

立川市総合リサイクルセンターだより

西砂からの風

2024年 春号(第54号)

お問合せ：ごみ対策課042-531-5517

市長、収集車に乗る！資源とごみの収集を体験

酒井市長が収集員と一緒に2日間、資源とごみの収集を体験しました！
1日目はダンボール、2日目は燃やせるごみの収集を体験。その様子をお届けします。



1日目
集合～収集

朝7時集合。
ラジオ体操・ミーティングをした後、
収集車に乗っていざ出発！

束ねられていないダンボールは
滑るのでつかみづらく、背筋をすごく使います・・・
実はごみ袋の収集よりもダンボールの収集の方が大変だそう。



1日目
資源物処理施設

収集員は安全を確認しながら誘導し、
車をダンプさせて
収集したダンボールを排出します。

ダンボールはベルトコンベアによって
機械を通り、角形に圧縮され、
富士市の再生工場まで運ばれます。

実際に体験をして、収集員の方が
交通安全に努めながら収集をして
いただいていること、
戸別収集のため、どこのお宅のどこの
場所にごみが出されるのかをしっかりと
把握して作業されていることが
よくわかりました。
ダンボールは束にして紐でしばって
出していただけると収集の効率が
上がります。市民の皆さんにはぜひ
ご協力をお願いしたいです！
酒井市長

2日目
収集



収集車が入っていけない細い道は収集員が奥まで走って行き、
ごみを持ちながら戻ってこなければならず、慣れていないと膝がガクガク。

2日目
クリーンセンターたちむにい

収集した燃やせるごみは
クリーンセンターたちむにい
に搬入され、収集車をダンプさせて
ごみピット(ごみを一時的に貯めて
おく大きな穴)に排出します。



市民の皆さんには
ぜひ「分別」をしていただき
収集日のお間違いがないよう
ご協力をお願いいたします！

燃やせるごみの組成分析調査を実施！

この調査は、排出された燃やせるごみ(草・落ち葉・おむつを除く家庭ごみ)の中に含まれる「生ごみ」や「資源」等の状況を、毎年度定期的に把握することで、立川市一般廃棄物処理基本計画で掲げているさまざまな施策の成果や、ごみの減量と資源化に向けた課題を明確にすることを目的として実施しています。

作業方法

作業時の服装



ヘアキャップ
ゴーグル
防塵マスク

作業着の上に
ヤッケ(汚れを防ぐ上着)

作業用手袋は2重に

長靴



▲作業前の燃やせるごみ(約100kg)



▲作業の様子

クリーンセンターにおいて、家庭ごみとして地区ごとに搬入された燃やせるごみ袋を無作為に約100kgずつ取り出し、袋を1つ1つ破いて中身を6つに分類します。
分類先は①生ごみ(未利用)、②生ごみ(未利用以外)、③紙類・布類、④プラスチック類、⑤不燃物、⑥その他燃やせるごみ
作業はすべて市の職員で実施し、感染症や針刺し事故対策をしっかりして安全に注意して行っています。

実際に混入していた物



▲紙類・布類
ほとんどがリサイクルできる雑がみです。



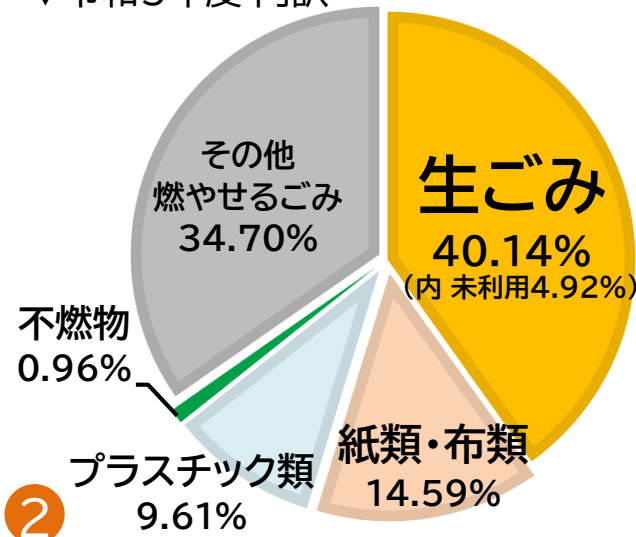
▲プラスチック類
容器包装プラスチックが多く含まれています。



▲生ごみ(未利用以外)

組成分析調査の結果

▼令和5年度 内訳



前回・前々回の調査時よりも、生ごみの割合が減少している一方、プラスチック類の混入は増加しています。汚れたプラスチックも、汚れを拭き取ったり、水ですすげば、ごみではなく資源になります。また、プラマークがついていれば容器包装プラスチックに、ついていなければ製品プラスチックに、そのほか汚れていない紙類(牛乳パック、ダンボール、雑誌・本・雑がみ)を分別すれば、更に燃やせるごみの量を減らすことができます。日頃から分別を意識すれば、今使っている有料の指定収集袋を1サイズ小さくできるかも！節約につなげてみませんか。

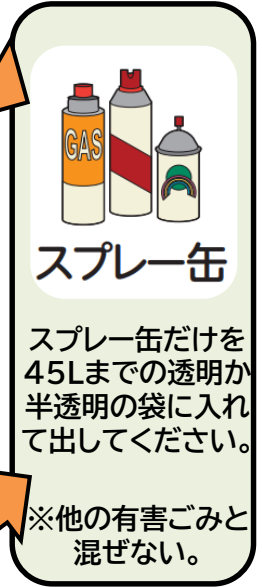

	令和5年	平成31年	平成30年
生ごみ	40.14% (内 未利用4.92%)	44.90%	44.40%
紙類・布類	14.59%	14.30%	16.70%
プラスチック類	9.61%	7.60%	8.80%
不燃物	0.96%	2.00%	0.90%
その他可燃物	34.70%	31.20%	29.20%

※新型コロナウイルス感染防止対策のため、令和2～4年は未実施。

中身の入ったカセットボンベ・スプレー缶の出し方

中身の入ったスプレー缶の処分方法についてよくお問合せがありますが、下記の方法で中身を出し切ってから「スプレー缶の日」(毎週水曜日)にお出し下さい。

カセットボンベ



屋外の風通しの良い場所
かつ火気のない場所で

キャップを外し、先端を下に向け
コンクリートなど硬いところに
押し付ける。
ガスがシューッと音をたてて出る。

ボンベを振って
シャカシャカ音がしなければ
空になっている状態。

スプレー缶

スプレー缶だけを
45Lまでの透明か
半透明の袋に入れて
出してください。

※他の有害ごみと
混ぜない。

ヘアスプレー・塗料など



屋外の風通しの良い場所
かつ火気のない場所で

シューッと音がなくなるまで、
新聞紙や不要になった布など
に吹きつける。

シューッと音が
しなくなったら
空になっている状態。

※ガス抜きキャップがついている場合も、屋外にて上記の方法で中身を出し切った後、ガス抜きキャップを使ってください。
※メーカー指定の方法がある場合にはその方法に従ってください。
※押ししてもガスや中身が出ない場合は専門業者にご相談ください。

分別に迷いやすいもの



缶に付属のふた

缶



プラスチック製のふた(びん)

容器包装プラスチック



金属製のふた(びん)

燃やせないごみ

化粧品の容器

中身は使い切り、水ですすぐ。
中身が残っている場合は不要になった布や紙に染み込ませたり、綿棒等で取り除く。



びん製

びん



プラスチック製

容器包装プラスチック



金属・鏡が付いているもの

燃やせないごみ

中身が取り除けないもの

※びんのふたは素材によって分別してください。

環境フェア・たちかわ楽市に出展しました

環境フェア 2023年10月1日(日)

楽市 2023年11月11日(土)、12日(日)

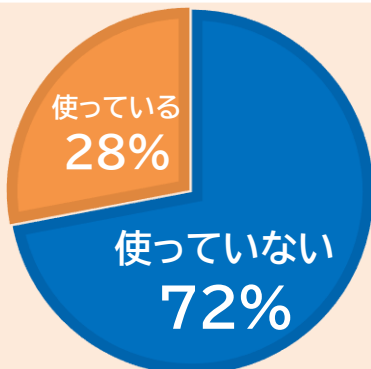


実際のごみのサンプルを正しい分別のかごに入れるクイズを行いました。
「実物のごみだからイメージがわいた」「子どもの勉強にもなった」と好評でした！

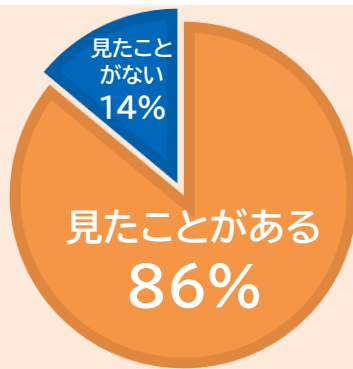
毎年人気の完熟たい肥の無料配布。
今年も長蛇の列ができました！

環境フェアで行ったアンケートの結果 (ごみ対策課ブース訪問者対象)

たちかわごみ分別アプリ
使っていますか？(58人回答)



収集カレンダーのカレンダー以降の
ページ(分別方法、粗大ごみの出し方)
を見たことはありますか？
(57人回答)



ごみ対策課では日々分別に関するお問い合わせを多くいただいています。
分別に迷った時はごみ分別アプリ、カレンダー、分別ハンドブック(最新版は
市の施設にて配布)もぜひご参照ください。
特にアプリは最新の情報を更新しており、検索機能もあるので便利です。

たちかわごみ分別アプリ 検索

- ✓ 分別に迷ったら検索できる！
- ✓ 収集カレンダーを確認できる！
- ✓ 収集日の前日や当日に収集品目を通知でお知らせ！



右の二次元コードを
スマートフォンで
読み取ってください。



Google Play
で手に入れよう



App Store
からダウンロード

生ごみがたい肥になる！

「バラダたい肥」づくり
にチャレンジしてみませんか？

ごみ対策課では、たい肥をご家庭でつくれる「バラダたい肥」のお申込みを随時受け付けています。(市民の方は無料)
ごみ対策課からお届けする「たい肥の素」に、生ごみを混ぜ込んで熟成させることで栄養満点のたい肥になります！(野菜やお花を育てるのにおすすめ。)嫌な臭いも発生しません。
ご興味のある方はごみ対策課までご連絡ください！

生ごみ



立川市 バラダたい肥 検索

バラダたい肥について
詳しくはこちら



アンケートのお願い

本誌『西砂からの風』についてみなさまのご意見をお寄せください。
右の二次元コードをスマートフォンなどで読み取り、
ご回答いただけますと幸いです。

ご協力
よろしくお願いします！

