

市内の保育園や幼稚園の他、地域型保育事業、認証保育所などの子育て施設をご紹介します。
ご家庭の状況や、お子さんをお預けになりたい目的に合わせて、利用する施設が変わってきます。
どの施設を利用したらよいかなど、お気軽に市役所保育課にご相談ください。

● 保育園と幼稚園の違い

保育園と幼稚園では、お子さんをお預かりする目的や、園で行う活動内容が異なります。

保育園は、日中仕事などで育児ができない保護者にかわり、お子さんをお預かりする児童福祉施設です。

幼稚園は学校教育を目的とした教育施設です。「集団生活を体験させたい!」場合は幼稚園の利用を検討してみてください。
また、短い時間で託児をする一時預かりや、パート等で短い時間お仕事をされている方向けに定期利用保育など、さまざまな預かり事業がありますので、ご家庭の状況等に合わせて利用してください。(一時預かり保育、定期利用保育についてはp.12をご覧ください)

● 保育園の利用申込みのしかた

1) 利用申込み

入所を希望する月の締切日までに、市役所保育課窓口にて申込み書類を提出します。

※締切日は4月入所を除き、原則として入所月の前月15日です。(月により前後します)

詳しくは『立川市保育施設利用申込みのしおり』をご確認ください。

2) 書類審査・利用調整

提出された書類により、利用調整基準に従い利用調整を行います。必要に応じてお勤め先やご自宅にお電話する場合があります。

3) 利用調整結果&教育・保育認定証 発送

利用調整の結果は入所の可否を問わず、通知にてお知らせいたします。

※5月～翌3月入所可能となった場合は通知に先立ちお電話にてお知らせします。

4) 利用先決定

入所説明会・面談・健康診断・契約を経て、利用開始となります。

◆ 利用先が決定しなかった場合

利用不可となった場合は、申請は自動的に継続し、翌月以降の利用調整対象となります。入所が決定した場合のみ通知いたします。

※入所を希望する施設の追加や削除等、変更を希望する場合は市保育課にてお手続きください。

※入所待機となっている期間に世帯構成の変更(出産、結婚、離婚等)や勤務先の変更があった場合は市保育課にお申し出ください。

※ご注意ください※

現在市内にお住まいで、市外の保育園を希望する場合は手続きの方法が異なります。

お勤め先やお子さんのクラス年齢、転出予定の有無等によって申請の可否、手続き方法が異なりますので、詳しくは保育課にお問い合わせください。

問い合わせ 保育課 ☎042-523-2111 内線1325~1328

◆ 幼児教育・保育の無償化について

3歳から5歳の子どもと住民税非課税世帯の0歳から2歳の子どもについて、各施設・サービスを利用する際の保育料(利用料)が、上限額の範囲内で無償化されます。

無償化の対象となるためには、事前に市から認定を受ける必要があります。利用する施設・サービスにより要件や提出書類が異なりますので、詳しくは保育課にお問い合わせください。

なお、日用品・行事参加費や給食費、通園送迎費などは無償化されません。

問い合わせ 保育課 ☎042-523-2111
内線1323・1325~1328

●認可保育園（幼保連携型認定こども園含む）



1 羽衣保育園 3 図E-2
 設置主体：立川市 住所 羽衣町 2-51-7 電話 042-522-2161

年齢別定員						受入月齢	開所時間	
0	1	2	3	4～	合計		通常 利用時間	7時30分～19時
6	16	16	16	32	86	産休明け	保育標準時間 (11時間利用)	7時30分～18時30分
							保育短時間 (8時間利用)	8時30分～16時30分



6 西立川保育園 3 図A-2
 設置主体：立川市 住所 富士見町 1-18-16 電話 042-524-7831

年齢別定員						受入月齢	開所時間	
0	1	2	3	4～	合計		通常 利用時間	7時30分～19時
6	12	14	16	32	80	産休明け	保育標準時間 (11時間利用)	7時30分～18時30分
							保育短時間 (8時間利用)	8時30分～16時30分



2 高松保育園 2 図C-5
 設置主体：立川市 住所 高松町 1-18-7 電話 042-525-0201

年齢別定員						受入月齢	開所時間	
0	1	2	3	4～	合計		通常 利用時間	7時30分～19時
6	12	15	16	32	81	産休明け	保育標準時間 (11時間利用)	7時30分～18時30分
							保育短時間 (8時間利用)	8時30分～16時30分



7 富士見保育園 3 図B-2
 設置主体：金剛会 住所 富士見町 2-26-1 電話 042-522-2834

年齢別定員						受入月齢	開所時間	
0	1	2	3	4～	合計		通常 利用時間	7時30分～19時
10	34	42	38	76	200	5か月	保育標準時間 (11時間利用)	7時30分～18時30分
							保育短時間 (8時間利用)	8時30分～16時30分

備考：一時預かり保育あり／定期利用保育あり



3 上砂保育園 1 図E-4
 設置主体：立川市 住所 上砂町 1-13-1 電話 042-536-2670

年齢別定員						受入月齢	開所時間	
0	1	2	3	4～	合計		通常 利用時間	7時30分～19時30分
6	19	24	24	48	121	産休明け	保育標準時間 (11時間利用)	7時30分～18時30分
							保育短時間 (8時間利用)	8時30分～16時30分

備考：一時預かり保育あり／定期利用保育あり



8 諏訪の森保育園 3 図B-2
 設置主体：至誠学舎立川 住所 柴崎町 1-4-4 電話 042-522-2589

年齢別定員						受入月齢	開所時間	
0	1	2	3	4～	合計		通常 利用時間	7時～19時
9	15	17	20	40	101	産休明け	保育標準時間 (11時間利用)	7時～18時
							保育短時間 (8時間利用)	8時30分～16時30分

備考：一時預かり保育あり／定期利用保育あり



4 中砂保育園 2 図C-3
 設置主体：立川市 住所 栄町 5-38-1 電話 042-536-1391

年齢別定員						受入月齢	開所時間	
0	1	2	3	4～	合計		通常 利用時間	7時30分～19時
9	17	20	24	48	118	産休明け	保育標準時間 (11時間利用)	7時30分～18時30分
							保育短時間 (8時間利用)	8時30分～16時30分



9 愛光保育園 北 図E-3
 設置主体：愛光学舎 住所 曙町 3-24-22 電話 042-522-4947

年齢別定員						受入月齢	開所時間	
0	1	2	3	4～	合計		通常 利用時間	7時30分～19時
8	20	30	30	62	150	5か月	保育標準時間 (11時間利用)	7時30分～18時30分
							保育短時間 (8時間利用)	8時～16時



5 柏保育園 2 図B-3
 設置主体：立川市 住所 柏町 3-52-9 電話 042-536-2565

年齢別定員						受入月齢	開所時間	
0	1	2	3	4～	合計		通常 利用時間	7時30分～19時
6	19	22	24	48	119	産休明け	保育標準時間 (11時間利用)	7時30分～18時30分
							保育短時間 (8時間利用)	8時30分～16時30分



10 西国立保育園 3 図D-2
 設置主体：草萌学舎 住所 羽衣町 2-43-4 電話 042-522-6249

年齢別定員						受入月齢	開所時間	
0	1	2	3	4～	合計		通常 利用時間	7時30分～18時30分
3	5	6	15	31	60	5か月	保育標準時間 (11時間利用)	7時30分～18時30分
							保育短時間 (8時間利用)	8時30分～16時30分



11 西国立保育園分園 3図D-2
 設置主体：草萌学舎 住所 羽衣町1-21-11 電話 042-522-6249

年齢別定員						受入月齢	開所時間	
0	1	2	3	4~	合計		通常利用時間	保育標準時間(11時間利用)
3	6	11	—	—	20	5か月	7時30分~18時30分	7時30分~18時30分
							保育短時間(8時間利用)	8時30分~16時30分

備考：一時預かり保育あり/定期利用保育あり



16 あおば保育園 2図C-2
 設置主体：敬愛会 住所 幸町4-52-1 電話 042-536-3912

年齢別定員						受入月齢	開所時間	
0	1	2	3	4~	合計		通常利用時間	保育標準時間(11時間利用)
12	20	26	26	56	140	産休明け	7時~19時	7時~18時
							保育短時間(8時間利用)	8時30分~16時30分

備考：一時預かり保育あり/定期利用保育あり



12 至誠保育園 3図D-3
 設置主体：至誠学舎立川 住所 錦町6-26-13 電話 042-524-1500

年齢別定員						受入月齢	開所時間	
0	1	2	3	4~	合計		通常利用時間	保育標準時間(11時間利用)
18	20	20	20	42	120	産休明け	7時~20時	7時~18時
							保育短時間(8時間利用)	8時30分~16時30分

備考：一時預かり保育あり/定期利用保育あり



17 松中保育園 1図C-3
 設置主体：昭島愛育会 住所 一番町5-8-25 電話 042-531-9438

年齢別定員						受入月齢	開所時間	
0	1	2	3	4~	合計		通常利用時間	保育標準時間(11時間利用)
9	15	18	20	58	120	産休明け	7時~19時	7時~18時
							保育短時間(8時間利用)	8時30分~16時30分

備考：建替えのため令和6年度中移転予定(移転後住所：一番町5-8-28 [1図C-3])



13 けやき台さくら保育園 2図D-3
 設置主体：大樹の会 住所 若葉町1-13-2 電話 042-536-1659

年齢別定員						受入月齢	開所時間	
0	1	2	3	4~	合計		通常利用時間	保育標準時間(11時間利用)
9	20	24	25	54	132	産休明け	7時~19時	7時~18時
							保育短時間(8時間利用)	8時30分~16時30分



18 あおば第二保育園 1図E-3
 設置主体：敬愛会 住所 上砂町2-40-5 電話 042-537-3325

年齢別定員						受入月齢	開所時間	
0	1	2	3	4~	合計		通常利用時間	保育標準時間(11時間利用)
9	10	12	20	60	111	3か月	7時~19時	7時~18時
							保育短時間(8時間利用)	8時30分~16時30分

備考：令和5年度から令和6年度にかけて園舎の建替えを行っています。



14 玉川保育園 3図A-3
 設置主体：草萌学舎 住所 富士見町6-72-1 電話 042-522-6308

年齢別定員						受入月齢	開所時間	
0	1	2	3	4~	合計		通常利用時間	保育標準時間(11時間利用)
6	12	18	18	37	90	5か月	7時~18時	7時~18時
							保育短時間(8時間利用)	8時30分~16時30分



19 たかのみち保育園 2図C-2
 設置主体：緑蔭会 住所 幸町6-32-1 電話 042-537-0016

年齢別定員						受入月齢	開所時間	
0	1	2	3	4~	合計		通常利用時間	保育標準時間(11時間利用)
9	18	18	28	57	130	産休明け	7時~19時	7時~18時
							保育短時間(8時間利用)	8時30分~16時30分

備考：一時預かり保育あり/定期利用保育あり



15 れんげ砂川保育園 2図E-2
 設置主体：蓮花苑 住所 若葉町4-24-31 電話 042-536-5281

年齢別定員						受入月齢	開所時間	
0	1	2	3	4~	合計		通常利用時間	保育標準時間(11時間利用)
6	15	18	27	55	121	産休明け	7時30分~19時	7時30分~18時30分
							保育短時間(8時間利用)	8時30分~16時30分

備考：一時預かり保育あり/定期利用保育あり



20 愛光第五保育園 3図B-3
 設置主体：愛光学舎 住所 富士見町7-23-5 電話 042-524-4115

年齢別定員						受入月齢	開所時間	
0	1	2	3	4~	合計		通常利用時間	保育標準時間(11時間利用)
3	15	18	18	36	90	5か月	7時30分~19時	7時30分~18時30分
							保育短時間(8時間利用)	8時~16時



21 小百合保育園 3図D-3
 設置主体：至誠学舎立川 住所 錦町6-6-3-101 電話 042-527-7924

年齢別定員						受入月齢	開所時間	
0	1	2	3	4~	合計		通常利用時間	保育標準時間(11時間利用)
9	13	16	20	42	100	産休明け	7時30分~19時	7時30分~18時30分
								保育短時間(8時間利用)
								8時30分~16時30分



22 立川ひかり保育園 1図D-4
 設置主体：松中希望会 住所 一番町2-22-1 電話 042-531-1273

年齢別定員						受入月齢	開所時間	
0	1	2	3	4~	合計		通常利用時間	保育標準時間(11時間利用)
6	10	18	19	38	91	5か月	7時~18時30分	7時~18時
								保育短時間(8時間利用)
								8時30分~16時30分

備考：一時預かり保育あり/定期利用保育あり



23 立川たんぽぽ保育園 3図A-3
 設置主体：童愛会 住所 富士見町6-59-1 電話 042-526-0280

年齢別定員						受入月齢	開所時間	
0	1	2	3	4~	合計		通常利用時間	保育標準時間(11時間利用)
6	10	11	11	22	60	産休明け	7時~19時	7時~18時
								保育短時間(8時間利用)
								8時30分~16時30分



24 愛光あけぼの保育園 3図D-1
 設置主体：愛光学舎 住所 曙町3-17-22 電話 042-548-8721

年齢別定員						受入月齢	開所時間	
0	1	2	3	4~	合計		通常利用時間	保育標準時間(11時間利用)
12	15	18	20	40	105	産休明け	7時30分~19時	7時30分~18時30分
								保育短時間(8時間利用)
								8時~16時



25 西砂保育園 1図B-4
 設置主体：高峰福祉会 住所 西砂町2-63-2 電話 042-531-0514

年齢別定員						受入月齢	開所時間	
0	1	2	3	4~	合計		通常利用時間	保育標準時間(11時間利用)
12	24	28	28	58	150	産休明け	7時30分~19時30分	7時30分~18時30分
								保育短時間(8時間利用)
								8時30分~16時30分

備考：一時預かり保育あり/定期利用保育あり



26 幼保連携型認定こども園森の子こども園 2図A-2
 設置主体：恵比寿会 住所 砂川町8-30-7 電話 042-538-0729

年齢別定員						受入月齢	開所時間	
0	1	2	3	4~	合計		通常利用時間	保育標準時間(11時間利用)
9	18	18	20	40	105	産休明け	7時~19時	7時~18時
								保育短時間(8時間利用)
								8時30分~16時30分

備考：一時預かり保育あり/定期利用保育あり ※表記は保育部分の内容です。教育部分については園にお問い合わせください。



27 見影橋保育園 2図A-3
 設置主体：和の会 住所 砂川町3-23-2 電話 042-536-1644

年齢別定員						受入月齢	開所時間	
0	1	2	3	4~	合計		通常利用時間	保育標準時間(11時間利用)
12	24	28	28	58	150	産休明け	7時15分~19時15分	7時15分~18時15分
								保育短時間(8時間利用)
								8時30分~16時30分

備考：一時預かり保育あり/定期利用保育あり



28 西武立川きらり保育園 1図C-4
 設置主体：松中希望会 住所 西砂町1-2-127 電話 042-560-0200

年齢別定員						受入月齢	開所時間	
0	1	2	3	4~	合計		通常利用時間	保育標準時間(11時間利用)
3	4	5	6	12	30	5か月	7時~18時30分	7時~18時
								保育短時間(8時間利用)
								8時30分~16時30分



29 江の島保育園 2図D-4
 設置主体：童愛会 住所 栄町5-20-3 電話 042-536-1443

年齢別定員						受入月齢	開所時間	
0	1	2	3	4~	合計		通常利用時間	保育標準時間(11時間利用)
9	15	20	22	44	110	産休明け	7時~19時	7時~18時
								保育短時間(8時間利用)
								8時30分~16時30分

備考：一時預かり保育あり/定期利用保育あり



30 たかのみち保育園さいわい分園 2図C-2
 設置主体：緑蔭会 住所 幸町5-111-4 電話 042-537-0016

年齢別定員						受入月齢	開所時間	
0	1	2	3	4~	合計		通常利用時間	保育標準時間(11時間利用)
9	10	11	-	-	30	産休明け	7時~19時	7時~18時
								保育短時間(8時間利用)
								8時30分~16時30分



31 わんわん保育園 1 図C-4
 設置主体：(有) エーワン 住所 西砂町6-12-4 電話 042-520-0041

年齢別定員						受入月齢	開所時間	
0	1	2	3	4～	合計		通常 利用時間	保育標準時間 (11時間利用)
9	12	12	12	24	69	産休明け	7時～20時	7時～18時
							保育短時間 (8時間利用)	8時30分～16時30分

備考：一時預かり保育あり／定期利用保育あり



36 きらめきの森保育園 1 図D-3
 設置主体：森友会 住所 上砂町5-85-1 電話 042-537-7736

年齢別定員						受入月齢	開所時間	
0	1	2	3	4～	合計		通常 利用時間	保育標準時間 (11時間利用)
6	14	15	15	30	80	産休明け	7時～20時	7時～18時
							保育短時間 (8時間利用)	8時30分～16時30分



32 ぽけっとランド立川保育園 北図D-4
 設置主体：三幸学園 住所 曙町2-18-15 電話 042-540-1871

年齢別定員						受入月齢	開所時間	
0	1	2	3	4～	合計		通常 利用時間	保育標準時間 (11時間利用)
6	6	6	6	12	36	産休明け	7時30分～19時30分	7時30分～18時30分
							保育短時間 (8時間利用)	8時30分～16時30分



37 愛光第五保育園分園サンクレール 南図C-2
 設置主体：愛光学舎 住所 柴崎町3-11-25 電話 042-512-6358

年齢別定員						受入月齢	開所時間	
0	1	2	3	4～	合計		通常 利用時間	保育標準時間 (11時間利用)
—	7	8	8	16	39	1歳児 クラス	7時30分～19時	7時30分～18時30分
							保育短時間 (8時間利用)	8時～16時



33 ほほえみの森保育園 南図D-3
 設置主体：森友会 住所 錦町3-1-20 電話 042-595-6930

年齢別定員						受入月齢	開所時間	
0	1	2	3	4～	合計		通常 利用時間	保育標準時間 (11時間利用)
6	6	7	7	14	40	産休明け	7時～20時	7時～18時
							保育短時間 (8時間利用)	8時30分～16時30分



38 愛光みどり保育園 2 図C-5
 設置主体：愛光学舎 住所 緑町7-1 電話 042-512-5571

年齢別定員						受入月齢	開所時間	
0	1	2	3	4～	合計		通常 利用時間	保育標準時間 (11時間利用)
—	8	8	8	16	40	1歳児 クラス	7時30分～19時	7時30分～18時30分
							保育短時間 (8時間利用)	8時～16時



34 栄保育園 2 図D-5
 設置主体：修敬会 住所 栄町3-33-3 電話 042-525-0815

年齢別定員 (令和3年度から)						受入月齢	開所時間	
0	1	2	3	4～	合計		通常 利用時間	保育標準時間 (11時間利用)
12	18	20	20	40	110	産休明け	7時15分～19時15分	7時15分～18時15分
							保育短時間 (8時間利用)	8時30分～16時30分

備考：一時預かり保育あり／定期利用保育あり



39 たかのみち保育園さかえ分園 2 図C-3
 設置主体：緑蔭会 住所 栄町6-13-1 電話 042-537-0016

年齢別定員						受入月齢	開所時間	
0	1	2	3	4～	合計		通常 利用時間	保育標準時間 (11時間利用)
6	12	12	—	—	30	産休明け	7時30分～18時30分	7時30分～18時30分
							保育短時間 (8時間利用)	8時30分～16時30分

備考：問い合わせは、たかのみち保育園 (p.29) へ



35 なすび保育園 1 図C-3
 設置主体：みんなのひろば 住所 西砂町6-75-9 電話 042-531-7888

年齢別定員						受入月齢	開所時間	
0	1	2	3	4～	合計		通常 利用時間	保育標準時間 (11時間利用)
9	17	20	24	50	120	産休明け	7時～20時	7時～18時
							保育短時間 (8時間利用)	8時30分～16時30分



40 柴崎保育園 南図A-3
 設置主体：若水会 住所 柴崎町1-16-23 電話 042-525-0066

年齢別定員						受入月齢	開所時間	
0	1	2	3	4～	合計		通常 利用時間	保育標準時間 (11時間利用)
9	15	18	21	42	105	産休明け	7時30分～19時30分	7時30分～18時30分
							保育短時間 (8時間利用)	8時30分～16時30分

備考：一時預かり保育あり／定期利用保育あり

家庭的保育施設



1 はなのめ保育室 (佐藤奈々) 3 図D-2
 連携施設：羽衣保育園 **住所** 羽衣町 2-50-2 **電話** 042-525-5788

定員	受入月齢	開所時間
0歳～2歳		8時30分～17時30分
3	5か月	




2 家庭的保育室こころ (西岡茂子) 1 図E-4
 連携施設：上砂保育園 **住所** 上砂町 3-3-16 **電話** 042-534-1877

定員	受入月齢	開所時間
0歳～2歳		8時～18時
5	産休明け	



3 家庭的保育室てくてく (高橋由美子) 2 図C-2
 連携施設：あおば保育園 **住所** 幸町 5-54-40 **電話** 042-537-6990

定員	受入月齢	開所時間
0歳～2歳		8時～17時15分
3	5か月	



4 家庭的保育室日だまり (永田ゆかり) 2 図E-3
 連携施設：けやき台さくら保育園 **住所** 若葉町 2-26-18 **電話** 042-534-3433

定員	受入月齢	開所時間
0歳～2歳		8時30分～17時30分
3	産休明け	



5 タンポポ保育室 (秋元洋子) 2 図C-4
 連携施設：中砂保育園 **住所** 栄町4-18-13 コーポサライト102 **電話** 090-4667-8167

定員	受入月齢	開所時間
0歳～2歳		8時～18時
5	産休明け	



気をつけよう！ 自転車の運転に注意

自転車に乗るときは、2人乗りや手離し運転は危険なので絶対にしないようにしましょう。



小規模保育施設



1 砂川口前さくらんぼ保育園 2 図A-4
 連携施設：見影橋保育園 **住所** 砂川町 2-36-13 **電話** 042-537-9440

年齢別定員			受入月齢	開所時間
0	1、2	合計		
3	9	12	5か月	8時～18時



2 ちゃいんどはうすくろーばー保育園 2 図B-2
 連携施設：柏保育園 **住所** 柏町 4-52-13 ボンハイム 102 **電話** 042-507-9989


年齢別定員			受入月齢	開所時間
0	1、2	合計		
3	5	8	産休明け	7時30分～18時



3 立川子どもの家 南 図A-2
 連携施設：諏訪の森保育園 **住所** 柴崎町 2-16-13 レジデンスティーズ1階 **電話** 042-523-3972

年齢別定員			受入月齢	開所時間
0	1、2	合計		
3	9	12	産休明け	8時～18時

備考：土曜保育あり



4 このえ西立川小規模保育園 3 図A-2
 連携施設：西立川保育園 **住所** 富士見町 1-22-30 **電話** 042-512-8495

年齢別定員			受入月齢	開所時間	
0	1、2	合計		通常利用時間	保育標準時間(11時間利用)
2	10	12	産休明け	7時15分～19時15分	7時15分～18時15分
				保育短時間(8時間利用)	9時～17時

備考：土曜保育あり



5 ビックママランド若葉ケヤキモール園 2 図D-2
 連携施設：けやき台さくら保育園 **住所** 若葉町 1-7-1 **電話** 042-537-8275

年齢別定員			受入月齢	開所時間	
0	1、2	合計		通常利用時間	保育標準時間(11時間利用)
3	16	19	産休明け	7時30分～19時	7時30分～18時30分
				保育短時間(8時間利用)	8時30分～16時30分

備考：土曜保育あり



◆ 認証保育所 企業主導型保育施設 など

認証保育所は、認可保育園だけでは応えきれない大都市のニーズに対応するため、東京都が独自に設定した認証基準を満たした保育施設で、利便性の高い駅前等での設置や13時間開所などが特徴です。

企業主導型保育施設は、地域の企業が設置する保育施設で、従業員の働き方に応じた多様で柔軟な保育サービスの提供が特徴です。従業員枠のほか地域枠が設けられており、地域のお子さんも受け入れています。

その他、東京都へ届出をしている認可外の保育施設もあります。

いずれも、入園を希望される場合は、施設へ直接お申込みください。

● 認証保育所


※ 3～5歳児クラスと住民税非課税世帯の0～2歳児クラスの保育料は、上限額の範囲内で無償化の対象となります。



1 すくすくワールド 北図C-4

住所 曙町2-34-6小杉ビル5階 電話 042-528-6550

定員 (地域枠)	受入月齢	一時保育	開所時間	月極保育料等の 目安
30人	5か月～就学前	○	7時30分～20時30分	0歳 64,500円～ 1、2歳 63,000円～ 3歳～ 62,000円～ (入園料 35,000円)



2 保育室スマイルエッグス 1図E-3

住所 上砂町4-52-1 電話 042-538-7666

定員	受入月齢	一時保育	開所時間	月極保育料等の 目安
70人	57日～2歳	○	7時～20時	0歳 54,000円～ 1歳 47,000円～ 2歳 45,000円～ (入園料 30,000円)



3 ポピンズナーサリースクール立川 南図C-1

住所 柴崎町3-1-1エキュート立川4階 電話 042-521-5304

定員	受入月齢	一時保育	開所時間	月極保育料等の 目安
40人	57日～就学前	○	7時～22時	0～2歳 72,000円～ 3～5歳 69,000円～ (入園料 52,500円)



4 城南ルミナ保育園立川 南図B-1

住所 柴崎町2-3-18第二条川ビル2階 電話 042-548-3045

定員	受入月齢	一時保育	開所時間	月極保育料等の 目安
40人	57日～就学前	○	7時30分～20時30分	0～2歳 65,600円～ 3～5歳 59,600円～ (入園料 30,000円)



5 つくし保育園 2図D-4

住所 栄町3-24-12 電話 042-536-1594

定員	受入月齢	一時保育	開所時間	月極保育料等の 目安
37人	57日～就学前	○	7時～20時	0～5歳 43,000円～ (入園料 20,000円)


● 企業主導型保育施設



1 みらいのたね保育園 南図D-1

住所 錦町1-4-4サニービル2階 電話 042-512-8585

定員 (地域枠)	受入月齢	一時保育	開所時間	月極保育料等の 目安 (地域枠)
15人	2歳～就学前	○	7時～20時	2歳 20,000円～ 3歳以上 11,200円～ (無償化により)



2 はあと&ぼけっと保育園 北図E-3

住所 曙町3-24-8ストーク立川1階 電話 042-595-8494

定員 (地域枠)	受入月齢	一時保育	開所時間	月極保育料等の 目安 (地域枠)
9人	6か月～2歳	○	7時30分～18時30分	0～2歳 37,000円



3 手ぶら保育園 まるまーる 北図E-2

住所 高松町2-25-34アローム石川1階 電話 070-9101-4056

定員 (地域枠)	受入月齢	一時保育	開所時間	月極保育料等の 目安 (地域枠)
6人	3か月～2歳	○	8時～19時	0歳 40,000円～ 1～2歳 35,000円～



4 わくわく宝船保育園立川 3図B-2

住所 富士見町5-3-15アルスコート1階 電話 042-512-8886

定員 (地域枠)	受入月齢	一時保育	開所時間	月極保育料等の 目安 (地域枠)
11人	産休明け～2歳	○	7時～20時	0～2歳 世帯収入より算出



5 Fuji赤とんぼ保育園 2図C-4

住所 泉町500-4 電話 042-595-8555

定員 (地域枠)	受入月齢	一時保育	開所時間	月極保育料等の 目安 (地域枠)
43人	産休明け～就学前	○	7時～20時	0歳 55,800円～ 1～2歳 55,600円～ 3歳以上 13,900円～ (無償化により)



6 森の子ナーサリー 3図B-2

住所 富士見町2-36-43 電話 042-523-7601

定員 (地域枠)	受入月齢	一時保育	開所時間	月極保育料等の 目安 (地域枠)
9人	産休明け～2歳	○	7時～19時	0歳 46,000円～ 1～2歳 45,000円～



7 みらいのたね保育園ふたば 南図D-1

住所 錦町1-6-16パドルウェスト2階 電話 042-512-8585

定員 (地域枠)	受入月齢	一時保育	開所時間	月極保育料等の 目安 (地域枠)
5人	産休明け～1歳	—	7時～20時	0歳 30,000円～ 1歳 20,000円～



8 ゆめの木保育園 南図C-2

住所 柴崎町3-10-11サルティ1階 電話 042-506-0254

定員 (地域枠)	受入月齢	一時保育	開所時間	月極保育料等の 目安 (地域枠)
8人	5か月～2歳	—	7時30分～19時30分	0歳 22,000円～ 1歳 20,000円～ 2歳 18,000円～



9 キッズランド ペガサス 3図A-2

住所 富士見町1-26-10 安庵1階 電話 042-595-8072


定員 (地域枠)	受入月齢	一時保育	開所時間	月極保育料等の 目安 (地域枠)
8人	産休明け～2歳	○	7時～20時	0歳 40,000円～ 1～2歳 38,000円～



10 Fujiれもん保育園 北図B-2

住所 緑町3-1 GREEN SPRINGS W3 130 電話 042-548-5333

定員 (地域枠)	受入月齢	一時保育	開所時間	月極保育料等の 目安 (地域枠)
50人	産休明け～就学前	○	7時～20時	0歳 55,800円～ 1～2歳 55,600円～ 3歳以上 13,900円～ (無償化により)



11 ベネチアンベイビー 3図B-2

住所 富士見町1-3-14-1階 電話 042-525-4511

定員 (地域枠)	受入月齢	一時保育	開所時間	月極保育料等の 目安 (地域枠)
6人	産休明け～2歳	○	8時～18時	0歳 40,000円 1～2歳 38,000円



12 プラスキッズみらい保育園 立川園 北図E-4

住所 曙町3-21-21 武蔵ビル1階 電話 042-512-5075

定員 (地域枠)	受入月齢	一時保育	開所時間	月極保育料等の 目安 (地域枠)
9人	6か月～2歳	○	7時～19時	0歳 12,000円～ 1～2歳 20,000円～



13 東京賢治シュタイナー学校つめくさ保育園 3図C-4

住所 柴崎町6-19-15 電話 042-512-9461

定員 (地域枠)	受入月齢	一時保育	開所時間	月極保育料等の 目安 (地域枠)
6人	1歳～2歳	—	7時30分～18時30分	41,000円



14 なずな保育園 2図B-2

住所 柏町4-63-19-1階 電話 042-537-7411

定員 (地域枠)	受入月齢	一時保育	開所時間	月極保育料等の 目安 (地域枠)
9人	6か月～2歳	○	7時～20時	0歳 46,640円 1～2歳 43,640円

ようちえん Q & A

よくある質問とその答え

Q 入園方法について教えてください

A 入園はご希望の幼稚園へ直接申し込むことになります。日程など詳しくは各園へご確認ください。例年、9月頃から説明会が始まり、願書配布は10月15日頃から、願書受付は11月1日から行っています。

Q 幼稚園と保育園はどこが違うの？

A 幼稚園は、3歳～学齢前の幼児を対象に幼児教育を行う学校です。保育園は、両親が働いているなど、家庭で保育できない0歳～学齢前の乳幼児を保育しています。1日の保育時間は、幼稚園が4時間を標準とし、保育園が8時間を原則としています。なお、認定こども園は、幼稚園と保育園両方の機能を持つ施設です。

Q 幼稚園が終わったあとも子どもを預かってもらいたい

A 幼稚園の保育時間はおおむね午前9時～午後2時です。保育時間外に預けたい場合に別料金を支払い保育してもらおう「預かり保育」制度があります。すべての幼稚園で行っています。時間と料金は各園の「預かり保育」の欄を参照ください。

Q 幼稚園補助金制度について教えて

A 立川市では、幼稚園に在籍している園児の保護者に補助金を交付しています。対象は立川市に住民登録があり、幼稚園に通っている幼児を扶養している方。保育料を納めていることも条件です。補助金には「私立幼稚園園児補助金（市・都制度）」の制度があります。この制度は市制度と都制度の2つからなり、市制度分は所得にかかわらず一律に支給されますが、都制度分は所得により支給の要件・金額が異なる場合があります。交付は、口座振込みで年2回行います。時期は、前期分（4～9月）が10月下旬、後期分（10～3月）が3月下旬です。

Q 幼稚園補助金の申請方法は？

A 毎年6月頃に幼稚園から申請書（調書）が配られます。園児1人につき1枚を幼稚園に提出します。なお、年度途中に入園した方や他市から立川市へ引っ越してきた方はすみやかに幼稚園で申請してください。

Q 入園支度金貸付制度とはなんですか？

A 市では幼稚園等に入園する幼児の保護者を対象に、無利子で入園支度金（70,000円）の貸付を行っています。申請は市役所で受け付けます。返済は10か月で、月7,000円です。

● 幼稚園 (幼稚園型認定こども園含む)

※保育料は原則として無償となりますが、保育料の金額によっては一部が利用者負担になる場合があります。詳細は各園へお問い合わせください。
 ※給食費等の金額や実施内容は変更となることがあります。

1 学校法人石川学園 石川学園こぼと幼稚園 2図C-5

住所 高松町1-24-53 電話 042-522-7418

認可定員 180人 受入年齢 3・4・5歳

入園料	87,000円	預かり保育
保育料(月額)	27,500円	実施日時と料金 保育終了後～17時(1時間200円) 再延長保育17時～17時30分(30分300円) 早期保育7時30分～、早期保育料は無料
通園バス(月額)	4,300円 ※着メール有	長期休暇中 夏・冬・春 8時～18時
給食(一食)	週5日・342円(弁当月2・3回有)	

2 学校法人野和田学園 認定こども園キンデルガルテン松中幼稚園 1図C-3

住所 一番町6-12-1 電話 042-531-6800

認可定員 300人 受入年齢 満3・3・4・5歳 ※保育枠で1・2歳の受入あり

教育環境整備費(入園時納付)	(年少)90,000円(年中)60,000円(年長)30,000円	預かり保育
保育料(月額)	無償化により保護者負担0円	実施日時と料金 月～金曜日⇒教育時間終了後～18時、早期保育8時～/早期8時～9時・30分200円、教育時間終了後～17時・30分150円、17時～18時・30分200円
通園バス(月額)	4,000円 ※着メール有	長期休暇中 夏・冬・春 8時～18時
給食	週5日・1号月額5,500円、2号月額9,500円	

3 学校法人大貫学園 子供の国若草幼稚園 南図B-2

住所 柴崎町2-13-11 電話 042-526-2526

認可定員 175人 受入年齢 満3・3・4・5歳

入園料	(年少・年中)95,000円(年長)60,000円	預かり保育
保育料(月額)	27,500円	実施日時と料金 早期保育8時～9時・300円、8時30分～9時・200円、平常保育14時～17時・600円、1時お帰り13時～17時・700円、午前保育11時30分～17時・800円、延長保育17時～17時30分・200円、17時～18時・300円
通園バス(月額)	4,000円 ※着メール有	長期休暇中 夏・冬・春 8時～18時
給食(一食)	週5日・350円	

4 学校法人村井学園 立川幼稚園 北図D-2

住所 高松町3-12-1 電話 042-524-7979

認可定員 140人 受入年齢 満3・3・4・5歳

入園料	90,000円	預かり保育
保育料(月額)	27,500円	実施日時と料金 早期保育8時～8時30分・200円 保育終了後～17時30分・600円、 保育終了後～18時・800円、 月極対応あり
通園バス(月額)	4,000円	長期休暇中 夏・冬・春 8時～18時
給食(一食)	週3日・300円	

5 学校法人土方学園 認定こども園立川かしの木幼稚園 2図C-2

住所 幸町5-43-11 電話 042-536-2742

認可定員 350人 受入年齢 満3・3・4・5歳

入園受入準備金	90,000円(年少)60,000円 同時入園割引有	預かり保育
保育料(月額)	無償化により保育者負担0円	実施日時と料金 月～金曜日⇒保育終了～18時、早期保育8時～9時/[1号認定]8時～9時・200円、保育終了後～16時30分・500円、16時30分～18時・30分毎200円 [2号短時間認定]8時～8時30分・100円、16時30分～18時・30分毎200円
通園バス(月額)	4,300円 ※着メール有	長期休暇中 夏・冬・春 8時～18時
給食(一食)	週5日・360円	

6 学校法人須崎学園 立川双葉幼稚園 2図B-2

住所 柏町3-16-1 電話 042-536-3986

認可定員 315人 受入年齢 満3・3・4・5歳

入園料	90,000円 ※同時入園は一人分免除、(年長)割引有	預かり保育
保育料(月額)	27,500円	実施日時と料金 保育終了後～17時 1日・300円 保育終了後～18時 1日・450円
通園バス(月額)	4,300円 ※着メール有	長期休暇中 夏 9時～14時30分
給食(一食)	週5日・380円	

7 学校法人立川中野学園 立川みどり幼稚園 2図D-4

住所 栄町4-40-8 電話 042-535-1190

認可定員 210人 受入年齢 満3・3・4・5歳

入園料	(満3歳・年少・年中)85,000円(年長)42,500円	預かり保育
保育料(月額)	27,500円	実施日時と料金 保育終了後～17時30分 1時間・200円
通園バス(月額)	3,500円	長期休暇中 夏・冬・春 9時～17時30分
給食(一食)	週4日・320円	

8 学校法人ふれあい学園 多摩幼稚園 南図D-3

住所 錦町2-3-14 電話 042-522-2822

認可定員 105人 受入年齢 満3・3・4・5歳

入園料	(年少・年中)85,000円(年長)40,000円	預かり保育
保育料(月額)	27,500円	実施日時と料金 早期保育8時30分～9時・200円 平常保育14時～15時・30分毎100円、 午前保育11時30分～15時・30分毎100円、 15時～17時・30分毎150円、17時～17時30分・30分毎200円
通園バス(月額)	4,000円	長期休暇中 夏・冬・春 9時～17時30分
給食(一食)	週5日・330円	

9 学校法人みんなのひろば 藤幼稚園 1図E-4

住所 上砂町2-7-1 電話 042-536-4413

認可定員 420人 受入年齢 満3・3・4・5歳

入園料	100,000円	預かり保育
保育料(月額)	(満3歳)34,000円(年少)29,000円(年中・年長)28,000円	実施日時と料金 7時～18時30分 ※土曜日実施 早期保育7時～始業・500円 保育終了後～16時・800円、16時～18時30分・800円(利用時間により金額が変わります) その他、長期休暇・月極利用など(詳細は園にお問い合わせください)
通園バス(月額)	4,900円 ※着メール有	長期休暇中 夏・冬・春 7時～18時30分
給食(一食)	週5日・420円(園内で調理、お弁当と選択可)	

10 学校法人雨宮学園 みたから幼稚園 2 図E-3

住所 若葉町 2-47-2 電話 042-536-2950

認可定員 280人 受入年齢 3・4・5歳

入園料	(年少・年中) 90,000円 (年長) 50,000円	預かり保育
保育料(月額)	27,500円	
通園バス(月額)	4,400円※8月を除く。兄弟2人以上で(1人)4,000円※着メール有	
給食(一食)	週4日・345円	
実施日時と料金	早朝保育 7時30分～8時30分・100円 保育終了後 ～18時・300円	
長期休暇中	夏・冬・春 7時30分～18時	

11 学校法人立川富士見学園 認定こども園めぐみ幼稚園 3 図B-2

住所 富士見町 1-7-16 電話 042-522-4606

認可定員 140人 受入年齢 満3・3・4・5歳

入園準備金	(満3歳) 43,000円 (年少・年中・年長) 23,000円	預かり保育
保育料(月額)	無償化により保護者負担0円	
通園バス(月額)	なし	
給食(一食)	週5日・340円 (お弁当と選択可)	
実施日時と料金	[1号認定]保育終了後～17時(1時間200円) [2号短時間認定] 8時～9時(30分100円) 16時～17時(30分100円) 17時～18時30分(30分200円)	
長期休暇中	夏・冬 9～14時	

●プレスクール(入園前教育)・親子教室など

各幼稚園では、園庭を開放したり、親子教室、プレスクールなどを実施したりしています。幼稚園の雰囲気を知ることができますので、ご利用ください。

幼稚園名	名称・実施日・料金
石川学園 こぼと幼稚園	【プレスクール】チャイルドルーム(2歳)、9:00～13:00 [母子分離保育] 週2回(月・木曜日クラス20名、火・金曜日クラス20名) 入会金8,800円、月会費約14,500円(教材・絵本・給食・雑費含む) 【親子教室】ぼっぼくらぶ 未就園児対象、水曜日(年間30回程度)30分～60分、プチ保育、無料 【園庭開放】水曜日(年間30回程度)11時00分～正午
認定こども園 キンデルガルテン 松中幼稚園	【プレスクール】マービークラブ(2歳児)入会金15,000円、申込手数料1,000円 週1回(火曜クラス・木曜クラス)コース月4,000円(11月～3月は4,500円)、安全対策費月460円 【園庭開放】月1～2回実施。10時～11時。詳細はホームページ参照。雨天時は室内遊び。
子供の国 若草幼稚園	【プレスクール】10時～11時30分(10月以降、～13時)、週2日コース(火・木曜日クラス)(水・金曜日クラス) (10月以降、お弁当、子どものみの参加)入会金5,000円 月謝7,000円(5～9月)、月謝10,000円(10～3月) 【園庭開放】月曜日(年9回)、9時50分～11時
立川幼稚園	【プレスクール】つくし学級(子どものみ参加)週2日(月・木曜日)10時～13時30分 入級金1,000円、月8,000円、教材費550円、保健衛生費550円、他、給食・飲み物代、行事参加費(実費) 4月午前保育、5月以降昼食開始 ※2学期より(火・金曜日)クラス新設予定。詳細はホームページでご確認ください 【親子遊び】対象:0歳児～3歳児 年4回予定(不定期)、10:30～11:30(無料) 【園庭開放】対象:0歳児～3歳児 水曜日(月1回)、11:00～12:00(雨天時は室内遊び)。実施日はホームページ参照
認定こども園 立川かしの木 幼稚園	【プレスクール】どんぐりくらぶ(2歳)火・木・金曜日コース、年間30～33回、入会金5,000円、月6,000円(冷暖房費・給本代込み) 9時30分～11時30分 2歳児毎日クラス(月～金曜日)9時30分～11時30分(成長段階に合わせて時間延長) 午後までの利用の場合 月・火・木・金曜日 9時30分～14時、水9時30分～13時 月会費(冷暖房費込み)25,500円 その他月間給本代、給食代がかかります 一時預かり ぽっと保育 30分 300円 ※どんぐりくらぶ会員のみ利用可 【親子教室】親子ひろば(1歳・2歳合同)年間20回、入会金2,000円、会費無料 木曜日 10時30分～11時30分 内容 親子体操他
立川双葉幼稚園	【親子教室】ふたばびよちゃんクラブ、年30回、入会金3,000円(教材費込み)、月4,000円 水曜日A:10時～11時 木曜日C:10時～11時 B:10時～11時 D:10時～11時
立川みどり 幼稚園	【プレスクール】①ひよこちゃん教室 1くみ 火・金曜クラス 入会金5,000円、月8,000円 ②ひよこちゃん教室 2くみ 月曜クラス 入会金5,000円、月4,000円 ③ひよこちゃん教室 3くみ 木曜クラス 入会金5,000円、月4,000円 【園庭開放】毎週水曜日、午後1時～4時

幼稚園名	名称・実施日・料金
多摩幼稚園	【プレスクール】TAMAクラブ(2歳)10時～12時(4月～10月)・10時～13時(11月～3月)、入会金5,000円 お子さまのみ:火曜日コース、木曜日コース、15名程度、週1回または週2回を選択 親子サークル:水曜日コース、15名程度 ☆9月よりお子さまのみとなります 週1回コース(お子さまのみ)月会費5,000円(4月～9月)、7,000円(10月～3月) 週2回コース(お子さまのみ)月会費8,000円(4月～9月)、12,000円(10月～3月) 週1回コース(親子サークル)月会費4,000円(4月～9月)、7,000円(10月～3月) ☆月会費の中に教材費・園の行事への参加費含む ※月2回の場合半額となります
藤幼稚園	【親子教室】親子教室(1～3歳)、月1～2回、登録料1,000円、名札代850円 【一時預かり】スマイルキッズクラブ(1歳～未就園児)、月～金曜日、8時30分～17時、 登録料5,000円、入会金10,000円、1時間1,100円～1,600円
みたから幼稚園	【プレスクール】さくらぼ教室(2歳)年間28回(火曜クラス・水曜クラス・金曜クラス)、 時間は10時～11時、入会金4,000円、月4,000円 【園庭開放】木曜日:14時30分～16時30分(4月～10月)・14時30分～16時(11月～3月) 月曜日:10時30分～11時30分
認定こども園 めぐみ幼稚園	【プレスクール】こひつじクラブ 2～3歳対象、毎週月・火・水(行事がある時を除く)9時30分～11時30分 (6月以降子どものみ参加 1月からお弁当)入会金+登録料3,000円、参加費1回1,000円 3学期は9時30分～12時30分、参加費1回2,000円 【親子教室】めえちゃん広場 0～2歳対象、月2回(不定期のため問い合わせ)、10時～11時、1回300円(要連絡) ベビーマッサージ9時30分～10時、月1回、1回300円(要予約)、出張保育0～2歳対象、不定期のため要 連絡(無料) 【園庭開放】毎週火・木曜日14時～14時45分

※園の行事等で利用できない場合もあります。詳しくは各幼稚園へお問い合わせください。

問い合わせ 立川市子ども家庭部 保育課 給付係

☎042-523-2111 内線1324 FAX042-528-4356 住所 〒190-8666 泉町1156番地の9

わが家にあった教育・保育の場を見つけよう

保育所・幼稚園・認定こども園の違い

子育て

幼稚園・保育所・認定こども園は、どこも子どもを預かってくれる場所ですが、内容の性質はそれぞれ異なります。大きな特徴は、保育所は保育に手がまわらない乳幼児の保育が目的、幼稚園は小学校までの基礎をつくる幼児教育を行い、認定こども園は保育所と幼稚園の両方の機能を備え、3～5歳の子どもは両親の就労状況にかかわらず保育・教育を行います。ほかにも利用時間や給食の有無などさまざまな特徴があるので、各ご家庭のライフスタイルや希望にあう施設を探すようにしましょう。

地域型保育【0～2歳】

2015年の新制度で設置された保育事業。保育所よりも少人数単位(20人未満)の保育を行います。定員5人以下の「家庭的保育」、保護者の自宅1対1で保育する「居宅訪問型保育」など、4つのタイプがあります。

保育所・幼稚園・こども園の特徴

	保育所	幼稚園	こども園
対象	0～5歳	3～5歳	0～5歳
内容	家庭で保育できない保護者に代わって乳幼児を保育	小学校以降の教育の基礎をつくる幼児教育を行う	保育所+幼稚園の機能と特長を併せもち、地域の子育て支援も行う
利用時間	8時間(原則)園により延長保育を行う	4時間(標準)私立では園により保育所なみのところもある	4時間または11時間利用に対応園により延長保育を行う
年間運営	土曜も開園。長期休業は行わないところが多い	夏休み、冬休みなどの長期休業がある	入所児童に応じて施設で決定
利用できる保護者	共働きや介護などの事情で、家庭で保育できない保護者	制限なし	【0～2歳】共働きや介護などの事情で、家庭で保育できない保護者【3～5歳】制限なし
メリット	・保護者の就労時間などにあわせて、長時間預けることができる	・施設での教育と家庭での子育てがバランスよくできる	・3～5歳は保護者の就労の有無にかかわらず利用できる ・子どもが通園していない家庭でも、育児相談ができる

参考/内閣府ホームページ (<https://www8.cao.go.jp/shoushi/shinseido/sukusuku.html>)

市内保育園・幼稚園施設マップ

◎各施設の詳しい住所や地図座標などは、p.26~p.42の施設紹介ページをご覧ください。



- 幼稚園
- ① 石川学園こぼと幼稚園
- ② 認定こども園 キンデルガルテン松中幼稚園
- ③ 子供の国若草幼稚園
- ④ 立川幼稚園
- ⑤ 認定こども園 立川かしの木幼稚園
- ⑥ 立川双葉幼稚園
- ⑦ 立川みどり幼稚園
- ⑧ 多摩幼稚園
- ⑨ 藤幼稚園
- ⑩ みたから幼稚園
- ⑪ 認定こども園 めぐみ幼稚園

- 認可保育園
- ① 羽衣保育園
- ② 高松保育園
- ③ 上砂保育園
- ④ 中砂保育園
- ⑤ 柏保育園
- ⑥ 西立川保育園
- ⑦ 富士見保育園
- ⑧ 諏訪の森保育園
- ⑨ 愛光保育園
- ⑩ 西国立保育園
- ⑪ 西国立保育園分園
- ⑫ 至誠保育園
- ⑬ けやき台さくら保育園
- ⑭ 玉川保育園
- ⑮ れんげ砂川保育園
- ⑯ あおば保育園
- ⑰ 松中保育園
- ⑱ あおば第二保育園
- ⑲ たかのみち保育園
- ⑳ 愛光第五保育園
- ㉑ 小百合保育園
- ㉒ 立川ひかり保育園
- ㉓ 立川たんぼ保育園
- ㉔ 愛光あけぼの保育園
- ㉕ 西砂保育園
- ㉖ 認定こども園森の子こども園
- ㉗ 見影橋保育園
- ㉘ 西武立川さき保育園
- ㉙ 江の島保育園

- ⑩ たかのみち保育園さいわい分園
- ⑪ わんわん保育園
- ⑫ ぼけっとランド立川保育園
- ⑬ ほほえみの森保育園
- ⑭ 栄保育園
- ⑮ なすび保育園
- ⑯ きらめきの森保育園
- ⑰ 愛光第五保育園分園サンクレール
- ⑱ 愛光みどり保育園
- ⑲ たかのみち保育園さかえ分園
- ⑳ 柴崎保育園

- 家庭的保育施設
- ① はなのめ保育室 (佐藤)
- ② 家庭的保育室ころ (西岡)
- ③ 家庭的保育室てくてく (高橋)
- ④ 家庭的保育室日だまり (永田)
- ⑤ タンポポ保育室 (秋元)

- 小規模保育施設
- ① 砂川口前さくらんぼ保育園
- ② ちゃいんどはうすくろーばー保育園
- ③ 立川子どもの家
- ④ このえ西立川小規模保育園
- ⑤ ビックマランド 若葉ケヤキモール園

- 認証保育所
- ① すくすくワールド
- ② 保育室スマイルエッグス
- ③ ポピンズナーサリー スクール立川
- ④ 城南ルミナ保育園立川
- ⑤ つくし保育園

- 病児保育室
- ① ぼけっと病児保育室 (p.13参照)
- ② 病児保育室ばおばお (p.13参照)

- 企業主導型保育施設
- ① みらいのたね保育園
- ② はあと&ぼけっと保育園
- ③ 手ぶら保育園 まるまる
- ④ わくわく宝船保育園立川
- ⑤ Fuji赤とんぼ保育園
- ⑥ 森の子ナーサリー
- ⑦ みらいのたね保育園ふたば
- ⑧ ゆめの木保育園
- ⑨ キッズランド ペガサス
- ⑩ Fujiれもん保育園
- ⑪ ベネチアンベビー
- ⑫ プラスキッズみらい保育園立川園
- ⑬ 東京賢治シュタイナー学校 つめくさ保育園
- ⑭ なずな保育園

市内保育園・幼稚園施設マップ

市内保育園・幼稚園施設マップ