

Ⅲ 財政状況

1	歳入歳出決算額会計別比較表.....	216
2	一般会計歳入歳出決算額款別比較表.....	218
3	一般会計歳出決算額性質別比較表.....	220
4	歳出決算額会計別節別比較表.....	222
5	市税決算額の推移.....	232
6	一般会計歳入歳出決算額年度別推移表.....	234
7	主要税目年度別推移表.....	235
8	4基金残高推移表.....	236
9	市の債務残高の推移.....	237
10	立川市の財政指標.....	238
	引き上げ分の地方消費税交付金が充てられる社会保障4経費.....	244
	その他社会保障施策に要する経費	

1. 歳入歳出決算額

会 計 別	歳 入				
	平成30年度 決算額	平成29年度 決算額	比較増減	増減率 %	
一 般 会 計	78,902,638,531	76,587,359,618	2,315,278,913	3.0	
特 別 会 計	競 輪 事 業	17,158,129,806	16,938,320,125	219,809,681	1.3
	国民健康保険事業	17,290,518,735	19,827,689,606	△ 2,537,170,871	△ 12.8
	下 水 道 事 業	5,521,490,646	5,294,673,367	226,817,279	4.3
	駐 車 場 事 業	142,916,382	140,613,655	2,302,727	1.6
	介 護 保 険 事 業	13,493,314,462	13,069,025,435	424,289,027	3.2
	後期高齢者医療事業	3,872,028,283	3,693,131,476	178,896,807	4.8
合 計	136,381,036,845	135,550,813,282	830,223,563	0.6	

会計別比較表

(単位:円)

会計別	歳出				
	平成30年度 決算額	平成29年度 決算額	比較増減	増減率 %	
一般会計	74,153,681,094	71,466,326,411	2,687,354,683	3.8	
特別 会計	競輪事業	17,031,862,790	16,819,954,479	211,908,311	1.3
	国民健康保険事業	17,153,239,053	19,558,036,257	△ 2,404,797,204	△ 12.3
	下水道事業	5,430,250,063	5,251,291,779	178,958,284	3.4
	駐車場事業	134,823,791	137,717,883	△ 2,894,092	△ 2.1
	介護保険事業	13,282,671,192	12,646,908,386	635,762,806	5.0
	後期高齢者医療事業	3,859,354,646	3,687,531,939	171,822,707	4.7
合計	131,045,882,629	129,567,767,134	1,478,115,495	1.1	

2. 一 般 会 計 歳 入 歳 出

歳 入

区 分 款	年 度	平成 28 年度		平成 29 年度			平成 30 年度		
		決 算 額	構 成 比 率 %	決 算 額	構 成 比 率 %	対 伸 前 び 年 率 度 %	決 算 額	構 成 比 率 %	対 伸 前 び 年 率 度 %
1. 市 税		39,199,107	50.2	39,548,960	51.6	0.9	40,307,881	51.1	1.9
2. 地 方 譲 与 税		264,652	0.3	264,671	0.3	0.0	267,551	0.3	1.1
3. 利 子 割 交 付 金		50,774	0.1	53,609	0.1	5.6	56,900	0.1	6.1
4. 配 当 割 交 付 金		165,583	0.2	220,635	0.3	33.2	189,647	0.3	△ 14.0
5. 株 式 等 譲 渡 所 得 割 交 付 金		96,037	0.1	220,785	0.3	129.9	154,891	0.2	△ 29.8
6. 地 方 消 費 税 交 付 金		4,137,454	5.3	4,155,012	5.4	0.4	3,544,673	4.5	△ 14.7
7. 国 有 提 供 施 設 等 所 在 市 町 村 助 成 交 付 金 等		231,578	0.3	234,452	0.3	1.2	256,434	0.3	9.4
8. 自 動 車 取 得 税 交 付 金		120,418	0.2	151,756	0.2	26.0	159,444	0.2	5.1
9. 地 方 特 例 交 付 金		126,675	0.2	135,349	0.2	6.8	163,369	0.2	20.7
10. 地 方 交 付 税		35,274	0.0	33,420	0.0	△ 5.3	27,058	0.0	△ 19.0
11. 交 通 安 全 対 策 特 別 交 付 金		22,726	0.0	22,229	0.0	△ 2.2	22,279	0.0	0.2
12. 分 担 金 及 び 負 担 金		751,429	1.0	841,645	1.1	12.0	858,107	1.1	2.0
13. 使 用 料 及 び 手 数 料		1,425,816	1.8	1,368,586	1.8	△ 4.0	1,317,479	1.7	△ 3.7
14. 国 庫 支 出 金		14,838,387	19.0	14,824,704	19.3	△ 0.1	14,518,798	18.4	△ 2.1
15. 都 支 出 金		8,635,816	11.0	8,344,252	10.9	△ 3.4	8,921,841	11.3	6.9
16. 財 産 収 入		71,397	0.1	82,836	0.1	16.0	74,231	0.1	△ 10.4
17. 寄 附 金		84,384	0.1	67,945	0.1	△ 19.5	97,101	0.1	42.9
18. 繰 入 金		167,712	0.2	46,394	0.1	△ 72.3	124,334	0.2	168.0
19. 繰 越 金		4,391,439	5.6	4,345,652	5.7	△ 1.0	5,121,033	6.5	17.8
20. 諸 収 入		1,034,452	1.3	584,268	0.8	△ 43.5	576,988	0.7	△ 1.2
21. 市 債		2,309,200	3.0	1,040,200	1.4	△ 55.0	2,142,600	2.7	106.0
歳 入 合 計		78,160,310	100.0	76,587,360	100.0	△ 2.0	78,902,639	100.0	3.0

決算額款別比較表

(単位:千円)

歳出

区 分 款	平成28年度		平成29年度			平成30年度		
	決算額	構成比率 %	決算額	構成比率 %	対伸 前び 年率 度%	決算額	構成比率 %	対伸 前び 年率 度%
1. 議会費	460,121	0.6	456,906	0.6	△ 0.7	452,821	0.6	△ 0.9
2. 総務費	9,392,274	12.7	9,000,610	12.6	△ 4.2	10,115,725	13.6	12.4
3. 民生費	35,739,920	48.4	36,576,730	51.2	2.3	36,578,892	49.3	0.0
4. 衛生費	5,243,717	7.1	5,206,412	7.3	△ 0.7	5,375,158	7.3	3.2
5. 労働費	116,859	0.1	117,453	0.2	0.5	115,984	0.2	△ 1.3
6. 農林費	274,360	0.4	109,363	0.1	△ 60.1	110,135	0.1	0.7
7. 商工費	357,695	0.5	428,670	0.6	19.8	437,289	0.6	2.0
8. 土木費	6,769,661	9.2	4,845,098	6.8	△ 28.4	4,889,274	6.6	0.9
9. 消防費	2,501,871	3.4	2,188,687	3.1	△ 12.5	2,144,134	2.9	△ 2.0
10. 教育費	8,860,300	12.0	8,505,059	11.9	△ 4.0	9,867,017	13.3	16.0
11. 公債費	4,097,880	5.6	4,031,338	5.6	△ 1.6	4,067,252	5.5	0.9
12. 予備費								
歳出合計	73,814,658	100.0	71,466,326	100.0	△ 3.2	74,153,681	100.0	3.8

3. 一 般 会 計 歳 出

年 度 区 分		平 成 28 年 度		
		決算額	構成比率 %	対前年度 伸び率 %
人	件 費	9,843,429	13.3	△ 9.6
物	件 費	11,011,153	14.9	△ 0.3
維 持	補 修 費	718,535	1.0	10.5
扶	助 費	24,345,169	33.0	3.3
補	助 費 等	5,893,190	8.0	△ 2.9
公	債 費	4,097,880	5.6	6.7
積	立 金	2,314,061	3.1	△ 21.4
投資及び出資金・貸付金		62,590	0.1	67.1
繰 出 金		7,302,599	9.9	2.5
投 資 的 経 費		8,226,052	11.1	△ 5.7
	普 通 建 設 事 業	8,226,052	11.1	△ 5.7
	補 助 事 業 費	2,294,097	3.1	△ 43.3
	単 独 事 業 費	5,931,955	8.0	26.9
	災 害 復 旧 事 業 費			
	失 業 対 策 事 業 費			
合 計		73,814,658	100.0	△ 1.4

決算額性質別比較表

(単位:千円)

平成 29 年 度			平成 30 年 度		
決算額	構成比率 %	対前年度 伸び率 %	決算額	構成比率 %	対前年度 伸び率 %
9,894,417	13.8	0.5	10,151,524	13.7	2.6
11,210,443	15.7	1.8	11,550,248	15.6	3.0
836,019	1.2	16.4	831,518	1.1	△ 0.5
25,411,776	35.6	4.4	25,773,563	34.7	1.4
5,815,739	8.1	△ 1.3	5,755,472	7.7	△ 1.0
4,031,338	5.6	△ 1.6	4,067,252	5.5	0.9
2,363,091	3.3	2.1	2,904,657	3.9	22.9
40,728	0.1	△ 34.9	40,238	0.1	△ 1.2
7,036,173	9.8	△ 3.6	7,313,748	9.9	3.9
4,826,602	6.8	△ 41.3	5,765,461	7.8	19.5
4,826,602	6.8	△ 41.3	5,765,461	7.8	19.5
1,060,921	1.5	△ 53.8	879,658	1.2	△ 17.1
3,765,681	5.3	△ 36.5	4,885,803	6.6	29.7
71,466,326	100.0	△ 3.2	74,153,681	100.0	3.8

4. 歳出決算額会計

一般会計（款）		1. 議会費			2. 総務費		
節	年度	30A	29B	A-B	30A	29B	A-B
1.	報酬	189,147	185,762	3,385	197,489	191,785	5,704
2.	給料	37,047	37,347	△ 300	1,048,280	1,044,510	3,770
3.	職員手当等	108,283	108,728	△ 445	1,391,655	1,185,284	206,371
4.	共済費	83,402	88,715	△ 5,313	417,807	404,813	12,994
5.	災害補償費	0	0	0	64	1,124	△ 1,060
6.	恩給及び退職年金	0	0	0	0	0	0
7.	賃金	7	0	7	61,806	65,719	△ 3,913
8.	報償費	279	115	164	33,710	30,828	2,882
9.	旅費	2,760	2,887	△ 127	7,025	6,011	1,014
10.	交際費	718	636	82	1,180	857	323
11.	需用費	3,490	3,157	333	349,283	325,961	23,322
12.	役務費	590	509	81	121,285	121,103	182
13.	委託料	13,905	13,381	524	2,020,872	1,728,093	292,779
14.	使用料及び賃借料	2,202	2,414	△ 212	311,866	299,319	12,547
15.	工事請負費	0	0	0	205,358	356,297	△ 150,939
16.	原材料費	0	0	0	14	4	10
17.	公有財産購入費	0	0	0	1,674	0	1,674
18.	備品購入費	0	0	0	6,309	21,791	△ 15,482
19.	負担金補助及び交付金	10,991	13,255	△ 2,264	497,311	364,934	132,377
20.	扶助費	0	0	0	0	0	0
21.	貸付金	0	0	0	0	0	0
22.	補償補填及び賠償金	0	0	0	4,290	257	4,033
23.	償還金利子及び割引料	0	0	0	633,545	588,141	45,404
24.	投資及び出資金	0	0	0	0	0	0
25.	積立金	0	0	0	2,804,531	2,262,974	541,557
26.	寄附金	0	0	0	0	0	0
27.	公課費	0	0	0	371	805	△ 434
28.	繰出金	0	0	0	0	0	0
合計		452,821	456,906	△ 4,085	10,115,725	9,000,610	1,115,115

別 節 別 比 較 表

(単位:千円)

3. 民生費			4. 衛生費			5. 労働費			節
30A	29B	A-B	30A	29B	A-B	30A	29B	A-B	
566,512	569,712	△ 3,200	39,929	33,727	6,202	3,240	3,240	0	1. 報
1,116,912	1,132,096	△ 15,184	280,622	275,423	5,199	2,974	3,535	△ 561	2. 給
811,175	820,979	△ 9,804	204,058	206,474	△ 2,416	1,835	2,190	△ 355	3. 職
480,678	476,850	3,828	105,152	101,459	3,693	1,480	1,617	△ 137	4. 共
0	0	0	0	0	0	0	0	0	5. 災
0	0	0	0	0	0	0	0	0	6. 恩
145,050	152,194	△ 7,144	12,087	11,678	409	0	0	0	7. 賃
54,237	53,864	373	29,832	27,979	1,853	97	138	△ 41	8. 報
1,658	1,927	△ 269	371	560	△ 189	5	8	△ 3	9. 旅
0	0	0	0	0	0	0	0	0	10. 交
180,380	186,437	△ 6,057	319,003	288,631	30,372	53	67	△ 14	11. 需
32,931	37,032	△ 4,101	12,851	12,358	493	7	8	△ 1	12. 役
6,466,537	6,003,874	462,663	3,147,157	3,138,333	8,824	2,000	2,000	0	13. 委
44,289	42,521	1,768	74,776	75,003	△ 227	2,076	2,076	0	14. 使
131,024	155,679	△ 24,655	411,546	256,747	154,799	0	0	0	15. 工
286	273	13	0	0	0	0	0	0	16. 原
0	18,360	△ 18,360	0	0	0	0	0	0	17. 公
23,788	4,724	19,064	2,218	2,520	△ 302	0	0	0	18. 備
1,292,322	2,225,211	△ 932,889	623,665	665,943	△ 42,278	102,217	102,574	△ 357	19. 負
19,731,180	19,539,495	191,685	9,945	7,962	1,983	0	0	0	20. 扶
0	0	0	0	0	0	0	0	0	21. 貸
10	0	10	6	0	6	0	0	0	22. 補
1,073	329	744	652	240	412	0	0	0	23. 償
0	0	0	0	0	0	0	0	0	24. 投
0	0	0	100,091	100,082	9	0	0	0	25. 積
0	0	0	0	0	0	0	0	0	26. 寄
0	0	0	1,197	1,293	△ 96	0	0	0	27. 公
5,498,850	5,155,173	343,677	0	0	0	0	0	0	28. 繰
36,578,892	36,576,730	2,162	5,375,158	5,206,412	168,746	115,984	117,453	△ 1,469	合 計

一 般 会 計 (款)		6. 農林費			7. 商工費		
節	年度	3 0 A	2 9 B	A-B	3 0 A	2 9 B	A-B
1.	報 酬	10,284	10,435	△ 151	12,774	12,774	0
2.	給 料	20,247	20,055	192	40,195	36,709	3,486
3.	職 員 手 当 等	13,899	13,608	291	30,903	27,670	3,233
4.	共 濟 費	6,912	6,842	70	16,144	14,705	1,439
5.	災 害 補 償 費	0	0	0	0	0	0
6.	恩 給 及 び 退 職 年 金	0	0	0	0	0	0
7.	賃 金	143	88	55	152	137	15
8.	報 償 費	78	74	4	2,118	2,241	△ 123
9.	旅 費	98	130	△ 32	135	124	11
10.	交 際 費	35	45	△ 10	0	0	0
11.	需 用 費	1,902	2,189	△ 287	1,027	937	90
12.	役 務 費	745	692	53	2,688	2,654	34
13.	委 託 料	27,016	29,995	△ 2,979	23,076	23,300	△ 224
14.	使用料及び賃借料	569	620	△ 51	228	233	△ 5
15.	工 事 請 負 費	0	0	0	0	0	0
16.	原 材 料 費	0	0	0	0	0	0
17.	公 有 財 産 購 入 費	0	0	0	0	0	0
18.	備 品 購 入 費	0	0	0	114	0	114
19.	負担金補助及び交付金	28,207	24,590	3,617	307,735	307,186	549
20.	扶 助 費	0	0	0	0	0	0
21.	貸 付 金	0	0	0	0	0	0
22.	補償補填及び賠償金	0	0	0	0	0	0
23.	償還金利子及び割引料	0	0	0	0	0	0
24.	投 資 及 び 出 資 金	0	0	0	0	0	0
25.	積 立 金	0	0	0	0	0	0
26.	寄 附 金	0	0	0	0	0	0
27.	公 課 費	0	0	0	0	0	0
28.	繰 出 金	0	0	0	0	0	0
合 計		110,135	109,363	772	437,289	428,670	8,619

(単位:千円)

8. 土木費			9. 消防費			10. 教育費			節
30A	29B	A-B	30A	29B	A-B	30A	29B	A-B	
28,722	27,182	1,540	17,869	17,279	590	421,871	415,434	6,437	1. 報
399,235	388,077	11,158	31,308	30,695	613	761,698	764,172	△ 2,474	2. 給
307,968	315,348	△ 7,380	28,697	30,769	△ 2,072	564,444	550,467	13,977	3. 職
151,135	144,100	7,035	11,778	11,660	118	336,513	328,282	8,231	4. 共
0	0	0	0	0	0	0	0	0	5. 災
0	0	0	0	0	0	0	0	0	6. 恩
2,943	2,320	623	891	1,269	△ 378	296,174	249,313	46,861	7. 賃
6,559	6,096	463	195	180	15	62,764	53,023	9,741	8. 報
1,078	984	94	22,554	27,819	△ 5,265	2,899	2,616	283	9. 旅
0	0	0	100	100	0	1,183	1,189	△ 6	10. 交
55,779	60,666	△ 4,887	22,830	36,161	△ 13,331	796,975	757,616	39,359	11. 需
7,249	7,853	△ 604	2,647	3,582	△ 935	43,686	44,531	△ 845	12. 役
567,369	522,201	45,168	1,867,774	1,873,176	△ 5,402	2,027,096	1,925,951	101,145	13. 委
187,182	185,385	1,797	10,353	8,181	2,172	559,510	518,848	40,662	14. 使
1,030,054	972,217	57,837	11,688	8,158	3,530	2,865,632	1,794,401	1,071,231	15. 工
794	945	△ 151	17	17	0	4,170	4,049	121	16. 原
131,837	222,883	△ 91,046	0	0	0	153,968	154,837	△ 869	17. 公
0	117	△ 117	48,169	35,916	12,253	92,978	112,595	△ 19,617	18. 備
78,723	99,391	△ 20,668	48,706	81,617	△ 32,911	660,929	614,066	46,863	19. 負
0	0	0	186	522	△ 336	174,289	172,922	1,367	20. 扶
0	0	0	0	0	0	40,238	40,728	△ 490	21. 貸
117,714	8,298	109,416	18,372	21,586	△ 3,214	0	0	0	22. 補
0	0	0	0	0	0	0	19	△ 19	23. 償
0	0	0	0	0	0	0	0	0	24. 投
35	35	0	0	0	0	0	0	0	25. 積
0	0	0	0	0	0	0	0	0	26. 寄
0	0	0	0	0	0	0	0	0	27. 公
1,814,898	1,881,000	△ 66,102	0	0	0	0	0	0	28. 繰
4,889,274	4,845,098	44,176	2,144,134	2,188,687	△ 44,553	9,867,017	8,505,059	1,361,958	合 計

一 般 会 計 (款)		1 1 . 公 債 費		
節	年 度	3 0 A	2 9 B	A - B
1.	報 酬	0	0	0
2.	給 料	0	0	0
3.	職 員 手 当 等	0	0	0
4.	共 濟 費	0	0	0
5.	災 害 補 償 費	0	0	0
6.	恩 給 及 び 退 職 年 金	0	0	0
7.	賃 金	0	0	0
8.	報 償 費	0	0	0
9.	旅 費	0	0	0
10.	交 際 費	0	0	0
11.	需 用 費	0	0	0
12.	役 務 費	0	0	0
13.	委 託 料	0	0	0
14.	使 用 料 及 び 賃 借 料	0	0	0
15.	工 事 請 負 費	0	0	0
16.	原 材 料 費	0	0	0
17.	公 有 財 産 購 入 費	0	0	0
18.	備 品 購 入 費	0	0	0
19.	負 担 金 補 助 及 び 交 付 金	0	0	0
20.	扶 助 費	0	0	0
21.	貸 付 金	0	0	0
22.	補 償 補 填 及 び 賠 償 金	0	0	0
23.	償 還 金 利 子 及 び 割 引 料	4, 067, 252	4, 031, 338	35, 914
24.	投 資 及 び 出 資 金	0	0	0
25.	積 立 金	0	0	0
26.	寄 附 金	0	0	0
27.	公 課 費	0	0	0
28.	繰 出 金	0	0	0
合 計		4, 067, 252	4, 031, 338	35, 914

(単位:千円)

一 般 会 計 (款)	一般会計(款) 合 計			構成比%		対前年度 伸び率 %
	節	3 0 A	2 9 B	A-B	3 0 A	
1. 報 酬	1,487,837	1,467,330	20,507	2.0	2.1	1.4
2. 給 料	3,738,518	3,732,619	5,899	5.0	5.2	0.2
3. 職 員 手 当 等	3,462,917	3,261,517	201,400	4.7	4.6	6.2
4. 共 濟 費	1,611,001	1,579,043	31,958	2.2	2.2	2.0
5. 災 害 補 償 費	64	1,124	△ 1,060	0.0	0.0	△ 94.3
6. 恩 給 及 び 退 職 年 金	0	0	0	0.0	0.0	0.0
7. 賃 金	519,253	482,718	36,535	0.7	0.7	7.6
8. 報 償 費	189,869	174,538	15,331	0.3	0.2	8.8
9. 旅 費	38,583	43,066	△ 4,483	0.0	0.1	△ 10.4
10. 交 際 費	3,216	2,827	389	0.0	0.0	13.8
11. 需 用 費	1,730,722	1,661,822	68,900	2.3	2.3	4.1
12. 役 務 費	224,679	230,322	△ 5,643	0.3	0.3	△ 2.5
13. 委 託 料	16,162,802	15,260,304	902,498	21.8	21.3	5.9
14. 使用料及び賃借料	1,193,051	1,134,600	58,451	1.6	1.6	5.2
15. 工 事 請 負 費	4,655,302	3,543,499	1,111,803	6.3	5.0	31.4
16. 原 材 料 費	5,281	5,288	△ 7	0.0	0.0	△ 0.1
17. 公 有 財 産 購 入 費	287,479	396,080	△ 108,601	0.4	0.6	△ 27.4
18. 備 品 購 入 費	173,576	177,663	△ 4,087	0.2	0.2	△ 2.3
19. 負担金補助及び交付金	3,650,806	4,498,767	△ 847,961	4.9	6.3	△ 18.8
20. 扶 助 費	19,915,600	19,720,901	194,699	26.9	27.6	1.0
21. 貸 付 金	40,238	40,728	△ 490	0.1	0.1	△ 1.2
22. 補償補填及び賠償金	140,392	30,141	110,251	0.2	0.0	365.8
23. 償還金利子及び割引料	4,702,522	4,620,067	82,455	6.3	6.5	1.8
24. 投 資 及 び 出 資 金	0	0	0	0.0	0.0	0.0
25. 積 立 金	2,904,657	2,363,091	541,566	3.9	3.3	22.9
26. 寄 附 金	0	0	0	0.0	0.0	0.0
27. 公 課 費	1,568	2,098	△ 530	0.0	0.0	△ 25.3
28. 繰 出 金	7,313,748	7,036,173	277,575	9.9	9.8	3.9
合 計	74,153,681	71,466,326	2,687,355	100.0	100.0	3.8

特 別 会 計 節	年度	競輪事業			国民健康保険事業		
		30A	29B	A-B	30A	29B	A-B
1. 報 酬		8,400	7,200	1,200	10,774	10,791	△ 17
2. 給 料		49,696	48,046	1,650	71,547	73,823	△ 2,276
3. 職 員 手 当 等		48,239	45,695	2,544	53,725	55,036	△ 1,311
4. 共 済 費		24,281	25,486	△ 1,205	27,530	27,590	△ 60
5. 災 害 補 償 費		0	0	0	0	0	0
6. 恩 給 及 び 退 職 年 金		0	0	0	0	0	0
7. 賃 金		197,009	228,448	△ 31,439	3,086	2,996	90
8. 報 償 費		500,566	496,428	4,138	0	0	0
9. 旅 費		2,120	2,132	△ 12	78	85	△ 7
10. 交 際 費		0	0	0	0	0	0
11. 需 用 費		126,712	125,852	860	5,052	7,139	△ 2,087
12. 役 務 費		84,624	80,268	4,356	17,085	27,112	△ 10,027
13. 委 託 料		2,173,941	2,062,639	111,302	177,552	188,433	△ 10,881
14. 使用料及び賃借料		375,395	405,060	△ 29,665	53	135	△ 82
15. 工 事 請 負 費		80,280	27,104	53,176	0	0	0
16. 原 材 料 費		0	0	0	0	0	0
17. 公 有 財 産 購 入 費		0	0	0	0	0	0
18. 備 品 購 入 費		330	809	△ 479	0	0	0
19. 負担金補助及び交付金		502,717	488,616	14,101	16,497,313	19,037,644	△ 2,540,331
20. 扶 助 費		0	0	0	0	0	0
21. 貸 付 金		0	0	0	0	0	0
22. 補償補填及び賠償金		16	30	△ 14	0	0	0
23. 償還金利子及び割引料		12,158,828	12,083,828	75,000	289,444	127,252	162,192
24. 投 資 及 び 出 資 金		0	0	0	0	0	0
25. 積 立 金		580,491	590,587	△ 10,096	0	0	0
26. 寄 附 金		0	0	0	0	0	0
27. 公 課 費		18,218	1,726	16,492	0	0	0
28. 繰 出 金		100,000	100,000	0	0	0	0
合 計		17,031,863	16,819,954	211,909	17,153,239	19,558,036	△ 2,404,797

(単位:千円)

下水道事業			駐車場事業			介護保険事業			節
30A	29B	A-B	30A	29B	A-B	30A	29B	A-B	
16,806	19,819	△ 3,013	0	0	0	60,317	57,190	3,127	1. 報
137,170	131,862	5,308	3,470	3,395	75	89,661	86,570	3,091	2. 給
100,816	90,181	10,635	2,394	2,251	143	77,471	72,721	4,750	3. 職
51,551	48,287	3,264	1,200	1,119	81	40,747	36,740	4,007	4. 共
0	0	0	0	0	0	0	0	0	5. 災
0	0	0	0	0	0	0	0	0	6. 恩
0	0	0	0	0	0	3,214	3,236	△ 22	7. 賃
0	0	0	0	0	0	1,646	1,773	△ 127	8. 報
186	153	33	10	4	6	153	194	△ 41	9. 旅
0	0	0	0	0	0	0	0	0	10. 交
289,408	277,241	12,167	0	39	△ 39	4,376	5,968	△ 1,592	11. 需
1,442	1,337	105	3	248	△ 245	48,411	46,247	2,164	12. 役
907,336	841,828	65,508	0	0	0	301,351	293,718	7,633	13. 委
6,813	8,009	△ 1,196	0	0	0	6,626	5,508	1,118	14. 使
953,237	770,279	182,958	3,191	0	3,191	0	0	0	15. 工
5,454	3,048	2,406	0	0	0	0	0	0	16. 原
0	0	0	87,080	87,037	43	0	0	0	17. 公
68	4,077	△ 4,009	0	0	0	83	0	83	18. 備
886,013	825,612	60,401	19,901	21,914	△ 2,013	12,201,314	11,514,588	686,726	19. 負
0	0	0	0	0	0	2,786	2,186	600	20. 扶
0	0	0	0	0	0	0	0	0	21. 貸
1,429	0	1,429	0	0	0	0	0	0	22. 補
1,986,397	2,113,214	△ 126,817	0	0	0	158,828	240,029	△ 81,201	23. 償
0	0	0	0	0	0	0	0	0	24. 投
0	0	0	8,341	14,142	△ 5,801	285,523	280,118	5,405	25. 積
0	0	0	0	0	0	0	0	0	26. 寄
83,347	91,584	△ 8,237	9,234	7,569	1,665	0	0	0	27. 公
2,777	24,761	△ 21,984	0	0	0	164	122	42	28. 繰
5,430,250	5,251,292	178,958	134,824	137,718	△ 2,894	13,282,671	12,646,908	635,763	合 計

(単位:千円)

特 別 会 計		後期高齢者医療事業		
節	年度	30A	29B	A-B
1.	報 酬	2,258	2,267	△ 9
2.	給 料	15,971	18,449	△ 2,478
3.	職 員 手 当 等	10,064	12,016	△ 1,952
4.	共 済 費	6,607	6,541	66
5.	災 害 補 償 費	0	0	0
6.	恩 給 及 び 退 職 年 金	0	0	0
7.	賃 金	720	665	55
8.	報 償 費	0	0	0
9.	旅 費	16	23	△ 7
10.	交 際 費	0	0	0
11.	需 用 費	1,780	1,653	127
12.	役 務 費	14,238	7,075	7,163
13.	委 託 料	90,216	84,128	6,088
14.	使用料及び賃借料	0	0	0
15.	工 事 請 負 費	0	0	0
16.	原 材 料 費	0	0	0
17.	公 有 財 産 購 入 費	0	0	0
18.	備 品 購 入 費	0	0	0
19.	負担金補助及び交付金	3,715,017	3,552,042	162,975
20.	扶 助 費	0	0	0
21.	貸 付 金	0	0	0
22.	補償補填及び賠償金	0	0	0
23.	償還金利子及び割引料	2,468	2,673	△ 205
24.	投 資 及 び 出 資 金	0	0	0
25.	積 立 金	0	0	0
26.	寄 附 金	0	0	0
27.	公 課 費	0	0	0
28.	繰 出 金	0	0	0
合 計		3,859,355	3,687,532	171,823

5. 市 税 決 算

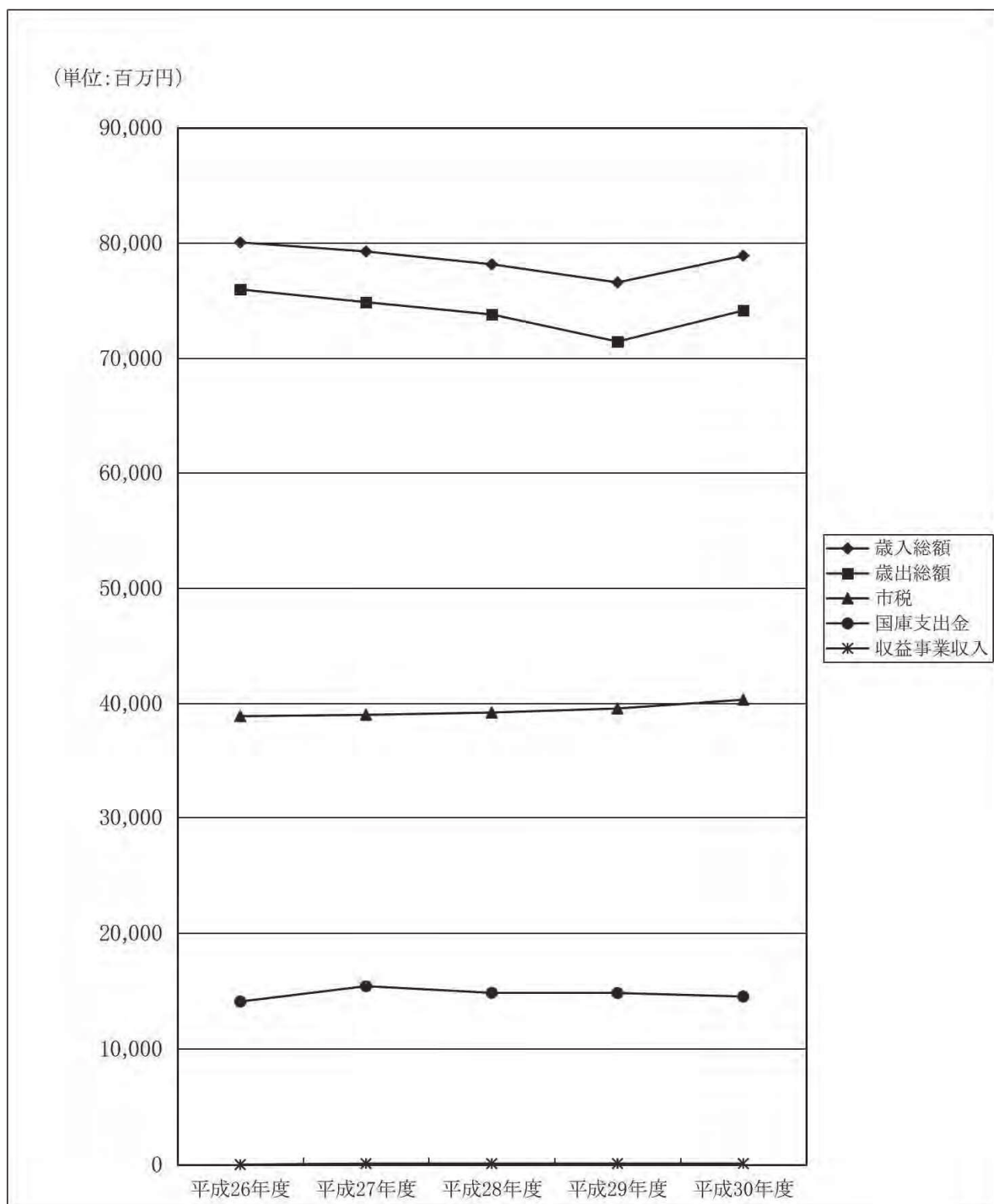
区 分		平成29年度調定額		平成30年度調定額	
		調定額 (A)	対前年比 伸び率%	調定額 (B)	対前年比 伸び率%
現 年 課 税 分	市 民 税	17,651,022,172	0.7	18,167,505,525	2.9
	個 人	12,887,661,672	1.8	13,222,390,625	2.6
	普 通 徴 収	3,243,545,433	△ 9.1	3,324,691,451	2.5
	特 別 徴 収	9,199,271,172	6.1	9,446,473,725	2.7
	年 金 特 徴	444,845,067	5.3	451,225,449	1.4
	法 人	4,763,360,500	△ 2.0	4,945,114,900	3.8
	固 定 資 産 税	17,391,725,100	1.1	17,628,537,600	1.4
	純 固 定 資 産 税	16,892,909,200	1.0	17,130,534,300	1.4
	交 付 金 及 び 納 付 金	498,815,900	2.6	498,003,300	△ 0.2
	軽 自 動 車 税	177,595,200	4.4	185,070,500	4.2
	市 た ば こ 税	1,275,479,890	△ 6.8	1,243,808,988	△ 2.5
	特 別 土 地 保 有 税	0	-	0	-
	都 市 計 画 税	2,974,234,900	1.1	3,042,596,300	2.3
	合 計	39,470,057,262	0.7	40,267,518,913	2.0
滞 納 繰 越 分	市 民 税	578,889,197	△ 9.2	514,706,386	△ 11.1
	個 人	544,448,472	△ 9.0	483,059,991	△ 11.3
	普 通 徴 収	527,947,220	△ 8.7	466,899,889	△ 11.6
	特 別 徴 収	16,501,252	△ 17.2	16,160,102	△ 2.1
	年 金 特 徴	0	-	0	-
	法 人	34,440,725	△ 11.9	31,646,395	△ 8.1
	固 定 資 産 税	222,953,442	△ 9.1	162,312,297	△ 27.2
	軽 自 動 車 税	7,125,364	6.4	7,565,824	6.2
	市 た ば こ 税	296,219	-	0	△ 100.0
	特 別 土 地 保 有 税	0	-	0	-
都 市 計 画 税	43,804,826	△ 8.5	31,024,771	△ 29.2	
合 計	853,069,048	△ 9.0	715,609,278	△ 16.1	
総 計	40,323,126,310	0.4	40,983,128,191	1.6	

額 の 推 移

(単位：円)

平成29年度収入額		平成30年度収入額		平成29年度 収入率	平成30年度 収入率
収入額 (C)	対前年比 伸び率%	収入額 (D)	対前年比 伸び率%	$\frac{(C)}{(A)}$ %	$\frac{(D)}{(B)}$ %
17,503,018,702	0.9	18,022,835,713	3.0	99.2	99.2
12,743,459,397	2.0	13,083,836,361	2.7	98.9	99.0
3,109,862,524	△ 8.4	3,186,412,101	2.5	95.9	95.8
9,188,751,806	6.0	9,446,198,811	2.8	99.9	100.0
444,845,067	5.3	451,225,449	1.4	100.0	100.0
4,759,559,305	△ 1.9	4,938,999,352	3.8	99.9	99.9
17,339,491,292	1.4	17,569,040,337	1.3	99.7	99.7
16,840,675,392	1.3	17,071,037,037	1.4	99.7	99.7
498,815,900	2.6	498,003,300	△ 0.2	100.0	100.0
174,633,045	4.6	182,200,146	4.3	98.3	98.4
1,275,479,890	△ 6.8	1,243,808,988	△ 2.5	100.0	100.0
0	-	0	-	-	-
2,964,620,511	1.5	3,031,009,510	2.2	99.7	99.6
39,257,243,440	0.9	40,048,894,694	2.0	99.5	99.5
169,538,313	△ 3.6	164,645,063	△ 2.9	29.3	32.0
165,660,766	△ 2.3	161,176,968	△ 2.7	30.4	33.4
160,639,886	△ 2.0	155,785,016	△ 3.0	30.4	33.4
5,020,880	△ 11.2	5,391,952	7.4	30.4	33.4
0	-	0	-	-	-
3,877,547	△ 39.1	3,468,095	△ 10.6	11.3	11.0
99,922,546	4.2	76,998,481	△ 22.9	44.8	47.4
1,914,701	11.9	1,962,727	2.5	26.9	25.9
296,219	-	0	△ 100.0	100.0	-
0	-	0	-	-	-
20,044,415	6.0	15,380,115	△ 23.3	45.8	49.6
291,716,194	△ 0.2	258,986,386	△ 11.2	34.2	36.2
39,548,959,634	0.9	40,307,881,080	1.9	98.1	98.4

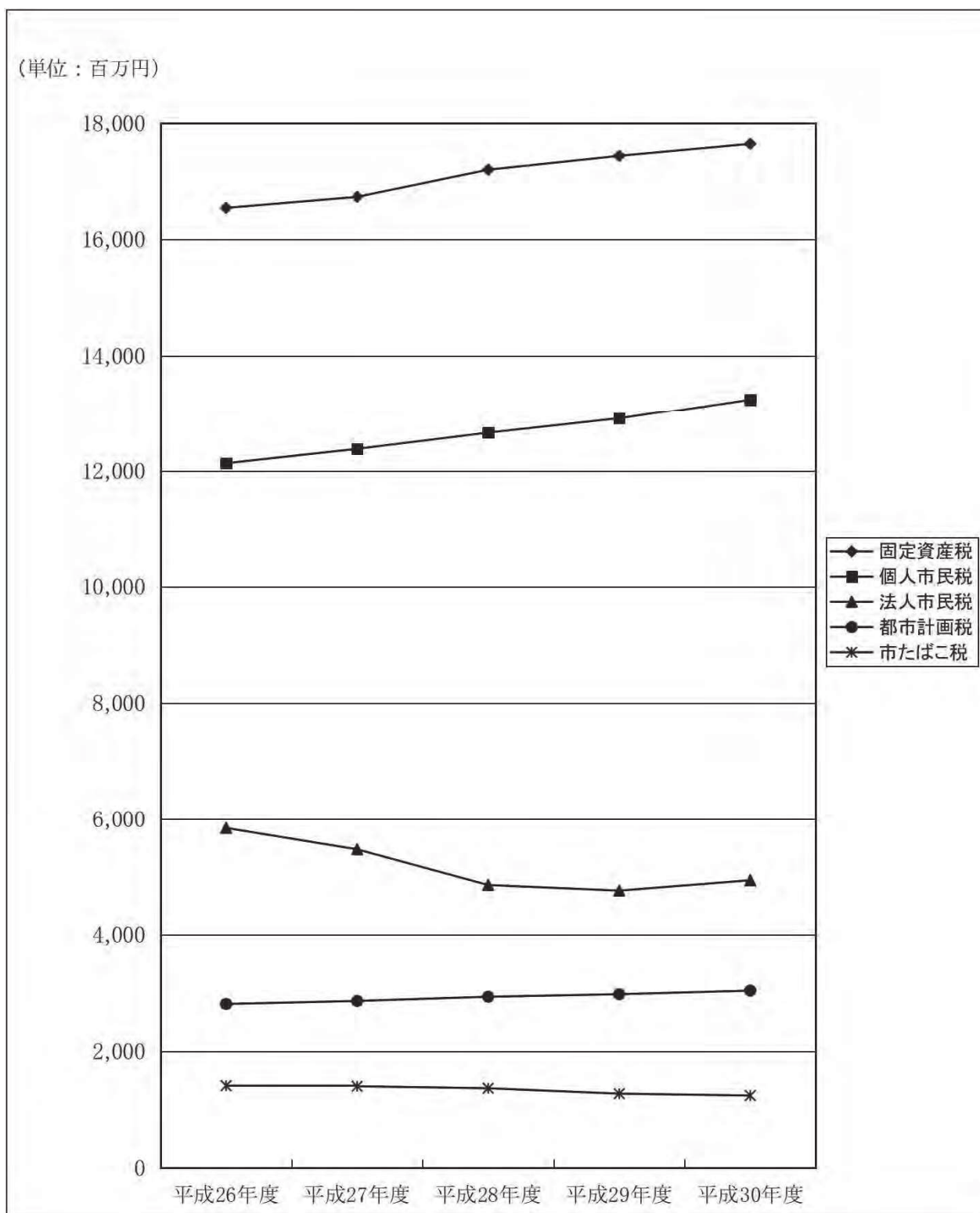
6. 一般会計歳入歳出決算額年度別推移表



(単位:千円)

	平成26年度	平成27年度	平成28年度	平成29年度	平成30年度
歳入総額	80,055,422	79,268,833	78,160,310	76,587,360	78,902,639
歳出総額	75,983,187	74,877,394	73,814,658	71,466,326	74,153,681
市税	38,882,830	38,998,437	39,199,107	39,548,960	40,307,881
国庫支出金	14,086,069	15,414,240	14,838,387	14,824,704	14,518,798
収益事業収入	10,000	100,000	100,000	100,000	100,000

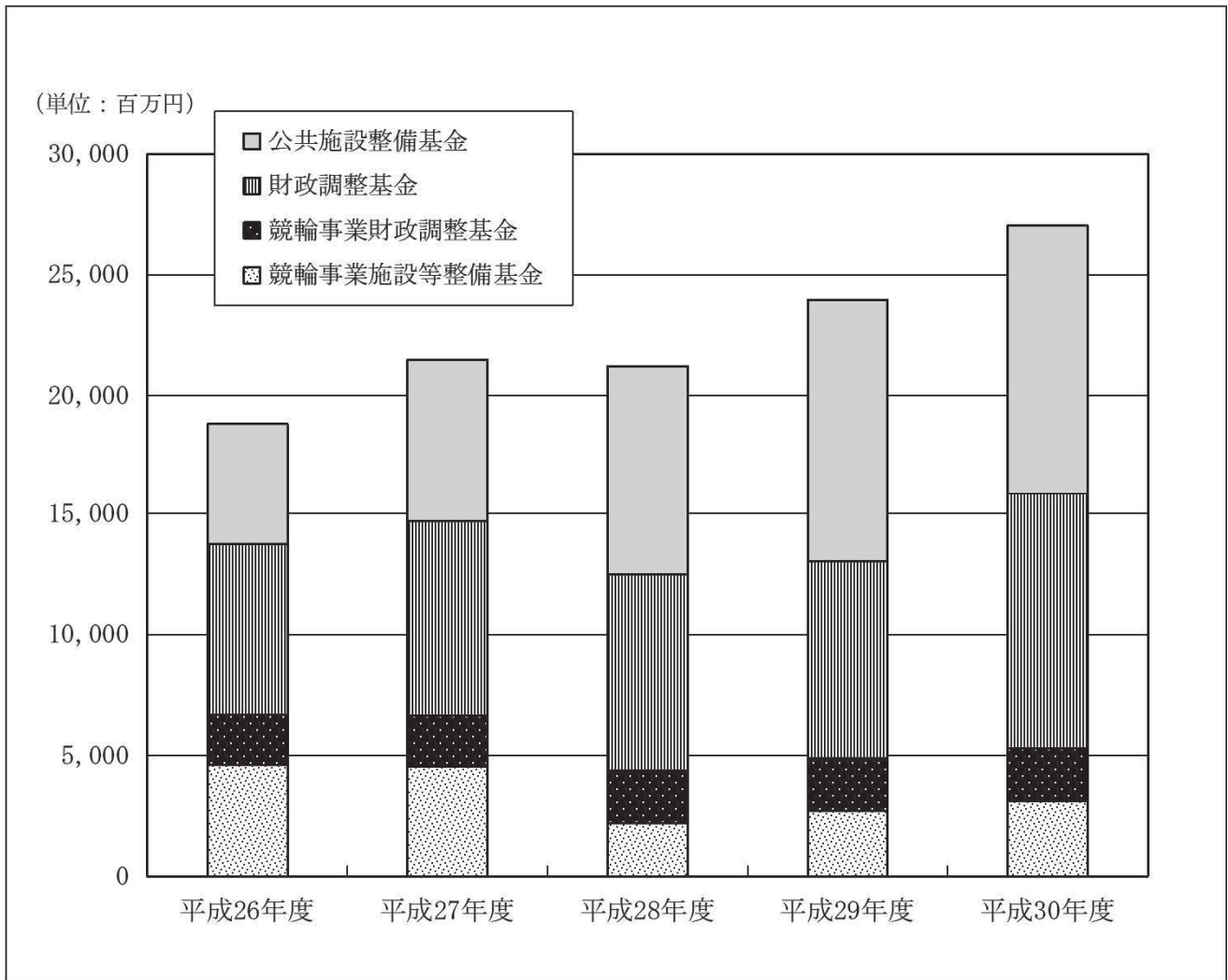
7. 主要税目年度別推移表



(単位：千円)

	平成26年度	平成27年度	平成28年度	平成29年度	平成30年度
固定資産税	16,544,894	16,734,497	17,201,226	17,439,414	17,646,039
個人市民税	12,130,898	12,379,324	12,659,482	12,909,120	13,245,013
法人市民税	5,843,104	5,474,310	4,859,972	4,763,437	4,942,467
都市計画税	2,816,247	2,868,529	2,941,004	2,984,665	3,046,390
市たばこ税	1,413,126	1,402,587	1,368,697	1,275,776	1,243,809

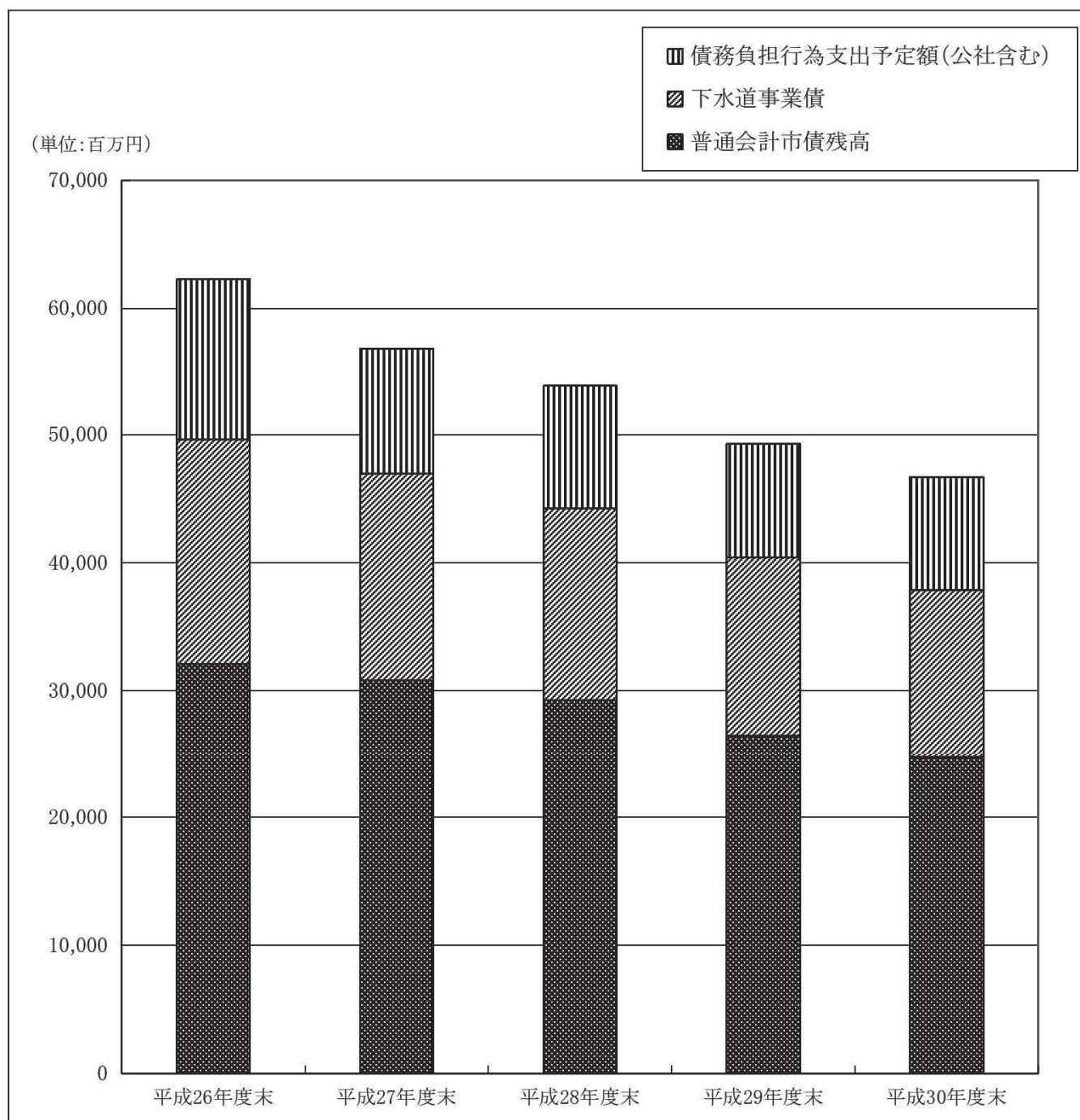
8. 4 基金残高推移表



(単位：百万円)

区 分 \ 年 度	平成26年度	平成27年度	平成28年度	平成29年度	平成30年度
財 政 調 整 基 金	7,055	8,064	8,109	8,134	10,545
特 定 目 的 基 金	6,390	8,142	10,244	12,560	12,933
公共施設整備基金	5,094	6,775	8,738	10,958	11,199
鉄道連続立体交差化整備基金	394	394	394	394	394
地域づくり振興基金	140	157	198	196	223
清掃工場建設等基金	703	803	903	1,003	1,104
再編交付金事業基金	59	13	11	9	8
特定防衛施設周辺整備 調整交付金事業基金	0	0	0	0	5
競輪事業財政調整基金	2,075	2,101	2,167	2,170	2,186
競輪事業施設等整備基金	4,600	4,535	2,205	2,712	3,111
駐車場事業財政調整基金	207	199	194	208	216
介護保険準備基金	0	194	338	618	903
合 計	20,327	23,235	23,257	26,402	29,894

9. 市の債務残高の推移



(単位:百万円)

	平成26年度末	平成27年度末	平成28年度末	平成29年度末	平成30年度末
普通会計市債残高	32,061	30,783	29,247	26,465	24,708
債務負担行為支出予定額(公社含む)	12,674	9,876	9,574	8,854	8,829
下水道事業債	17,534	16,200	15,004	13,954	13,143
合計	62,269	56,859	53,825	49,273	46,680

10. 立川市の財政指標

1. 実質収支比率

標準財政規模に対する実質収支額の割合となります。

【算式】

$$\text{実質収支比率} = \frac{\text{実質収支額}}{\text{標準財政規模}} \times 100$$

実質収支比率の推移

年 度	26	27	28	29	30
比 率	8.6	9.5	8.4	9.5	9.2

2. 財政力指数

地方交付税法の規定により算定した基準財政収入額を基準財政需要額で除して得た数値の過去3か年度の平均値をいい、財政力を示す指数として用いられております。

財政力指数が「1」以上の団体は、通常、普通交付税の不交付団体となり、合理的かつ妥当な水準で行政を行うための一般財源所要額を、当該団体の税収等で賄える団体といわれています。

【算式】

$$\text{財政力指数} = \left(\frac{\text{前々年度 基準財政収入額}}{\text{前々年度 基準財政需要額}} + \frac{\text{前年度 基準財政収入額}}{\text{前年度 基準財政需要額}} + \frac{\text{当該年度 基準財政収入額}}{\text{当該年度 基準財政需要額}} \right) \times \frac{1}{3}$$

財政力指数の推移

年 度	26	27	28	29	30
比 率	1.072	1.098	1.135	1.171	1.175

3. 経常収支比率

地方公共団体の人件費、扶助費、公債費などの義務的性格の^(オ)経常的経費に、地方税、地方譲与税などの^(カ)経常一般財源がどの程度充当されているかをみるもので、財政構造の弾力性を判断する指標として用いられております。市町村の経常収支比率は、一般的には70～80%程度に収まることが望ましいとされておりますが、都市が発達期から成熟期に移行した現状におきましては、経常への負担が増嵩していることから、都市部では90%台で推移する自治体が多くみられます。そのため、本市では目標を多摩類似市平均以下としております。

【算式】

$$\text{経常収支比率} = \frac{\text{経常経費充当一般財源等}}{\text{経常一般財源等}} \times 100$$

経常収支比率の推移

年 度	26	27	28	29	30
比 率	92.8	87.9	88.5	90.0	91.1
	<92.8>	<87.9>	<88.5>	<90.0>	<91.1>

< >は減収補てん債特例分及び臨時財政対策債を経常一般財源等に加えた場合の経常収支比率

4. 公債費負担比率

公債費に充当された一般財源の一般財源総額に対する割合を公債費負担比率といい、その率が高いほど、財政運営の硬直性が高いことを示しています。一般的には、財政運営上、15%が警戒ライン、20%が危険ラインといわれています。この数値に近づくほど、財政構造の弾力化が求められ、自主的かつ計画的に公債費負担の適正化を推進する必要があります。

【算式】

$$\text{公債費負担比率} = \frac{\text{公債費充当一般財源等}}{\text{一般財源総額}}$$

公債費負担比率の推移

年 度	26	27	28	29	30
比 率	9.0	7.5	8.1	8.0	7.9

5. 健全化判断比率等

以下の（１）から（５）に挙げる５つの指標は「地方公共団体の財政の健全化に関する法律」に基づく新しい指標です（実質公債費比率は平成17年度決算から採用されている指標ですが算定方法が変更されています）。

平成30年度決算に基づく健全化判断比率等

（単位：％）

	(1) 実質赤字 比 率	(2) 連結実質 赤字比率	(3) 実質公債費 比 率	(4) 将来負担 比 率	(5) 資金不足 比 率
立川市の指標	— (—)	— (—)	2.8 (2.5)	— (—)	— (—)
早期健全化 基 準	11.44 (11.43)	16.44 (16.43)	25.0 (25.0)	350.0 (350.0)	20.0 (20.0)
財政再生 基 準	20.00 (20.00)	30.00 (30.00)	35.0 (35.0)		

*平成30年度決算に基づく比率は令和元年8月23日現在の暫定値。

*各比率の下段の括弧内の数値は平成29年度決算に基づく比率。

*資金不足比率については早期健全化基準を経営健全化基準に読み替えることとします。

・「地方公共団体の財政の健全化に関する法律」とは

地方公共団体の財政の健全性に関する比率の公表の制度を設け、当該比率に応じて、地方公共団体が財政の早期健全化及び財政の再生並びに公営企業の経営の健全化を図るための計画を策定する制度を定めるとともに、当該計画の実施の促進を図るための行財政上の措置を講ずることにより、地方公共団体の財政の健全化に資することを目的とした法律で、平成19年6月に公布されました。この比率を「健全化判断比率」といい、実質赤字比率・連結実質赤字比率・実質公債費比率・将来負担比率の4つの指標のことを言います。これに加え、公営企業に関する指標「資金不足比率」が公表の対象となっています。各指標に早期健全化基準、財政再生基準等が設けられており（将来負担比率と資金不足比率は財政再生基準なし）、この基準を超えると財政健全化計画の策定や財政再生計画の策定等が必要となります。

(1) 実質赤字比率

標準財政規模に対する実質赤字額の割合で、1の「実質収支比率」と同じ意味を持つものです。ただし、黒字である場合の表記は—となります。

【算 式】

$$\text{実質赤字比率} = \frac{\text{実質赤字額}}{\text{標準財政規模}} \times 100$$

実質赤字比率の推移

年 度	26	27	28	29	30
比 率	—	—	—	—	—

(2) 連結実質赤字比率

標準財政規模に対する普通会計、公営事業会計、公営企業会計を合わせた実質赤字額の割合です。実質赤字比率と同様に黒字である場合の表記は－となります。

【算式】

$$\text{連結実質赤字比率} = \frac{\text{連結実質赤字額}}{\text{標準財政規模}} \times 100$$

連結実質赤字比率の推移

年 度	26	27	28	29	30
比 率	—	—	—	—	—

(3) 実質公債費比率

公債費に加えて、下水道事業などの公営企業会計で借り入れた地方債の元利償還金に充当される一般会計からの繰出金や一部事務組合への補助金のうち、一部事務組合が発行した地方債の償還に充当されたもの、さらに公債費に準ずる債務負担行為なども、「準元利償還金」として算入されます。

【算式】

$$\text{実質公債費比率} = \frac{(\text{地方債の元利償還金} + \text{準元利償還金}) - (\text{特定財源} + \text{元利償還金} \cdot \text{準元利償還金に係る基準財政需要額算入額})}{\text{標準財政規模} - \text{元利償還金} \cdot \text{準元利償還金に係る基準財政需要額算入額}}$$

*実質公債費比率は平成17年度から公表してきましたが、地方公共団体の財政の健全化に関する法律の制定により、19年度から算定の基準が大きく変わりました。

実質公債費比率の推移

年 度	26	27	28	29	30
比 率	2.1	1.5	2.0	2.5	2.8

(4) 将来負担比率

標準財政規模に対する一般会計等が将来負担すべき実質的な負債の比率です。一般会計・特別会計・一部事務組合・広域連合・地方公社・第三セクター等すべての会計を含めて計算します。比率がマイナスの場合の表記は－となります。

【算式】

$$\text{将来負担比率} = \frac{\text{将来負担額} - (\text{充当可能基金額} + \text{特定財源見込額} + \text{地方債現在高等に係る基準財政需要額算入見込額})}{\text{標準財政規模} - \text{元利償還金} \cdot \text{準元利償還金に係る基準財政需要額算入額}}$$

将来負担比率の推移

年 度	26	27	28	29	30
比 率	—	—	—	—	—

*将来負担比率の平成22年度以降の算定にあたりましては、算定式のうち、控除対象項目である「基準財政需要額算入見込額」の積算の中に、下水道事業会計に係る部分も含めて控除できる旨、東京都を通じ確認できたため、比率がマイナス比率となり、大幅に改善されました。

(5) 資金不足比率

公営企業ごとの資金の不足額が、事業の規模に対してどの程度であるかを示すものです。資金の不足額とは一般会計等の実質赤字に相当するものとして、公営企業ごとに算定した額で、「(2) 連結実質赤字比率」の算定における公営企業の実質赤字額と同額となります。比率がマイナスの場合の表記は－となります。

【算式】

$$\text{資金不足比率} = \frac{\text{資金の不足額}}{\text{事業の規模}}$$

資金不足比率の推移

年 度	26	27	28	29	30
比 率	—	—	—	—	—

【用語の意味】

(ア) 標準財政規模 一般財源（地方税、地方譲与税、地方消費税交付金等）ベースでの地方自治体の標準的な財政規模を示すもので、次の算式により求めることができます。

【算式（平成30年度）】

$$\begin{array}{r} \text{普通} \\ \text{交付税} \end{array} + \left(\begin{array}{r} \text{基準} \\ \text{財政} \\ \text{収入額} \end{array} - \text{地方譲与税等※} \right) \times \frac{100}{75} + \text{地方譲与税等※} + \begin{array}{r} \text{臨時財政} \\ \text{対策債} \\ \text{発行可能額} \end{array}$$

(所得割における税源移譲相当額の25%、
地方消費税交付金における引き上げ分の25%を除く)

※特別とん譲与税、地方揮発油譲与税、石油ガス譲与税、自動車重量譲与税、航空機燃料譲与税及び交通安全対策特別交付金

- (イ) 実質収支額 歳入歳出差引額（形式収支）から翌年度へ繰越すべき財源（繰越明許費など）を控除した決算額をいいます。
- (ウ) 基準財政収入額 普通交付税の算定基礎となるもので、各地方公共団体の財政力を合理的に測定するために標準的な状態において収入が見込まれる税収等を一定の方法によって算定した額。特別の財政需要に充当することを目的とする法定外普通税や目的税である都市計画税は算入されません。
- (エ) 基準財政需要額 普通交付税の算定基礎となるもので、各地方公共団体の合理的かつ妥当な水準の行政経費を、一定の方法によって算定した額をいいます。
- (オ) 経常的経費 年々継続して固定的に支出される経費、即ち人件費、物件費、維持補修費、扶助費、補助費等及び公債費のうち臨時的なものを除いたものをいいます。
- (カ) 経常一般財源 毎年度連続して経常的に収入される財源のうち、その用途が特定されず自由に使用し得る収入。普通税（市税のうち、目的税の都市計画税、法定外普通税を除く）、地方譲与税、地方消費税交付金などが主なものです。

引き上げ分の地方消費税交付金が充てられる 社会保障4経費その他社会保障施策に要する経費

平成26年度4月からの消費税率の引き上げは、今後も増加が見込まれる「社会保障4経費その他社会保障施策※」の財源とするためのものです。平成30年度地方消費税交付金のうち、消費税率の引き上げにかかる収入については、以下の経費に充当します。

(単位：千円)

1. 地方消費税交付金

総額	従来分	引き上げ分
3,544,673	2,056,318	1,488,355

2. 社会保障4経費及びその他の社会保障施策に要する経費（普通会計）

(単位：千円)

社会保障施策 に要する経費	事業費	財源内訳					
		特定財源			一般財源		
		国都支出金	市債	その他	社会保障財源 化分の地方消 費税交付金	その他	合計
障害者福祉費	6,394,180	4,519,485	0	16,136	256,786	1,601,773	1,858,559
児童福祉費	13,572,817	6,788,328	13,000	925,873	545,075	5,300,541	5,845,616
生活保護費	10,051,232	7,648,765	0	66,955	403,651	1,931,861	2,335,512
国民健康保険事業	1,645,000	571,110	0	0	66,062	1,007,828	1,073,890
介護保険事業	1,974,850	23,210	0	0	79,309	1,872,331	1,951,640
後期高齢者医療事業	1,871,991	227,198	0	0	75,178	1,569,615	1,644,793
保健衛生費	1,551,166	107,203	0	61,631	62,294	1,320,038	1,382,332
合計	37,061,236	19,885,299	13,000	1,070,595	1,488,355	14,603,987	16,092,342

※社会保障4経費及びその他社会保障施策

●社会保障4経費

年金・医療・介護・少子化にかかる経費

●その他社会保障施策

社会福祉・社会保険・保健衛生

「社会福祉」・生活保護・児童福祉・母子福祉・高齢者福祉

・障害者福祉（身体障害者福祉・知的障害者福祉・精神障害者福祉）など

「社会保険」・国民健康保険・介護保険・年金など

「保健衛生」・医療にかかる施策・感染症その他の疾病の予防対策・健康増進対策など
(環境衛生費と公害対策費は除く)

IV 事務報告

1	沿革.....	247
2	位置.....	247
3	面積.....	247
4	世帯及び人口.....	247
5	総合政策部.....	247
6	行政管理部.....	252
7	財務部.....	268
8	市民生活部.....	282
9	産業文化スポーツ部.....	297
10	子ども家庭部.....	307
11	福祉保健部.....	313
12	まちづくり部.....	339
13	環境下水道部.....	351
14	公営競技事業部.....	365
15	会計課.....	369
16	教育部.....	370
17	議会事務局.....	392
18	選挙管理委員会事務局.....	394
19	監査委員事務局.....	399
20	農業委員会事務局.....	400
21	その他.....	403

1 沿革

年 月 日	事 項
明治 14 年 3 月 7 日	神奈川県北多摩郡柴崎村を立川村と改称
明治 22 年	郷地村及び砂川村と一部境界変更
大正 12 年 12 月 1 日	町制施行
昭和 15 年 12 月 1 日	市制施行
昭和 23 年 6 月 1 日	曙町 3 丁目に北多摩郡砂川村の一部を編入 羽衣町 2 丁目に北多摩郡谷保村の一部を編入
昭和 38 年 5 月 1 日	北多摩郡砂川町を編入
昭和 43 年 11 月 1 日	北多摩郡村山町と一部境界変更
昭和 48 年 4 月 1 日	福生市と一部境界変更

2 位 置 北緯 35 度 42 分 49 秒
東経 139 度 24 分 26 秒

3 面 積 24.36平方キロメートル

4 世帯及び人口

現 在 日	世 帯 数	人 口		
		男	女	計
30. 3. 31	90,321	91,012	91,831	182,843
31. 3. 31	91,773	91,530	92,393	183,923

5 総合政策部

(1) 企画政策課

ア 会議の開催

区 分	会 議 名 称	回数
政 策 会 議		24
経 営 会 議		25
その他	施設計画検討委員会	2
	組織検討委員会	3
	広域連携推進協議会	5
	東京都市企画財政担当部長会	3
	東京都市町村企画研究会	4
	まち・ひと・しごと創生推進本部	1
	まち・ひと・しごと創生総合戦略推進委員会	1
	総合教育会議	3
	若葉町まちづくり等検討委員会	2
	第4次長期総合計画後期基本計画策定委員会	7
	第4次長期総合計画後期基本計画検討委員会	2
第4次長期総合計画後期基本計画政策別検討委員会	10	

イ プレミアム婚姻届

販 売 数	1,390 部
提 出 件 数	597 件

(2) 秘書課

ア 表彰

区	分	件数
立川市表彰条例に基づく表彰	市民榮譽表彰	1件
	市民表彰	8件
	自治表彰	4件
	職員表彰	53件
その他	感謝状贈呈	20件

※立川市表彰審査会 1回開催

イ 会議

名	称	回数
全国市長会総会		1回
全国市長会理事会		1回
全国市長会理事・評議員合同会議		4回
全国市長会行政委員会		2回
全国市長会行政委員会	地方分権改革検討会議	2回
全国市長会政策推進委員会		5回
全国市長会防災対策特別委員会		1回
全国市長会関東支部総会		1回
全国都市問題会議		1回
東京都市長会議		8回
東京都市長会役員会		9回
東京都市長会政策調査特別部会		3回
東京都市長会厚生部会		1回
東京都市長会建設部会		1回
東京都市区長会総会		1回
東京都市区長会役員会議		3回
東京都副市長会議		3回

ウ 事業後援

区	分	件数
事業後援申請		125件
	承認	124件
	不承認	1件
後援承認事項変更届		3件

(3) 広報課

ア 広報発行等事務

総発行部数	総配布部数	配布割合
2,244,500部	2,205,346部	98.3%

イ 広聴事務

個別広聴 (744件)	広聴はがき	170件
	HPご意見・問い合わせフォーム	379件
	手紙	67件
	ファクス	6件
	電話	95件
	来訪	27件
要望書等	9件	

ウ 情報提供等事務 (声の広報)

声の広報対象者数 (身体障害者手帳交付者のうち視覚4級以上の希望者)	延べ639人
---------------------------------------	--------

エ ホームページ運営

更新件数	8,634件 (年間延べ)
アクセス件数 (トップページ)	2,886件 (1日平均)
ホームページ訪問者数	7,422件 (1日平均)

(4) 行政経営課

ア 会議の開催

名 称	回 数
行財政問題審議会	4
公の施設指定管理者候補者選定審査会	6
経営改革推進委員会	1
公共施設再編等検討委員会	1
公共施設再編個別計画市民説明会	2
公共施設再編勉強会	2

(5) 情報推進課

ア ICT研修

研修区分	研 修 名	人員	研 修 名	人員
地方公共 団体情報 システム 機構研修	新任情報化担当者セミナー	1	情報化政策セミナー	1
	調達管理セミナー	1	ネットワーク応用セミナー	1
	保守・運用委託契約担当者セミナー	1	【eラーニング】専門・ICT基礎	5
	中小規模市町村におけるシステム整備検 討セミナー	1	【eラーニング】専門・ネットワーク基礎	6
			【eラーニング】専門・システム運用管理	5
	プロジェクト管理セミナー	1	【eラーニング】専門・サーバ構築・運用	6
	ネットワーク応用セミナー	1	【eラーニング】専門・ICT調達事務	5
BPRセミナー	1	【eラーニング】専門・システム監査	3	
ネット ワーク 管理 研修等	ネットワーク設計の基礎 ～構成図とLAN・WAN・インターネ ット接続設計～	1	ActiveDirectory最小構成実践	1
			実践構成で学ぶ！ルータ/スイッチ基礎～ 演習で身につく小規模ネットワーク構築～	1
	ネットワーク基礎	1	電子申請簡易申請受付・手続作成	1

(6) 男女平等参画課

ア 男女平等参画の推進

(ア) 施設利用状況

①施設別利用状況

施設名	区分	利用回数	利用率(%)	利用人数
第1	学習室	729	70.2	7,564
第2	学習室	738	71.1	10,598
第3	学習室	702	67.6	20,337
第1	会議室	789	76.0	7,963
第2	会議室	719	69.3	6,623
第1	和室	618	59.5	4,720
第2	和室	407	39.2	3,240
	料理実習室	288	27.7	4,335
	作業室	376	36.2	4,778
	健康サロン	833	80.3	11,543
	ホール	538	51.8	36,243
	計	6,737	59.0	117,944

(注) 上記利用可能回数は、1,038回(午前・午後・夜間を各1回とする)

施設名	利用日数(搬入日含む)	利用率(%)	利用人数
ギャラリー	155	44.8	11,208

②使用料区分別利用状況

免除	件数	割合(%)	減額	件数	割合(%)	全額	件数	割合(%)
女性団体	316	4.6	社会教育関係団体	2,399	34.8	会社	625	9.1
消費者団体	194	2.8	官公庁	1	0.0	サークル	878	12.7
AIM事業	669	9.7	その他	189	2.8	その他	753	10.9
立川市	828	12.0						
その他	40	0.6						
計	2,047	29.7	計	2,589	37.6	計	2,256	32.7

(イ) 男女平等参画推進審議会

開催回数	延べ委員数
5	43

(ウ) 民間シェルター事業

一時避難施設数	利用件数		年間利用日数
5	単身	10	1,105
	母子	18	
	計	28	

(エ) 各種講座等事業

講 座 名 称	件 数	延べ参加人数
男女平等フォーラム事業	3 件	733
行政主体事業	30 件	1,671
市民企画活動事業	17 件	822

(オ) 相談事業

種 類	件 数
カウンセリング相談(火・水・土曜日 13時～17時)	面接289件・電話128件

6 行政管理部

(1) 総務課

ア 私立学校現況

区 分	数	定 員	実 員
専 修 学 校	6	2,554	1,361
各 種 学 校	2	890	58

イ 歳入 寄附金

区 分	件 数
個人	334
法人	5
団体	3

ウ 歳出 補償金、事故等賠償金

区 分	件数
補償金	0
事故等賠償金	11

エ 庁舎消防訓練

区 分	回 数
庁 舎 消 防 訓 練	1
自衛消防隊訓練審査会等出場	1

オ 自動車安全運転管理

自動車安全運転講習会 12回

カ 管財

(ア) 貸借

区 分			新 規	継 続	更 新	変 更	
賃貸借	土地	貸付け	件数	12	54	30	1
			面積㎡	2,645.69	7,778.94	2,692.57	98.32
		借受け	件数	0	3	0	0
			面積㎡	0	3,779.13	0	0
	建物	貸付け	件数	0	0	1	0
			面積㎡	0	0	90.72	0
使用貸借	土地	貸付け	件数	2	38	13	0
			面積㎡	460.55	28,355.16	4,093.13	0
		借受け	件数	0	6	2	0
			面積㎡	0	11,613.50	1,674.98	0
	建物	貸付け	件数	0	5	0	0
			面積㎡	0	1,542.10	0	0

(イ) 使用許可

区 分	新 規	継 続
土地	件数	3
	面積㎡	41.04
建物	件数	3
	面積㎡	108.43

(ウ) 財産処理

区 分	売 払 い	買 受 け	寄 付	譲 渡 し
土地	件数	11	7	0
	面積㎡	359.11	621.01	0
建物	件数	0	0	0
	面積㎡	0	0	0

(エ) 登記事務

区 分	件 数
分 筆	13
合 筆	0
表 示	4
地 目 変 更	0
名 義 人 表 示 変 更 及 び 更 正	4
所 有 権 保 存	4
所 有 権 移 転	70
抵 当 権 抹 消	3
地 上 権 抹 消	0
そ の 他 (地 積 更 正 ほ か)	6
計	104

(オ) 保険契約

(単位：円)

名 称	新	規	更	新	解	約	金	額
市民総合賠償補償保険	—	—	—	1	—	—	—	2,841,691
建物総合損害共済	—	0	—	279	—	2	—	7,435,317
自動車損害共済	—	0	—	136	—	9	—	1,962,964
自動車損害賠償責任保険	—	5	—	17	—	2	—	387,630
公金総合保険	—	—	—	1	—	—	—	420,044

(カ) 保険給付等

(単位：円)

名 称	件 数	金 額
市民総合賠償補償保険金	0	0
建物総合損害共済	4	388,023
自動車損害共済	17	1,067,528
公金総合保険保険金	0	0

(キ) 自動車重量税

(単位：円)

名 称	件 数	金 額
自動車重量税	21	370,800

(ク) 寄 附

受領品名	数量	受領品名	数量	受領品名	数量
C D	1	絵 画	1	折りたたみ式鉄棒・専用マット	2
エンディングノート	1,900	絵 本	56	折り畳み式パイプ椅子	20
お 散 歩 カ ー	4	絵 本 源 氏 物 語 繪	65	天 幕 一 式	1
キ ャ ッ ト フ ー ド	15	缶 詰	2	電 子 ピ ア ノ	1
テ ン ト	2	碁 盤 ・ 碁 石	1	封 筒	102,000
トウモロコシの種子	3	子育て応援ブック (Hiちーず)	13,000	捕 虫 器	105
ネ コ 砂	1	子 供 用 バ ギ ー	3	翻 訳 機	6
パイプ式ハンガーラック、ハンガー	1	子 供 用 車 い す	2	木 製 玩 具 ・ 乗 用 玩 具	76
ポ ー タ ブ ル 電 源	1	市 民 マ ッ プ	20,000	立川タクロス防災施設等周知サイン	2
ワイヤレスマイクロホン	10	自 転 車	1	冷 蔵 庫	1
家 具 等	111	車 椅 子	2		
貨 幣 コ レ ク シ ョ ン	2	書 籍	22		

(ケ) 用 地

① 地価公示図書閲覧事務

閲覧者数 18名

② 土地取引経由事務

国土利用計画法に基づく経由事務(2,000㎡以上)

届出受理件数 9件

③ 公有地の拡大の推進に関する法律関連事務

処理件数 17件

キ 統計調査

(ア) 調査

種 類		調査基日	調査数	調査員数	指導員数
学校基本調査		30.5.1	53校	0	0
建設工事統計調査	受注動態統計調査	毎月末	5事業所	1	0
	施工統計調査	30.7.1	113事業所	0	0
工業統計調査		30.6.1	181事業所	5	0
経済センサス調査区管理		30.6.1	167調査区	0	0
住宅・土地統計調査		30.10.1	284調査区	84	6

(イ) 刊行物

立川市統計年報 第54号 150冊

(2) 人事課

ア 職員

(ア) 組織別職員数

平成31年4月1日現在

部	課名	職員数			参事	主事		
		総数	男	女		事務系	技術系	技能・労務系
総計		1,071	667	404	82	600	303	86
議会事務局 ◎		9	7	2	2	7	0	0
総合政策部	企画政策課 ◎	7	7	0	2	5	0	0
	秘書課	4	2	2	1	2	0	1
	広報課	7	3	4	1	6	0	0
	行政経営課	4	4	0	1	3	0	0
	情報推進課	9	8	1	1	8	0	0
	男女平等参画課	3	2	1	1	2	0	0
行政管理部	総務課 ◎	11	9	2	2	8	1	0
	人事課	14	10	4	1	12	1	0
	人事課付	25	14	11	0	18	7	0
	文書法政課	8	7	1	1	7	0	0
	施設課	18	18	0	1	0	17	0
	品質管理課	5	4	1	1	1	3	0
財務部	財政課 ◎	10	10	0	2	7	1	0
	契約課	9	6	3	1	8	0	0
	課税課	42	25	17	1	41	0	0
	収納課	30	20	10	1	29	0	0
市民生活部	市民課 ◎	49	31	18	3	46	0	0
	防災課	9	9	0	1	7	1	0
	生活安全課	7	5	2	1	6	0	0
	住宅課	4	4	0	1	3	0	0
スポーツ文化部	産業観光課 ◎	12	8	4	2	10	0	0
	協働推進課	4	4	0	1	3	0	0
	地域文化課	4	3	1	1	3	0	0
	スポーツ振興課	9	7	2	1	7	0	1
	オリンピック・パラリンピック準備室	4	3	1	1	3	0	0
家庭子ども部	子育て推進課 ◎	12	5	7	2	10	0	0
	子ども家庭支援センター	22	5	17	1	5	16	0
	子ども育成課	13	7	6	1	11	0	1
	保育課	149	25	124	1	14	113	21
	保育振興担当	1	0	1	1	0	0	0
福祉保健部	福祉総務課 ◎	11	7	4	2	9	0	0
	障害福祉課	28	16	12	1	21	6	0
	生活福祉課	52	45	7	1	51	0	0
	介護保険課 ◎	21	13	8	2	19	0	0
	高齢福祉課	15	6	9	1	9	5	0
	健康推進課	31	14	17	2	14	15	0
	保険年金課	28	12	16	1	27	0	0

部	課名	総数			参事	主事		
		総数	男	女		事務系	技術系	技能・労務系
まちづくり部	都市計画課 ◎	13	11	2	2	4	7	0
	まちづくり推進課	3	2	1	1	0	2	0
	交通対策課	10	7	3	1	6	2	1
	建築指導課	12	7	5	1	2	9	0
	建築基準行政担当	1	1	0	1	0	0	0
	道路課 ◎	26	22	4	2	3	18	3
	工事課	12	11	1	1	0	11	0
	公園緑地課	9	8	1	1	1	7	0
環境下水道部	環境対策課 ◎	10	9	1	2	6	2	0
	下水道管理課	12	12	0	1	3	8	0
	下水道工務課	12	11	1	1	0	11	0
	下水処理場	13	11	2	1	1	10	1
	ごみ対策課 ◎	20	17	3	2	15	3	0
	清掃事務所	5	5	0	1	1	3	0
	新清掃工場準備室	6	6	0	1	1	4	0
公営競技事業部 事業課 ◎	12	12	0	2	8	2	0	
会計課 ◎	10	4	6	1	9	0	0	
教育委員会事務局教育部	教育総務課 ◎	15	13	2	2	6	5	2
	教育総務課付	2	1	1	0	2	0	0
	学務課	10	7	3	1	9	0	0
	指導課	11	7	4	1	10	0	0
	統括指導主事	2	1	1	2	0	0	0
	教育支援課	4	1	3	1	3	0	0
	学校給食課	13	7	6	1	6	5	1
	生涯学習推進センター	26	19	7	1	24	0	1
	図書館	33	18	15	1	32	0	0
	学校	61	45	16	0	0	8	53
選挙管理委員会事務局	4	4	0	1	3	0	0	
監査委員事務局	3	2	1	1	2	0	0	
農業委員会事務局	1	1	0	0	1	0	0	

※職員数は、総務省実施の「平成31年地方公務員給与実態調査」上のものである

※各部の部長は◎の付いている課に含める

※人事課付・教育総務課付：休職中又は派遣中の主事

(イ) 年齢別職員数

平均年齢 43歳 2月

平成31年 4月 1日現在

年	年齢	人数	年	年齢	人数
	20未満	0		40～44	120
	20～24	24		45～49	214
	25～29	117		50～54	192
	30～34	142		55～59	99
	35～39	136		60歳以上（再任用）	27
				計	1,071

(ウ) 住居地別職員数

平成31年4月1日現在

居 住 地	人 数	居 住 地	人 数	居 住 地	人 数
立川市	307	あきる野市	27	朝霞市	1
八王子市	87	西東京市	3	新座市	3
武蔵野市	8	瑞穂町	7	日高市	1
三鷹市	11	日の出町	5	流山市	1
青梅市	13	千代田区	2	横浜市	1
府中市	31	港区	2	川崎市	14
昭島市	88	文京区	2	相模原市	5
調布市	4	墨田区	1	厚木市	1
町田市	6	江東区	1	富士吉田市	1
小金井市	20	大田区	1	大月市	2
小平市	29	世田谷区	1	上野原市	4
日野市	77	渋谷区	1	大町市	1
東村山市	13	中野区	6	大槌町	2
国分寺市	37	杉並区	14	計	1,071
国立市	55	荒川区	1		
福生市	14	練馬区	4		
狛江市	1	江戸川区	1		
東大和市	51	さいたま市	5		
東久留米市	5	所沢市	6		
武蔵村山市	50	飯能市	2		
多摩市	13	狭山市	1		
稲城市	2	鴻巣市	1		
羽村市	16	入間市	2		

(エ) 級別職員数

①行政職給料表(1)

平成31年4月1日現在

区 分	1 級	2 級	3 級	4 級	5 級	計
人 数	304	365	216	62	16	963

②行政職給料表(2)

区 分	1 級	2 級	計
人 数	1	77	78

*3名は東京都給料表適用のため除外(指導課長1名、統括指導主事2名)

*再任用(27名)は除外(行(1)4級1名・2級18名、行(2)2級8名)

イ 東京都市町村職員共済組合

(ア) 組合員資格の取得及び喪失

区 分	人 数
取 得	33
喪 失	26

(イ) 掛金(保険料)及び負担金

区 分			率(額)	金 額	
短 期 経 理	掛 金	短期分	標準報酬月額	42.25 / 1,000	221,461,627円
			標準期末手当等	42.25 / 1,000	76,616,788円
		介護分	標準報酬月額	6.56 / 1,000	24,806,517円
			標準期末手当等	6.56 / 1,000	8,753,360円
	負 担 金	短期分	標準報酬月額	42.25 / 1,000	221,300,477円
			標準期末手当等	42.25 / 1,000	76,560,312円
		介護分	標準報酬月額	6.56 / 1,000	24,809,935円
			標準期末手当等	6.56 / 1,000	8,754,004円
	調整負担金		標準報酬月額	0.2 / 1,000	1,068,218円
			標準期末手当等	0.2 / 1,000	365,743円
育児・介護休業給付 公の負担金		標準報酬月額	0.05 / 1,000	267,050円	
		標準期末手当等	0.05 / 1,000	91,393円	
厚 生 年 金 保 険 経 理	保 険 料	4~8月	標準報酬月額	89.93 / 1,000	194,085,138円
		9~3月	標準報酬月額	91.5 / 1,000	277,859,699円
		6月	標準期末手当等	89.93 / 1,000	75,686,493円
		12月	標準期末手当等	91.5 / 1,000	87,713,019円
	負 担 金	4~8月	標準報酬月額	128.93 / 1,000	279,357,959円
		9~3月	標準報酬月額	130.5 / 1,000	398,699,279円
		6月	標準期末手当等	128.93 / 1,000	108,651,223円
		12月	標準期末手当等	130.5 / 1,000	125,433,518円
追加費用			22.2 / 1,000	116,885,664円	
退 職 等 年 金 経 理	掛 金	標準報酬月額	7.5 / 1,000	39,016,200円	
		標準期末手当等	7.5 / 1,000	13,523,719円	
	負 担 金	標準報酬月額	7.5 / 1,000	38,987,250円	
		標準期末手当等	7.5 / 1,000	13,514,069円	
経 過 的 長 期 経 理	負 担 金	標準報酬月額	0.1035 / 1,000	548,344円	
		標準期末手当等	0.1035 / 1,000	188,065円	
業 務 経 理	事務費		全職員1人当たり12,070円	12,887,738円	
保 健 経 理	掛 金	標準報酬月額	2.4 / 1,000	12,579,984円	
		標準期末手当等	2.4 / 1,000	4,351,346円	
	負 担 金	標準報酬月額	2.4 / 1,000	12,570,720円	
		標準期末手当等	2.4 / 1,000	4,348,924円	
	特定健康診査等負担金		全職員1人当たり264円	280,632円	

ウ 安全衛生管理

(ア) 職員健康診断

区	分	時 期	対 象 者	人 数
定期健康診断		10月	全職員	543
特別健康診断		2月	下水処理場職員	13
粉塵大気汚染健康診断		5月	粉塵従事者	33
V D T健康診断		10月	V D T従事者（対象者及び希望者）	221
成人病健康診断	消化器	7月	希望者	54
	大腸	7月	〃	75
	肺がん	10月	〃	60
人間ドック		年間	〃	843
採用職員健康診断		随時	採用予定者	32

(イ) 公務災害、通勤災害

①法令別発生状況

区	分	公 務 災 害	通 勤 災 害	計
地方公務員災害補償法		5	2	7
非常勤職員公務災害補償条例		0	1	1
労働者災害補償保険法		17	3	20
計		22	6	28

②職種別発生状況

区	分	職 務 遂 行 中		通 勤 災 害	計
		施 設 内	施 設 外		
事 務 職		2	3	2	7
技 術 職		10	3	3	16
労 務 職		2	2	1	5
計		14	8	6	28

エ 歳出 人事管理

(ア) 科目別職員数一覧表

平成31年3月現在

会計	区 分			嘱託職員数		正規職員数		
	款	項	目			特別職	一般職	
一 般 会 計	1 議会費	1 議会費	1 議会費	非常勤嘱託	1人		9人	
	2 総務費	1 総務管理費	1 一般管理費	非常勤嘱託	51人	市長 1人 副市長 2人	一般職 144人 再任用 3人	
			2 徴税費	1 税務総務費	非常勤嘱託	4人		一般職 72人 再任用 3人
		3 戸籍住民基本台帳費	1 戸籍住民基本台帳費	非常勤嘱託	16人		一般職 49人 再任用 8人	
			1 選挙管理委員会費				一般職 4人 再任用 1人	
		5 統計調査費	1 統計調査総務費				2人	
		6 監査委員費	1 監査委員費				一般職 2人 再任用 2人	
	3 民生費	1 社会福祉費	1 社会福祉総務費	非常勤嘱託	29人		一般職 63人 再任用 5人	
			3 障害者福祉費	機能訓練士	1人			
				機能訓練助手	4人			
		2 児童福祉費	1 児童福祉総務費	11時間開所保育支援保育士		16人		一般職 186人 再任用 11人
					非常勤嘱託	139人		
		3 生活保護費	1 生活保護総務費		嘱託医	2人		一般職 50人 再任用 4人
				非常勤嘱託	15人			
	4 衛生費	1 保健衛生費	1 保健衛生総務費	歯科衛生士	2人		一般職 41人 再任用 3人	
			7 休日急患等診療所費	非常勤嘱託	4人			
		2 清掃費	1 清掃総務費	非常勤嘱託	6人		一般職 29人 再任用 1人	
	5 労働費	1 労働諸費	1 労働諸費	非常勤嘱託	1人		1人	
	6 農林費	1 農業費	2 農業総務費				5人	
	7 商工費	1 商工費	1 商工総務費	非常勤嘱託	2人		9人	
			3 消費生活対策費	消費生活相談員	3人			

区 分				嘱託職員数		正規職員数	
会計	款	項	目			特別職	一般職
一 般 会 計	8 土 木 費	1 土 木 管 理 費	1 土 木 総 務 費	非常勤嘱託	2人		22人
		2 道 路 橋 り よ う 費	1 道 路 橋 り よ う 総 務 費	非常勤嘱託	2人		一般職 35人 再任用 2人
		3 都 市 計 画 費	1 都 市 計 画 総 務 費	非常勤嘱託	5人		一般職 38人 再任用 1人
		4 住 宅 費	1 住 宅 管 理 費	非常勤嘱託	1人		4人
	9 消 防 費	1 消 防 費	1 消 防 総 務 費				8人
	10 教 育 費	1 教 育 総 務 費	1 教 育 委 員 会 費	非常勤嘱託	7人	教育長 1人	一般職 40人 再任用 1人
				教育相談員	9人		
				生活指導相談員	2人		
				就学相談員	4人		
				教育支援相談員	2人		
2 小 学 校 費	1 学 校 管 理 費	非常勤嘱託	40人		一般職 50人 再任用 3人		
3 中 学 校 費	1 学 校 管 理 費	非常勤嘱託	18人		9人		
4 社 会 教 育 費	1 社 会 教 育 総 務 費	非常勤嘱託	27人		一般職 60人 再任用 2人		
5 保 健 体 育 費	1 保 健 体 育 総 務 費	非常勤嘱託	7人		一般職 20人 再任用 1人		

平成31年3月現在

区 分				嘱託職員数		正規職員数	
会計	款	項	目			特別職	一般職
競輪事業	1 総務費	1 総務管理費	1 一般管理費	非常勤嘱託	4人		12人
国民健康 保険事業	1 総務費	1 総務管理費	1 一般管理費	非常勤嘱託	4人		22人
下水道 事業	1 総務費	1 総務管理費	1 一般管理費	非常勤嘱託	6人		一般職32人 再任用 5人
駐車場 事業	1 総務費	1 総務管理費	1 一般管理費				1人
介護保険 事業	1 総務費	1 総務管理費	1 一般管理費	非常勤嘱託	14人		23人
後期高齢者 医療事業	1 総務費	1 総務管理費	1 一般管理費	非常勤嘱託	1人		一般職 5人 再任用 1人

(イ) 歳出 特殊勤務手当内訳表

区 分				特殊勤務手当名称	金額
会計	款	項	目		
一般会計	2総務費	2徴税費	1税務総務費	滞納整理手当	1,532,400円
	3民生費	1社会福祉費	1社会福祉総務費	福祉現業手当	282,000円
		3生活保護費	1生活保護総務費	福祉現業手当 行旅病人等取扱手当	1,908,600円 42,000円
	4衛生費	2清掃費	1清掃総務費	不快危険手当	55,200円
	8土木費	2道路橋りょう費	1道路橋りょう総務費	災害時緊急出動手当	62,400円
		3都市計画費	1都市計画総務費	災害時緊急出動手当	13,200円
9消防費	1消防費	1消防総務費	災害時緊急出動手当	64,800円	
下水道事業	1総務費	1総務管理費	1一般管理費	不快危険手当	51,600円
				災害時緊急出動手当	13,200円

オ 職員研修

区 分		研 修 名	回 数	人 数
階層別研修	新任職員研修	新任職員研修1部	1	25
		新任職員研修2部	1	30
		接遇意見交換会	1	22
		接遇フォローアップ研修	1	26
		ボランティア体験研修	1	18
	若手職員研修	体験研修(リサイクルセンター)	1	22
		カイゼンサポーター	1	31
	一般職員研修	政策提案研修	1	23
		政策提案研修発表会(傍聴)	1	12
	主事職研修	人事評価研修(目標設定研修)	3	26
	主任職研修	新任主任研修	1	13
	係長職研修	キャリア形成支援プログラム(RRT)	1	12
		その他係長職研修	4	34
	管理職研修	マネジメント研修	1	98
その他管理職研修		2	23	
特別研修	人材育成主催研修	行政視察研修	1	4
		住民満足度向上研修	1	40
		議会傍聴研修	1	22
		普通救命講習	5	168
		OJT研修	1	90
		ルックアップたちかわ女性会	1	3
		キャリアデザイン研修	1	37
		接遇力向上ワーキンググループ	1	18
		行政研修	1	41
		派遣研修職員報告会	1	33
	コンプライアンス研修	官製談合防止研修	1	72
		不正入札事件15年研修	1	79
		コンプライアンス研修(eラーニング)	1	1,471

区 分		研 修 名	回 数	人 数
特別研修	所管課主催研修	L G B T 研修	1	33
		「立川市障害のある人もない人も共に暮らしやすいまちをつくる条例」研修	2	92
		配偶者暴力（DV）被害者支援のための基礎知識	1	35
		景観とは何か？景観はなぜ重要なのか	1	70
		知らないと怖い著作権の基礎知識	1	48
		ゲートキーパー養成講座	1	17
		障害者理解研修「見えないってどういうこと？」	1	31
		その他所管課主催研修	12	292
	技術職研修	庁内研修	11	186
他市合同研修	他市合同研修	経営シミュレーション研修	1	3
実務・専門研修	実務研修	公開羅針盤・文書管理システム研修	4	31
		ファイリングシステム研修	3	76
		ホームページ操作研修	4	46
		例規システム操作研修	4	37
		パソコン研修	6	53
		会計実務研修	1	26
	専門研修	情報セキュリティ研修	12	514
		情報セキュリティ研修（eラーニング）	1	1,249
		専門研修（eラーニング）	1	13
	情報連携に向けた研修（eラーニング）	1	382	
職場研修			103	851
派遣研修 （他団体等派遣）	東京都		3	3
	東京オリンピック・パラリンピック 競技大会組織委員会		1	1
	長野県大町市		1	1
	岩手県大槌町		2	2
	福岡県朝倉市		1	1
	全国市長会		1	1
	東京たま広域資源循環組合		1	1
	東京都後期高齢者医療広域連合		1	1
	東京市町村自治調査会		1	1
	民間企業・団体		1	1
	総務省自治大		1	1
派遣研修 （研修機関等派遣）	東京都市町村職員研修所	職層別研修	46	161
		講師養成研修	3	3
		法務研修	11	25
		自治体経営研修	3	4
		情報処理研修	18	21
		専門職研修	3	5
		技術職研修	5	5
		実務研修	16	31
		特別研修	12	90
	自治大	第1部・第2部・第3部課程	3	3
		公開講座	1	21
	市町村職員中央研修所	市町村税徴収事務 他	4	4
	東京都職員研修所	行政法務科	1	1
	統計研修所	統計基本課程 他	2	2
全国建設研修センター		15	19	
その他派遣研修		31	46	
自主研修	通信教育研修（公募）	12	13	
	通信教育研修（短期主任）	1	7	
	資格助成制度	7	9	
計			418	7,062

(3) 文書法政課

ア 文書

(ア) 郵送件数及び使送件数

郵便発送件数	1,302,869 件
都庁交換便件数	17,405 件

(イ) 浄書

簡易印刷機印刷枚数	2,348,402 枚
製本印刷機印刷枚数	5,857,647 枚
複合機出力枚数	4,641,290 枚
庁内プリンタ出力枚数	1,420,122 枚

イ 例規の制定等

区 分	新 規	一部改正及び 全部改正	廃 止	計
条 例	5	43	0	48
規 則	8	59	2	69
訓 令 甲	0	3	0	3
告 示				414

ウ 情報公開審査会

(ア) 開催回数 1回

(イ) 審査請求諮問件数 0件

エ 個人情報保護審議会

(ア) 開催回数 4回

(イ) 届出等諮問件数 66件

(ウ) 審査請求諮問件数 0件

オ 固定資産評価審査委員会

(ア) 開催回数 1回

(イ) 審査申出件数0件（新規0件、継続0件）

(ウ) 会議及び研修

区分	名 称	回 数
会 議	東京都市固定資産評価審査委員会審査事務協議会定期協議会	1
研 修	固定資産評価審査委員会運営研修会	1

カ 行政不服審査会

(ア) 開催回数 2回

(イ) 審査請求諮問件数 1件

キ 市政情報コーナー運営

(ア) 公文書公開

① 公開の請求状況 請求件数 94件（内取り下げ 2件）、決定件数 103件

② 決定の状況 公開 51件 一部公開 40件 非公開 12件（うち不存在 8件）

(イ) 個人情報保護

- ① 開示の請求及び苦情の申出 開示請求 33件 (内取り下げ 2件) 決定件数 36件
 苦情申出 0件
- ② 請求に対する決定等の状況 開示 12件 一部開示 19件 非開示 5件(うち不存在 5件)

(ウ) 行政資料利用件数

市	内	市	外	計
	732		4,992	5,724

(エ) 有償刊行物売払状況

名	称	冊	数
立川市第4次長期総合計画			11
立川市都市計画図			73
立川市都市計画マスタープラン			1
立川市景観計画			2
統計年報			1
立川を歩く			10
社会教育資料			24
	計		122

(4) 施設課

ア 工事

(ア) 営繕工事施行別件数及び工事費

(単位：円)

区	分	件数	内	容	工	事	費
施設保全工事	10		南砂小学校大規模改修工事ほか				1,253,028,960
建築工事	39		砂川七番学童保育所改修工事ほか				609,843,600
電気設備工事	39		立川競輪場中央スタンド無停電電源設備バッテリー等交換工事ほか				424,001,520
機械設備工事			松中小学校特別教室等空調機設置工事ほか				
計	88						2,286,874,080

イ 修繕

(ア) 緊急修繕

区	分	件数	内	容
防水	3		健康会館北側ドレン配管付近雨漏り修繕ほか	
空調設備	5		西砂学習館保育室空調機修繕ほか	
建築	12		西立川保育園フェンス建替修繕ほか	
電気設備	3		西立川保育園外灯修繕ほか	
給排水衛生設備	7		地域センター錦学習館漏水修繕ほか	
その他	1		幸学童保育所ガスコンロ修繕	
計	31			

(イ) 相談件数

区	分	件数	内	容
防水	5		砂川学習館屋上搭屋雨漏りほか	
空調設備	8		錦図書館空調室内機故障ほか	
建築	23		若葉児童館南側軒裏塗装剥がれ、さびほか	
電気設備	6		柏学童保育所蛍光灯安定器故障(2台)ほか	
給排水衛生設備	10		富士見連絡所WCロータンク水漏れほか	
その他	3		多摩川学童保育所ガスコンロ不調ほか	
計	55			

ウ 委託

区 分	件 数	内 容
設計委託	5	第二中学校中規模改修工事設計委託ほか
工事監理委託	3	第一中学校(屋内運動場)中規模改修工事監理委託ほか
床版厚調査業務委託	16	第三小学校床版厚調査業務委託ほか
リース	1	第七小学校大規模改修工事に伴う仮設校舎リース
計	25	

エ 許可及び計画通知

区 分	件 数	内 容
許可申請	8	第七小学校仮設校舎ほか
計画通知	15	見影橋公園野球場便所ほか
計	23	

オ その他

区 分	件 数	内 容
工事予算見積り	118	各主管課からの依頼による

(5) 品質管理課

ア 入札・契約制度改革関連事務

(ア) 委員会開催回数

区 分	回 数
入札等監視委員会	6
契約・倫理制度改革評価委員会	2

イ 品質管理事務(検査事務)

(ア) 工事契約検査件数(中間検査、既済部分検査含む)

区 分	50万円未満	50万円以上 200万円未満	200万円以上 1,000万円未満	1,000万円以上 3,000万円未満	3,000万円以上	計
下水道関係	0	1	15	17	6	39
建築関係	0	3	36	35	34	108
清掃関係	0	0	2	3	6	11
公園関係	0	2	4	3	0	9
都市計画関係	0	0	0	0	0	0
土木関係	0	3	17	17	11	48
計	0	9	74	75	57	215

(イ) 委託契約検査件数(中間検査含む)

区 分	測量及び 地質調査	設計及び 監理	資料作成 及び調査	公園緑地 等管理	用地管理	その他	計
件 数	6	19	68	46	0	38	177

(ウ) 物品購入・修繕・印刷

区 分	備品	消耗品	原材料	修繕	印刷	その他	計
件 数	19	63	1	22	34	0	139

(エ) 抜き打ち検査

件 数	2
-----	---

(オ) リース検査

件 数	3
-----	---

(カ) 工事成績評定

件 数	127
平均点	72.6

(キ) 委託成績評定

件 数	18
平均点	68.9

(ク) 技術職員の技術力向上に関すること(庁内研修、派遣研修)

区 分	庁内研修	派遣研修
件 数	11	40
参 加 人 員	186	53

ウ 施設管理業務点検調査

(ア) 調査対象施設

種 類	1
箇 所 数	2

7 財務部

(1) 財政課

ア 市債現在高

(単位：件、円)

借入先別	件数	金額	目的別	件数	金額	
一般会計	財務省	104	7,301,480,207	総務債	27	2,852,712,268
	独立行政法人 郵便貯金・簡易生命保険管理機構	15	1,031,769,791	民生債	55	615,483,117
	地方公共団体金融機構	54	2,024,834,540	衛生債	6	165,948,725
	東京都	201	9,305,460,035	農林債	2	114,411,328
	株式会社みずほ銀行	12	203,060,000	土木債	175	5,098,335,696
	東京都区市町村振興協会	39	4,657,632,400	消防債	10	54,724,034
	全国市有物件災害共済会	4	24,528,000	教育債	131	10,972,781,592
	東京都市町村職員共済組合	9	159,400,000	公営住宅債	10	413,145,854
				減収補てん債	1	10,440,000
				減税補てん債	8	903,202,259
				臨時財政対策債	12	3,454,680,100
				減収補てん債(特例分)	1	52,300,000
	計	438	24,708,164,973	計	438	24,708,164,973
特別会計 下水道事業	財務省	30	3,072,285,036	下水道債	133	13,143,327,634
	独立行政法人 郵便貯金・簡易生命保険管理機構	12	2,952,922,679			
	地方公共団体金融機構	75	6,826,963,976			
	東京都	10	44,155,943			
	東京都区市町村振興協会	6	247,000,000			
	計	133	13,143,327,634	計	133	13,143,327,634

イ 補正予算編成状況

(単位：千円)

会計別	補正予算							計
	第1号	第2号	第3号	第4号	第5号	第6号	第7号	
一般会計	272,297	20,640	897,602	91,036	△ 544,147	1,572,307	1,882,198	4,191,933
特別会計	競輪事業	6,600	1,463,558					1,470,158
	国民健康 保険事業	8,010	254,897	340,592				603,499
	下水道 事業	31,000		15,300	△ 198,091			△ 151,791
	駐車場 事業	2,894						2,894
	介護保険 事業	49,871	400,221					450,092
	後期高齢者 医療事業	8,365	45,647					54,012
	計	106,740	2,164,323	355,892	△ 198,091	0	0	0
合計	379,037	2,184,963	1,253,494	△ 107,055	△ 544,147	1,572,307	1,882,198	6,620,797

(注)△：減額補正、第2号補正(下水道事業)：繰越明許費補正のみ

ウ 歳入 市町村総合交付金

(単位：円)

件 名	金 額
基幹系システム構築・運用事業	11,700,000
58街区活用事業	16,640,000
交通安全施設設置	10,389,000
視覚障害者対策	1,745,000
市道歩道拡幅	4,405,000
義務教育就学児医療費助成事業	140,000,000
総合発達相談事業	900,000
民間保育所運営	27,495,000
認証保育所運営	27,495,000
市立保育園民営化	400,000
健康ポイント事業	1,060,000
清掃工場焼却炉整備補修等	105,060,000
道路維持管理（道路路面補修工事）	11,917,000
道路維持管理（富士見高架橋補修工事）	11,964,000
旧庁舎周辺地域街区幹線道路等拡幅整備	3,075,000
交通公共案内施設管理（案内サイン整備計画等策定事業支援委託）	3,720,000
常備消防委託	440,972,000
消防団運営	3,111,000
保全計画に基づく小学校施設改修事業（第五小学校大規模改修事業）	253,895,000
保全計画に基づく小学校施設改修事業（南砂小学校大規模改修事業）	151,853,000
小学校統合建替事業	58,431,000
中学校施設改修事業（中学校便所改修工事）	9,725,000
保全計画に基づく中学校施設改修事業（第二中学校中規模改修事業）	23,023,000
計	1,318,975,000

エ 歳出 国都支出金等の精算返還金に要する経費

(単位：円)

件名	金額
平成29年度子ども・子育て支援交付金国庫補助金返還金	21,299,000
平成29年度子どものための教育・保育給付費国庫負担金返還金	49,796,195
平成29年度生活困窮者就労準備支援事業費等補助金返還金	1,677,000
平成29年度東京都区市町村との連携による地域環境力活性化事業補助金返還金	3,225,000
過年度分・雇用保険料個人負担分の返還金	1,640
平成29年度社会福祉法人等介護保険利用者負担軽減事業補助金返還金	1,000
平成29年度特別障害者手当等給付費国庫負担金返還金	394,425
平成29年度東京都認証保育所運営費等補助金返還金	5,215,000
平成29年度（平成28年度からの繰越分）保育所等整備交付金返還金	6,597,000
平成29年度一時預かり事業・定期利用保育事業費補助金返還金	717,000
平成29年度認可外保育施設利用支援事業補助金返還金	460,000
平成29年度児童手当等都負担金返還金	548,332
平成29年度東京都保育従事職員宿舍借り上げ支援事業補助金返還金	4,445,000
平成29年度子供家庭支援区市町村包括補助事業補助金返還金	18,642,000
平成29年度高齢社会対策区市町村包括補助事業補助金返還金	3,039,000
平成29年度低所得者保険料軽減都負担金返還金	41,125
平成29年度障害者日中活動系サービス推進事業（加算分）補助金返還金	8,580,000
平成29年度障害者施策推進区市町村包括補助事業補助金返還金	12,840,000
平成29年度医療保健政策区市町村包括補助事業補助金返還金	553,000
平成29年度障害者医療費都費負担金返還金	3,237,679
平成29年度ひとり親家庭ホームヘルプサービス事業補助金返還金	606,000
平成29年度母子家庭等対策総合支援事業費国庫補助金返還金	1,066,000
平成29年度（平成28年度からの繰越分）臨時福祉給付金給付事業費補助金返還金	36,045,000
平成27年度子どものための教育・保育給付費国庫負担金返還金	780,770
平成29年度障害者医療費国庫負担金返還金	11,330,253
平成29年度障害者自立支援給付費都負担金返還金	13,001,179
平成29年度児童福祉法による母子生活支援施設措置費等都負担金返還金	196,459
平成26年度児童福祉法による児童入所施設措置費等国庫負担金返還金	600
平成27年度児童福祉法による児童入所施設措置費等国庫負担金返還金	6,000
平成29年度地域福祉推進区市町村包括補助事業補助金返還金	2,904,000
平成28年度待機児童解消区市町村支援事業返還金	69,111
平成26年度児童福祉法による入院助産保護費都負担金返還金	300
平成27年度児童福祉法による入院助産保護費都負担金返還金	3,000
平成29年度東京都子供・子育て支援交付金返還金	19,183,000
平成28年度小規模保育支援事業補助金返還金	760,000
平成29年度障害者自立支援給付費国庫負担金返還金	25,199,029
平成29年度東京都幼稚園型一時預かり事業運営費等補助金返還金	5,735,000
平成27年度子どものための教育・保育給付費都費負担金返還金	390,385
平成29年度低所得者保険料軽減国庫負担金返還金	82,250
平成27年度（平成28年度への繰越分）臨時福祉給付金等給付事務費国庫補助金返還金	70,398,000
平成28年度（平成29年度への繰越分）臨時福祉給付金等給付事務費国庫補助金返還金	4,192,000
平成29年度生活保護費等国庫負担金返還金	52,542,602
平成29年度保育対策総合支援事業費補助金返還金	9,605,000
平成29年度児童福祉法による児童入所施設措置費等国庫負担金返還金	981,409
平成29年度生活困窮者自立相談支援事業費等国庫負担金返還金	1,744,219

(単位：円)

件 名	金 額
平成29年度子ども・子育て支援体制整備総合推進事業費国庫補助金返還金	17,000
平成29年度障害児入所給付費等及び障害児入所医療費等国庫負担金返還金	6,935,698
平成29年度区市町村特別支援事業費補助金返還金	7,271,000
平成29年度重度訪問介護等の利用促進に係る市町村支援事業補助金返還金	3,116,000
平成29年度保育所等賃借料補助事業返還金	2,000
平成29年度子どものための教育・保育給付費都費負担金返還金	24,898,098
平成29年度子どものための教育・保育給付費都負担金（地方単独費用）返還金	64,571
平成28年度東京都認証保育所運営費等補助金返還金（消費税仕入控除税額）	203
平成29年度保育士等キャリアアップ補助金返還金	16,010,000
平成29年度入院助産保護費都負担金返還金	294,246
平成29年度障害児施設措置費（給付費等）都負担金返還金	3,467,850
計	460,207,628

オ 歳出 償還金利子及び割引料

(ア) 一般会計目的別 借入金元金償還

(単位：件、円)

目 的 名	件 数	金 額
総務債	25	475,310,711
民生債	52	141,004,395
衛生債	5	20,115,592
農林債	1	1,452,938
土木債	170	863,861,388
公営住宅債	11	53,628,283
消防債	10	17,130,782
教育債	124	706,371,595
減収補てん債	1	10,440,000
減税補てん債	9	277,971,092
臨時財政対策債	13	1,288,157,387
減収補てん債(特例分)	1	52,300,000
合 計	422	3,907,744,163

(イ) 一般会計目的別 借入金に対する利子支払 (単位：件、円)

目的名	件数	金額
総務債	27	17,291,174
民生債	55	2,445,855
衛生債	5	372,896
農林債	2	46,185
土木債	183	33,927,295
公営住宅債	11	6,675,867
消防債	10	234,833
教育債	138	59,156,037
減収補てん債	1	262,731
減税補てん債	9	5,729,532
臨時財政対策債	13	32,049,192
減収補てん債(特例分)	1	1,316,173
合計	455	159,507,770

(2) 契約課

ア 工事契約

(ア) 契約件数

(単位：件、円、者)

区分	50万円未満	50万円以上 200万円未満	200万円以上 1,000万円未満	1,000万円以上 3,000万円未満	3,000万円以上	計	
土木 関係	件数	2	2	17	4	4	29
	契約金額	148,214	2,425,812	90,086,689	64,800,000	225,720,000	383,180,715
	参加業者数	13	3	77	23	22	138
建築 関係	件数	0	3	29	25	12	69
	契約金額	0	3,912,840	143,452,080	484,044,120	1,650,794,040	2,282,203,080
	参加業者数	0	3	149	205	133	490
都市 計画 関係	件数	0	0	0	0	0	0
	契約金額	0	0	0	0	0	0
	参加業者数	0	0	0	0	0	0
下水 道関 係	件数	0	1	13	9	5	28
	契約金額	0	1,857,600	75,339,536	185,706,000	618,084,000	880,987,136
	参加業者数	0	7	44	22	14	87
清掃 関係	件数	0	0	1	4	4	9
	契約金額	0	0	4,060,800	64,011,600	333,828,000	401,900,400
	参加業者数	0	0	4	13	4	21
公園 その 他	件数	0	0	5	3	0	8
	契約金額	0	0	35,683,200	52,669,440	0	88,352,640
	参加業者数	0	0	22	15	0	37
計	件数	2	6	65	45	25	143
	契約金額	148,214	8,196,252	348,622,305	851,231,160	2,828,426,040	4,036,623,971
	参加業者数	13	13	296	278	173	773

(注) 参加業者数：条件付き一般競争入札及び特命随意契約等

(イ) 条件付き一般競争入札実施件数 (単位: 件、円)

区 分	件 数	金 額
土木関係	18	333,359,316
建築関係	59	2,163,620,160
都市計画関係	0	0
下水道関係	13	519,923,136
清掃関係	3	33,836,400
公園その他	7	85,004,640
計	100	3,135,743,652

イ 委託等契約

(単位: 件、円)

区 分	総 価 契 約				単 価 契 約	
	件 数	金 額	条件付き一般競争入札		件 数	条件付き一般競争入札
			件 数	金 額		件 数
測量及び地質調査	5	24,194,160	4	22,960,800	3	1
設計及び監理	14	96,032,520	8	40,920,120	0	0
資料作成及び調査	59	326,963,872	42	238,146,480	7	1
公園緑地等管理	38	262,251,000	18	130,955,400	3	0
清掃、しゅんせつ等	54	6,462,398,435	21	86,621,762	26	4
機械等保守管理	74	1,447,097,826	16	22,397,040	3	0
その他(リース含む)	186	1,923,344,992	43	793,539,428	70	9
計	430	10,542,282,805	152	1,335,541,030	112	15

ウ 物品購入・修繕・印刷契約

(単位: 件、円)

区 分	購 入			修 繕	印 刷	計		
	備 品	消 耗 品	原 材 料					
一般会計	件数	104	93	1	19	74	291	
	金額	104,176,850	78,125,337	111,456	52,129,764	30,048,461	264,591,868	
特別会計	競輪事業	件数	2	10		1	3	16
		金額	329,724	8,455,478		429,624	1,316,358	10,531,184
	国民健康保険事業	件数					2	2
		金額					538,704	538,704
	下水道事業	件数		4	1			5
		金額		766,368	4,752,000			5,518,368
	駐車場事業	件数						0
		金額						0
	介護保険事業	件数					4	4
		金額					1,549,800	1,549,800
	後期高齢者医療事業	件数						0
		金額						0
計	件数	106	107	2	20	83	318	
	金額	104,506,574	87,347,183	4,863,456	52,559,388	33,453,323	282,729,924	

エ 物品等単価契約

区 分	契約件数	契約品目数
物 品	59	152
印 刷	3	8
計	62	160

(3) 課税課

ア 諸税

(ア) 証明発行状況

種 別		証 明 書 通 数 及 び 閲 覧 回 数	
		課税課他12箇所	うち課税課分
市・都民税	課 税 (非 課 税)	40,128	1,340
固定資産税	土地・家屋 評価	5,741	1,244
	土地・家屋 公課	2,446	256
	土地・家屋・法人 所在	40	5
	記 載 事 項 証 明	64	24
	住 宅 用 家 屋	913	913
	閲 覧	65	65
その他	そ の 他	100	35
免 除		773	148
計		50,270	4,030

(イ) 弁償金 原動機付自転車標識弁償金 3件 600円

(ウ) 賦課状況

① 軽自動車税取扱台数

種 別	区 分	当初台数		新規台数		廃車台数		取扱台数		
		課税分	非課税分	課税分	非課税分	課税分	非課税分	課税分	非課税分	
原動機付自転車	50cc以下	4,386	37	542	3	807	0	1,349	3	
	50cc超・90cc以下	561	0	54	0	72	0	126	0	
	90cc超	1,980	3	373	0	317	0	690	0	
	ミニカー	158	0	32	0	24	0	56	0	
	計	7,085	40	1,001	3	1,220	0	2,221	3	
軽自動車	二輪	2,270	17	426	0	440	1	866	1	
	三輪	4	0	0	0	1	0	1	0	
	四輪乗用	営業用	6	0	4	0	3	0	7	0
		自家用	13,852	13	4,423	0	4,130	3	8,553	3
	四輪貨物	営業用	477	0	108	0	115	0	223	0
		自家用	5,474	80	1,251	4	1,338	6	2,589	10
計	22,083	110	6,212	4	6,027	10	12,239	14		
小型特殊自動車	農耕作業用	252	26	13	1	19	0	32	1	
	そ の 他	81	13	3	0	5	1	8	1	
	計	333	39	16	1	24	1	40	2	
二輪小型自動車		2,295	160	691	9	697	10	1,388	19	
合 計		31,796	349	7,920	17	7,968	21	15,888	38	

② 軽自動車税調定額

(単位：台、円)

種別	区分	当初課税		増減		最終調定		
		課税台数	調定額	課税台数	調定額	課税台数	調定額	
原動機付自転車	50cc以下	4,386	8,772,000	△ 19	△ 38,000	4,367	8,734,000	
	50cc超90cc以下	561	1,122,000	△ 1	△ 2,000	560	1,120,000	
	90cc超	1,980	4,752,000	△ 2	△ 4,800	1,978	4,747,200	
	ミニカー	158	584,600	0	0	158	584,600	
	計	7,085	15,230,600	△ 22	△ 44,800	7,063	15,185,800	
軽自動車	二輪	2,270	8,172,000	△ 16	△ 57,600	2,254	8,114,400	
	三輪	4	16,900	0	0	4	16,900	
	四輪乗用	営業用	6	34,400	0	0	6	34,400
		自家用	13,852	122,711,100	△ 276	△ 2,367,000	13,576	120,344,100
	四輪貨物	営業用	477	1,591,300	△ 2	△ 7,500	475	1,583,800
		自家用	5,474	25,296,400	△ 32	△ 160,000	5,442	25,136,400
計	22,083	157,822,100	△ 326	△ 2,592,100	21,757	155,230,000		
小型特殊自動車	農耕作業用	252	604,800	0	0	252	604,800	
	その他	81	477,900	0	0	81	477,900	
	計	333	1,082,700	0	0	333	1,082,700	
二輪小型自動車		2,295	13,770,000	△ 33	△ 198,000	2,262	13,572,000	
合計		31,796	187,905,400	△ 381	△ 2,834,900	31,415	185,070,500	

③ 市たばこ税

(単位：本、円)

種別	区分	課税標準	税率	調定額
一般たばこ		140,867,017	5,262/1,000	741,242,231
		82,620,296	5,692/1,000	470,275,057
旧3級品		784,580	3,355/1,000	2,632,266
		5,937,300	4,000/1,000	23,749,200
手持品課税	一般たばこ	13,410,809	430/1,000	5,766,524
	旧3級品	222,850	645/1,000	143,710
合計		243,842,852		1,243,808,988

イ 市民税

(ア) 申告、報告及び届出状況

区分	個人					法人					
	給与支払報告書	給与所得者異動届	確定申告	市民税申告	計	中間申告	確定申告	修正申告	更正決定	その他	計
件数	76,200	11,765	34,543	7,926	130,434	1,595	7,015	718	406	2,757	12,491

(イ) 個人分徴収方法別分類

(単位：円、人)

区分	税額			納税義務者数
	均等割額	所得割額	計	
普通徴収	85,495,498	3,239,195,953	3,324,691,451	25,661
特別徴収	210,002,297	9,236,471,428	9,446,473,725	62,284
年金特徴	34,290,302	416,935,147	451,225,449	6,632
計	329,788,097	12,892,602,528	13,222,390,625	94,577

(ウ) 調定額

(単位：円、人)

区 分	課税標準額	税 額	納税義務者数		納税義務者1人 当たりの平均額
個 人	均等割		329,788,097	均等割のみ	3,965
	所得割	234,434,978,000	12,892,602,528	均等割所得割合算	90,612
	計	234,434,978,000	13,222,390,625	計	94,577
法 人	均等割		1,059,426,800	1号法人	4,321
	法人 税割	33,814,148,000	3,885,688,100	2号 "	42
				3号 "	1,121
				4号 "	91
5号 "				539	
6号 "				57	
7号 "				557	
8号 "				36	
9号 "	92				
計	33,814,148,000	4,945,114,900	計	6,856	
合 計	268,249,126,000	18,167,505,525			139,806
					721,283

(参考資料)

課税標準額段階別所得額及び人数(平成31年度課税状況調により)

(所得額単位：千円)

区 分	10万円以下	10万円超～100万円以下	100万円超～200万円以下	200万円超～300万円以下	300万円超～400万円以下	400万円超～550万円以下	550万円超～700万円以下	700万円超～1,000万円以下	1,000万円超	合計
給与所得者数	2,038	17,013	21,379	14,502	8,137	6,174	2,303	1,677	1,248	74,471
営業所得者数	152	1,097	803	505	274	188	95	91	137	3,342
農業所得者数	1	6	6	2	0	0	0	0	0	15
その他の所得者数	682	6,912	2,829	846	346	284	169	166	262	12,496
分離課税者数	194	189	156	119	90	114	48	70	112	1,092
計	3,067	25,217	25,173	15,974	8,847	6,760	2,615	2,004	1,759	91,416
給与所得額	1,093,786	22,903,016	52,112,473	54,113,815	40,902,840	40,125,873	18,846,336	17,385,560	25,579,120	273,062,819
営業所得額	117,827	1,581,951	1,995,106	1,831,225	1,327,165	1,144,195	742,551	929,948	3,114,816	12,784,784
農業所得額	1,034	11,360	17,065	6,840	0	0	0	0	0	36,299
その他の所得額	540,238	9,355,106	6,487,933	2,990,828	1,649,526	1,711,481	1,303,188	1,633,431	5,762,988	31,434,719
分離課税額	59,165	281,152	410,772	465,938	450,873	734,331	386,822	723,164	3,793,672	7,305,889
計	1,812,050	34,132,585	61,023,349	59,408,646	44,330,404	43,715,880	21,278,897	20,672,103	38,250,596	324,624,510

ウ 資産税

(ア) 固定資産課税台帳閲覧状況(縦覧期間中4/1～5/31)

区 分	土 地	家 屋	償却資産	計
件 数	495	356	45	896

(イ) 不動産登記法による異動状況

○ 土 地

① 申告件数

区 分	分 筆	合 筆	地目変更	地積訂正	その他	計
筆 数	886	189	322	91	22	1,510

② 登記済通知

区 分	売買	贈与	相続	表示変更	買収	遺贈	寄附	交換	その他	計
筆 数	1,871	93	1,295	951	0	12	78	18	135	4,453

○ 家 屋

① 申告件数

区 分	新 築	増 築 (構造変更)	滅 失	所在地番訂正	その他	計
件 数	1,071	14	380	9	47	1,521

② 登記済通知

区 分	売 買	贈 与	相 続	その他	計
件 数	1,021	47	743	1,622	3,433

(ウ) 固定資産評価状況(平成31年度固定資産概要調書による)

① 土 地

区 分	地 積	決定価格	筆 数	1 m ² 当たり最高価格	1 m ² 当たり平均価格
田	0 m ²	0 千円	0 筆	0 円	0 円
畑	2,524,580	25,658,660	2,601	194,350	10,164
宅 地	10,818,669	1,677,527,160	54,015	4,604,160	155,059
池 沼	0	0	0	0	0
山 林	26,122	936,101	51	108,356	35,836
雑 種 地	512,717	59,684,205	1,599	4,115,886	116,408
計	13,882,088	1,763,806,126	58,266		127,056

(注) 1 m²当たり平均価格=決定価格÷地積

② 家 屋

区 分	種 別	棟 数	床面積	決定価格	1 m ² 当たり平均価格
木 造	専 用 住 宅	27,006 棟	2,516,476 m ²	85,728,646 千円	34,067 円
	共同住宅・寄宿舎	1,641	282,338	9,419,948	33,364
	併 用 住 宅	1,049	110,247	1,843,619	16,723
	旅館・料亭・ホテル	9	1,588	18,960	11,940
	事務所・銀行・店舗	524	38,582	849,714	22,024
	劇 場 ・ 病 院	16	1,992	47,580	23,886
	工 場 ・ 倉 庫	542	28,797	274,635	9,537
	土 蔵	109	2,746	21,360	7,779
	附 属 屋	773	20,876	132,928	6,368
	計	31,669	3,003,642	98,337,390	32,739
非 木 造	事 務 所 : 店 舗 百 貨 店 : 銀 行	1,751	1,864,841	143,598,677	77,003
	住 宅 ・ ア パ ー ト	7,339	3,175,737	191,845,565	60,410
	病 院 ・ ホ テ ル	98	174,177	14,465,661	83,051
	工 場 ・ 倉 庫 ・ 市 場	1,922	762,012	27,708,517	36,362
	そ の 他	39	33,636	2,431,573	72,291
	計	11,149	6,010,403	380,049,993	63,232
合 計		42,818	9,014,045	478,387,383	53,071

(注) 1 m²当り平均価格=決定価格÷床面積

③ 償却資産

種 別	決 定 価 格	課 税 標 準 額
構 築 物	57,978,488 ^{千円}	57,923,964 ^{千円}
機 械 及 び 装 置	29,177,807	28,817,322
船 舶	0	0
航 空 機	0	0
車 両 及 び 運 搬 具	234,233	234,233
工 具 、 器 具 及 び 備 品	29,619,432	29,614,057
調 整 額	0	0
計	117,009,960	116,589,576
地方税法第389条によるもの	39,438,291	38,037,173
合 計	156,448,251	154,626,749

(エ) 賦課状況

① 固定資産税

(単位：円、人)

区 分	課 税 標 準 額	調 定 額	納 税 義 務 者 数
土 地	635,518,892,000	8,835,012,100	土地のみ 家屋のみ 土地家屋
家 屋	460,701,241,000	6,137,848,700	6,991 7,737 39,633
償却資産	161,513,326,000	2,157,673,500	3,370
計	1,257,733,459,000	17,130,534,300	57,731

② 都市計画税

(単位：円、人)

区 分	課 税 標 準 額	調 定 額	納 税 義 務 者 数
土 地	819,004,415,000	1,952,777,600	土地のみ 家屋のみ 土地家屋
家 屋	459,086,032,000	1,089,818,700	6,960 7,729 39,584
計	1,278,090,447,000	3,042,596,300	54,273

③ 国有資産等所在市町村交付金

(単位：円)

区 分	算 定 標 準 額	算 定 率	調 定 額
交付金	35,571,701,128	1.4%	498,003,300
国有資産等 所在市町村 交付金内訳	東京都交付金		422,019,700
	財務省関東財務局交付金		61,419,500
	防衛省交付金		13,224,400
	警視庁交付金		395,900
	法務省交付金		943,800
合計			498,003,300

エ 国有提供施設等所在市町村助成・調整交付金算定基礎配分価格

(単位：円)

区 分	面 積	価 格	助 成 交 付 金 額	調 整 交 付 金 額
土 地	978,351 m ²	148,897,310,875		
家 屋	88,412	2,554,722,010		
工 作 物		1,483,134,836		
計	1,066,763	152,935,167,721	255,190,000	1,244,000

(4) 収納課

ア 納税証明書発行状況

区 分	収 納 課	窓 口 サ ー ビ ス セ ン タ ー 各 連 絡 所	計
発 行 枚 数	4,614	2,516	7,130
うち軽自動車継続検査用(無料)	1,046	745	1,791

イ 市税収納方法別収納状況 令和元年5月末日現在

収納方法	金額	比率
金融機関窓口等	37,209,585,133	75.77%
口座振替	8,969,940,374	18.26%
コンビニエンスストア	2,479,515,846	5.05%
モバイルレジ	11,192,716	0.02%
クレジットカード	195,795,888	0.40%
郵便振替	238,824,777	0.49%
現金送金	6,456,539	0.01%
計	49,111,311,273	
	(注) うち市税 40,307,881,080	

(注) 都民税8,733,960,767円、延滞金69,469,426円含む。

ウ 口座振替加入状況 平成31年3月末日現在

税目	市 都 民 税	固定資産税 償却資産税	軽自動車税	計
件数	6,298	26,184	1,770	34,252
納税義務者数	25,661	57,731	20,979	104,371
口座振替 加入率	24.5%	45.4%	8.4%	32.8%

エ 督促状発送状況

税目	月別												計	
	5	6	7	8	9	10	11	12	1	2	3	4		
市 都 民 税	普通徴収			5,466		5,594		5,941			6,447	130	113	23,691
	特別徴収	367	383	370	554	459	463	417	438	453	409	477	398	5,188
法人市民税	33	60	61	40	41	12	73	58	45	39	39	31	532	
固定資産税		5,375		5,885					5,167		5,137		21,564	
軽自動車税		3,966		1	16	9	10	73					4,075	

(注) 空欄は、該当なし。

オ 催告書発送状況

税目	月別												計
	5	6	7	8	9	10	11	12	1	2	3	4	
総合税目		3,185		2,872		4,537	1,951	4,161		4,008	3,510	2,927	27,151

(注) 空欄は、該当なし。

カ 納付促進コールセンター架電等の状況

区 分	税目等	件数	納付約束件数	納付約束金額
架 電	市 税	35,979	2,078	78,648,700
	国民健康保険料		1,146	24,281,400
	後期高齢者医療保険料		145	2,902,400
受 電	市 税	1,467	424	15,065,800
	国民健康保険料		263	6,902,100
	後期高齢者医療保険料		3	4,900
区 分	税目等	件数	納付金額	
履 行	市 税	1,938	69,845,200	
	国民健康保険料	1,124	23,183,600	
	後期高齢者医療保険料	119	2,503,200	

(注) 市税には都民税を含む。

キ 滞納処分

(ア) 差押え

税目等	区 分	不動産	債 権			その他	計	
			預貯金	生命保険	給与			
市 税	執行30年度	件数	74	592	61	60	43	830
		期数	1,145	2,708	459	560	596	5,468
		税額	103,195,891	78,832,291	17,420,319	17,531,293	19,289,567	236,269,361
国民健康 保険料	執行30年度	件数	45	419	50	31	50	595
		期数	936	4,851	724	632	872	8,015
		金額	22,339,222	75,195,444	16,812,000	14,461,698	21,145,425	149,953,789
後期高 齢者 医療保 険料	執行30年度	件数	4	5	2	0	5	16
		期数	80	61	26	0	68	235
		金額	3,364,500	2,590,600	1,478,000	0	1,169,400	8,602,500

(注) 複数税目等を同時に処分した場合は、それぞれの項目に計上。

(注) 市税には都民税を含む。

(イ) 交付要求

区 分	税目等	件 数	期 数	金 額
30年度交付要求分	市 税	108	654	18,268,844
	国民健康保険料	46	489	11,050,072
	後期高齢者医療保険料	4	65	3,330,800

(注) 複数税目等を同時に処分した場合は、それぞれの項目に計上。

(注) 市税には都民税を含む。

(ウ) 執行停止

税目等	区 分	人 数	件 数	金 額
市 税	無財産	45	47	23,238,808
	生活困窮	111	128	16,596,227
	所在不明	64	64	13,554,785
国民健康保険料	無財産	14	16	7,501,500
	生活困窮	143	153	18,126,037
	所在不明	61	61	6,966,100
後期高齢者医療保険料	無財産	2	2	749,600
	生活困窮	16	16	645,200
	所在不明	0	0	0

(注) 複数税目等を同時に処分した場合は、それぞれの項目に計上。

(注) 市税には都民税を含む。

(エ) その他

区 分	件 数
搜索	9
タイヤロック	8
公売	2

8 市民生活部

(1) 市民課

ア 住民基本台帳

(ア) 記録世帯数及び人口

平成31年4月1日現在

世帯数	人 口		
	男	女	計
91,773	91,530	92,393	183,923

(イ) 人口異動状況

増 減	自 然 動 態			社 会 動 態			その他
	出 生	死 亡	増 減	転 入	転 出	増 減	
1,080	1,453	1,703	△ 250	11,232	10,429	803	527

(ウ) 住民異動届処理件数

区	分	転 入	転 出	転 居	世帯変更	出 生	死 亡	そ の 他	計
本 庁		6,714	4,851	1,955	1,295	1,183	1,624	12,908	30,530
窓口サービスセンター		3,212	3,883	1,150	410	256	73	636	9,620
計		9,926	8,734	3,105	1,705	1,439	1,697	13,544	40,150

(エ) 戸籍の附票処理件数

記 載	消 除	計
10,457	1,060	11,517

(オ) 証明書交付枚数及び閲覧件数

()は、無料で内数

区	分	住民票の写し	戸籍附票	記載事項証明	身分証明	閲 覧	計
本 庁		47,431 (7,414)	7,022 (4,970)	1,254 (132)	988 (1)	6,960 (6,121)	63,655 (18,638)
窓口サービスセンター		29,304 (217)	547 (12)	1,213 (78)	506 (4)	0 (0)	31,570 (311)
東 部 連 絡 所		2,650 (17)	22 (0)	159 (11)	45 (0)	0 (0)	2,876 (28)
西 部 連 絡 所		3,756 (29)	48 (5)	197 (17)	61 (0)	0 (0)	4,062 (51)
富 士 見 連 絡 所		1,730 (7)	19 (1)	85 (3)	25 (0)	0 (0)	1,859 (11)
錦 連 絡 所		2,476 (25)	52 (0)	177 (9)	36 (0)	0 (0)	2,741 (34)
自 動 交 付 機		23,783 (0)	0 (0)	0 (0)	0 (0)	0 (0)	23,783 (0)
柏 町 郵 便 局		132 (0)	3 (0)	0 (0)	0 (0)	0 (0)	135 (0)
栄 郵 便 局		132 (0)	0 (0)	0 (0)	0 (0)	0 (0)	132 (0)
幸 四 郵 便 局		80 (0)	1 (0)	0 (0)	0 (0)	0 (0)	81 (0)
砂 川 郵 便 局		86 (0)	0 (0)	0 (0)	0 (0)	0 (0)	86 (0)
西 砂 郵 便 局		32 (0)	0 (0)	0 (0)	0 (0)	0 (0)	32 (0)
大 山 郵 便 局		71 (0)	0 (0)	0 (0)	0 (0)	0 (0)	71 (0)
コンビニエンスストア等		2,638 (0)	22 (0)	0 (0)	0 (0)	0 (0)	2,660 (0)
計		114,301 (7,709)	7,736 (4,988)	3,085 (250)	1,661 (5)	6,960 (6,121)	133,743 (19,073)

(カ) 実態調査に基づく職権処理件数

区 分	調査対象世帯	職権記載数		職権消除数	
		世 帯	人 口	世 帯	人 口
計	117	0	0	31	31

イ 戸籍

(ア) 本籍数及び本籍人口

本 籍 数	本 籍 人 口 数
62,079	150,363

(イ) 処理件数

新戸籍編製	戸籍全部消除	その他	計
1,585	1,065	19	2,669

(ウ) 受付件数

事件の種類	総 数	届 出			他 市 町 村 か ら 送 付
		計	本 籍 人	非 本 籍 人	
1 出生	1,992	1,390	691	699	602
2 国籍留保	29	4	2	2	25
3 認知	36	18	13	5	18
4 養子縁組	140	86	79	7	54
(取消事件の内数)	0	0	0	0	0
5 養子離縁	34	15	14	1	19
(取消事件の内数)	0	0	0	0	0
6 法73条の2、69条の2	1	1	1	0	0
7 婚姻	2,192	1,338	709	629	854
(取消事件の内数)	0	0	0	0	0
8 離婚	460	269	232	37	191
(取消事件の内数)	0	0	0	0	0
9 法77条の2、75条の2	184	118	104	14	66
10 親権・ 未成年者 の後見・ 後見監督					
届出	11	10	7	3	1
嘱託 甲類審判	2	2	2	0	0
託保 保全処分	0	0	0	0	0
計	13	12	9	3	1
11 死亡	2,181	1,746	942	804	435
12 失踪	5	4	3	1	1
(取消事件の内数)	1	1	1	0	0
13 復氏	5	2	2	0	3
14 姻族関係終了	9	7	6	1	2
15 相続人廃除	0	0	0	0	0
(取消事件の内数)	0	0	0	0	0
16 入籍	337	216	196	20	121
17 分籍	49	37	36	1	12
18 国籍取得	1	0	0	0	1
19 帰化	5	3	3	0	2
20 国籍喪失	3	0	0	0	3
21 国籍選択	8	6	3	3	2
22 外国国籍喪失	1	0	0	0	1
23 氏 の 変 更					
法107条1項	19	17	12	5	2
法107条2項	8	5	4	1	3
法107条3項	0	0	0	0	0
法107条4項	0	0	0	0	0
計	27	22	16	6	5

事件の種類	総数	届出			他市町村から送付	
		計	本籍人	非本籍人		
24 名の変更	9	9	8	1	0	
25 転籍	1,079	661	654	7	418	
26 就籍	1	1	1	0	0	
27 訂正・更正	市町村長職権	71	63	63	0	8
	法24条2項	5	1	1	0	4
	法113条等	3	0	0	0	3
	法116条	8	0	0	0	8
	続柄の記載更正(囑託)	0	0	0	0	0
	続柄の記載更正(申出)	2	2	2	0	0
計	89	66	66	0	23	
28 追完	9	8	2	6	1	
29 その他	7	1	0	1	6	
30 不受理申出	88	70	32	38	18	
合計	8,994	6,110	3,824	2,286	2,884	
(取消事件の内数)	1	1	1	0	0	

(エ) 戸籍謄・抄本等交付通数

()は、無料で内数

区分	謄・抄本	証明	計
本庁	29,246 (10,319)	1,666 (25)	30,912 (10,344)
窓口サービスセンター	11,880 (85)	364 (10)	12,244 (95)
東部連絡所	897 (2)	0 (0)	897 (2)
西部連絡所	1,324 (25)	0 (0)	1,324 (25)
富士見連絡所	543 (4)	0 (0)	543 (4)
錦連絡所	1,042 (2)	0 (0)	1,042 (2)
柏町郵便局	27 (0)	0 (0)	27 (0)
栄郵便局	22 (0)	0 (0)	22 (0)
幸四郵便局	13 (0)	0 (0)	13 (0)
砂川郵便局	14 (0)	0 (0)	14 (0)
西砂郵便局	5 (0)	0 (0)	5 (0)
大山郵便局	16 (0)	0 (0)	16 (0)
コンビニエンスストア等	113 (0)	0 (0)	113 (0)
計	45,142 (10,437)	2,030 (35)	47,172 (10,472)

(オ) 人口動態調査件数

出	生	死	亡	死	産	婚	姻	離	婚	計
	1,416		1,746		36		1,346		266	4,810

ウ 印鑑事務取扱件数

(ア) 登録者数

29年度末登録者数	登 録	廃 止	30年度末登録者数
105,656	7,639	7,140	106,155

(イ) 証明書交付通数

() は、無料で内数

本 庁	窓口サービスセンター	東部連絡所	西部連絡所	富士見連絡所	錦連絡所	自動交付機	柏町郵便局	栄郵便局	幸四郵便局	砂川郵便局	西砂川郵便局	大山郵便局	コンビニ等	計
9,899 (101)	9,262 (27)	1,445 (4)	1,950 (5)	1,203 (3)	1,159 (2)	26,926 (0)	83 (0)	42 (0)	22 (0)	48 (0)	4 (0)	26 (0)	1,736 (0)	53,805 (142)

エ 自動交付機による証明書発行通数

設置場所	住民票の写し	印鑑証明書	課税・非課税証明書	合計
本 庁	9,243	9,788	2,258	21,289
窓口サービスセンター	8,919	10,291	2,203	21,413
砂川学習館	1,211	1,416	455	3,082
東部連絡所	1,150	1,332	404	2,886
西部連絡所	1,691	2,131	584	4,406
錦連絡所	1,569	1,968	458	3,995
合 計	23,783	26,926	6,362	57,071

* 自動交付機は平成30年12月28日で廃止

オ 市民カード取扱件数

区分	本 庁	窓口サービスセンター	東部連絡所	西部連絡所	富士見連絡所	錦連絡所	合計
市民カード交付枚数	3,932	2,979					6,911
暗証番号登録受付数	2,841	1,872	10	39		38	4,800

カ 住民基本台帳ネットワークシステム

(ア) マイナンバーカード交付枚数

() は、無料で内数

区分	本 庁	窓口サービスセンター	合計
マイナンバーカード交付枚数	4,417 (4,338)	910 (889)	5,327 (5,227)

(イ) その他

区分	本庁	窓口サービスセンター	合計
広域住民票交付通数	101	407	508
電子証明書交付枚数	5,968		
広域交付に伴う他市への住民票情報の送信件数	187		187
特例転入届件数	459	286	745
特例転出届件数	448	354	802

キ 埋火葬許可・改葬許可証発行件数

区 分	死体埋火葬許可	死胎埋火葬許可	改葬許可	計
本 庁	1,669	36	43	1,748
窓口サービスセンター	77	0		77
計	1,746	36	43	1,825

ク 住居表示

(ア) 住居表示件数

区 分	富士見町	柴崎町	錦町	羽衣町	曙町	高松町	計
設 定	54	46	30	27	22	29	208
廃 止	0	0	0	0	0	0	0
変 更	0	0	0	0	0	0	0
計	54	46	30	27	22	29	208

(イ) 証明書交付件数

区 分	住居表示証明	町名地番証明	計
本 庁	24	34	58
窓口サービスセンター	6	7	13
東部連絡所	0	0	0
西部連絡所	0	7	7
富士見連絡所	1	0	1
錦連絡所	1	2	3
計	32	50	82

(ウ) 住居表示実施地域の実態調査による処理件数

調査対象区域	面積(km ²)	街区数	世帯数	新築	増・改築	廃止
錦町	1.416	110	9,851	29	0	52
羽衣町	0.738	124	5,032	7	2	34
計	2.154	234	14,883	36	2	86

(注)世帯数は、平成30年10月1日現在

ケ 道路運送車両法による臨時運行許可件数

区 分	四輪車	二輪車	計
本 庁	535	30	565
窓口サービスセンター	130	9	139
計	665	39	704

コ 郵送による住民票写し・戸籍謄本抄本等交付通数

	公用	私用		合計
		クレジット関係	その他	
住民票の写し	4,901	7,080	1,741	13,722
戸籍謄抄本	6,677	233	6,218	13,128
戸籍附票	3,225	143	1,357	4,725
身上調書	315			315
身分証明		4	293	297
転出証明			223	223
その他	620	1,623	595	2,838
合計	15,738	9,083	10,427	35,248

サ 歳入 手数料

区 分	有料発行件数	有料発行通数	金 額
諸証明手数料(市民課分)	375	470	94,000
臨時運行許可申請手数料	704	704	528,000
戸籍関係手数料	23,229	36,700	18,966,850
住民基本台帳関係手数料	85,947	115,176	22,008,050
印鑑証明手数料	33,988	53,663	9,386,300
通知カード再発行手数料	847	847	423,500
個人番号カード再交付手数料	103	103	82,400
税証明発行手数料	33,019	47,386	9,159,100
計	178,212	255,049	60,648,200

※住民基本台帳関係手数料には、閲覧も含む

シ 収納金

区 分	窓口サービスセンター		東部連絡所		西部連絡所		富士見連絡所	
	件数	金額	件数	金額	件数	金額	件数	金額
市 税	2,821	77,243,476	1,884	61,115,544	2,309	53,889,554	1,475	39,283,980
分担金及び負担金	97	1,599,500	53	474,950	122	1,682,405	79	710,700
使用料及び手数料	2,365	20,643,768	1,269	3,262,821	1,279	3,946,628	1,110	2,421,346
国民健康保険料	1,985	31,874,036	1,766	26,845,400	1,641	27,174,750	1,219	17,943,660
交通災害共済会費	77	113,500	327	389,000	306	389,500	226	270,500
介護保険料	374	3,831,500	647	5,773,300	798	7,466,200	536	4,454,100
後期高齢者医療保険料	287	3,592,600	476	5,097,500	542	4,735,200	472	4,305,400
その他(電子証明他)	157	1,210,355	70	407,836	74	552,508	82	2,008,658
計	8,163	140,108,735	6,492	103,366,351	7,071	99,836,745	5,199	71,398,344

区 分	錦連絡所		合計	
	件数	金額	件数	金額
市 税	1,855	58,461,326	10,344	289,993,880
分担金及び負担金	143	7,522,663	494	11,990,218
使用料及び手数料	1,466	2,804,213	7,489	33,078,776
国民健康保険料	1,372	18,207,209	7,983	122,045,055
交通災害共済会費	245	307,500	1,181	1,470,000
介護保険料	588	5,780,600	2,943	27,305,700
後期高齢者医療保険料	500	7,419,075	2,277	25,149,775
その他(電子証明他)	22	293,440	405	4,472,797
計	6,191	100,796,026	33,116	515,506,201

ス 保険年金課・子育て推進課・高齢福祉課・介護保険課業務等受付件数

区 分	保険年金課	子育て推進課	高齢福祉課	介護保険課	その他
窓口サービスセンター	13,277	1,214	269	16	109

セ 税証明発行通数及び発行手数料（有料分）

区 分	本 庁		窓口サービスセンター		東部連絡所		西部連絡所	
	通数	金額	通数	金額	通数	金額	通数	金額
課 税 証 明	13,922	2,784,400	11,627	2,325,400	1,631	326,200	2,305	461,000
評 価 証 明	3,005	601,000	1,086	217,200	52	10,400	115	23,000
公 課 証 明	1,629	325,800	438	87,600	9	1,800	27	5,400
記 載 事 項 証 明	27	5,400	9	1,800	4	800	0	0
所 在 証 明	17	3,400	7	1,400	0	0	11	2,200
納 税 証 明	0	0	1,236	247,200	58	11,600	169	33,800
そ の 他	49	9,800	4	800	0	0	0	0
計	18,649	3,729,800	14,407	2,881,400	1,754	350,800	2,627	525,400

区 分	富士見連絡所		錦連絡所		郵便局		自動交付機	
	通数	金額	通数	金額	通数	金額	通数	金額
課 税 証 明	1,072	214,400	1,277	255,400	207	41,400	6,362	954,300
評 価 証 明	40	8,000	199	39,800				
公 課 証 明	16	3,200	71	14,200				
記 載 事 項 証 明	0	0	0	0				
所 在 証 明	0	0	0	0				
納 税 証 明	54	10,800	254	50,800				
そ の 他	0	0	12	2,400				
計	1,182	236,400	1,813	362,600	207	41,400	6,362	954,300

区 分	コンビニエンスストア等		合計	
	通数	金額	通数	金額
課 税 証 明	385	77,000	38,788	7,439,500
評 価 証 明			4,497	899,400
公 課 証 明			2,190	438,000
記 載 事 項 証 明			40	8,000
所 在 証 明			35	7,000
納 税 証 明			1,771	354,200
そ の 他			65	13,000
計	385	77,000	47,386	9,159,100

(2) 防災課

ア 消防団

(ア) 会議、視察、研修等

区 分	名 称	回数
会 議	国土交通省関東地方建設局京浜工事事務所多摩川水防連絡会	0
	東京都北多摩北部建設事務所北多摩北部地区水防連絡会	1
	東京市町村総合事務組合事務担当者会議	1
	東京都消防訓練所市町村消防団員教育訓練計画説明会	1
	立川市防災会議	2
	国民保護協議会	2
	三市二署(立川市、昭島市、国立市、東京消防庁立川消防署及び昭島消防署)合同研修会	1
	北多摩地区消防団西部ブロック(立川市、昭島市、国立市、東大和市及び武蔵村山市)連絡協議会	1
	東京都消防協会通常総会	1
	三多摩消防団連絡協議会定例総会	1

区 分	名 称	回数
	北多摩地区消防団連絡協議会定例総会	1
	北多摩地区消防団連絡協議会臨時総会	1
	立川市消防団分団長会議(正副分団長会議4回を含む)	12
	立川市消防団員互助会総会	1
	北多摩地区消防大会指揮者会議	1
視 察	消防団幹部管外視察	1
研 修 等	東京都消防協会消防団幹部研修会	0
	三多摩消防団連絡協議会団長研修会	1
	北多摩地区消防団連絡協議会正副団長研修会	1
	立川市消防団員自動車安全運転講習会	1
	東京都消防訓練所市町村消防団員特別集合教育訓練	7
	立川市消防団員安全管理教育	1
	東京消防庁第八消防方面三市(立川市、昭島市、国立市)合同水防訓練	1
	立川市消防団教育訓練	3
	第60回北多摩地区消防大会	1
	立川市消防出初式	1
	消防大学校消防団長科研修	0

(イ) 表 彰

名 称	対 象
総務省消防庁長官表彰	退職報償(勤続15年以上)銀杯 3人
東京都知事表彰	東京都消防褒賞 2人
日本消防協会表彰	功績団員 1人
	勤続団員 2人
東京消防庁立川消防署長表彰	成績優秀分団 第3・4分団
東京都消防協会長表彰	功労団員 1人
	成績優良団員 3人
三多摩消防団連絡協議会長表彰	成績優良分団 第7分団
北多摩地区消防団連絡協議会長表彰	成績優良分団 第5・8分団
	功績団員 1人
	優良団員 4人
立川市消防団長表彰	優良分団 第1・9分団
	優良団員 2人

(ウ) 階級別団員数

平成30年4月1日現在

区 分	分 団 長	副 団 長	分 団 長	副 分 団 長	部 長	班 長	団 員	計
定 員	1	3	10	10	10	35	131	200
実 員	1	3	10	10	10	35	96	165

(エ) 年齢別団員数

平成30年4月1日現在

18～20歳	21～25歳	26～30歳	31～35歳	36～40歳	41～45歳	46～50歳	51歳～	計	平均年齢
1	8	14	25	24	34	41	18	165	40

(オ) 在職年数別団員数

平成30年4月1日現在

1年未満	1年以上 3年未満	3年以上 5年未満	5年以上 10年未満	10年以上 15年未満	15年以上 20年未満	20年以上 25年未満	25年以上	計
11	11	12	16	21	39	29	26	165

(カ) 出動状況 平成30年度中

区分	市内			市外(応援出動及び訓練)			計		
	件数	延べ分団数	延べ人数	件数	延べ分団数	延べ人数	件数	延べ分団数	延べ人数
火災	67	262	3,191	15	14	202	82	276	3,393
風水害等災害	2	2	6	0	0	0	2	2	6
演習及び訓練	42	160	1,203	8	12	49	50	172	1,252
特別警戒	226	268	2,002	0	0	0	226	268	2,002
その他	84	235	617	0	0	0	84	235	617
計	421	927	7,019	23	26	251	444	953	7,270

(キ) 市内火災発生状況 平成30年中 (単位：件)

建物						焼損面積	車両	その他	計
全焼	半焼	部分焼	小火	計					
4	1	8	40	53	644㎡	2	11	66	

イ 防災会議

名称	回数
防災会議	1
国民保護協議会	2

ウ 消防水利

平成31年4月1日現在

区分	規模	数量
消火栓	公設	2,062
	私設	104
	計	2,166
防火水槽	20～40m³未満	15
	40～100m³未満	611
	100m³以上	143
	計	769
合計		2,935

エ 災害見舞金支給状況

区分	件数
死亡	0
全治1か月以上の負傷	0
建物の全焼・全壊・流失	0
建物の半焼・半壊・床上浸水	0
建物の部分焼・部分壊・床下浸水	5
計	5

オ 被災者一時宿泊施設利用状況

区分	件数
火災	2

カ 物資備蓄状況 (一次避難所)

平成31年4月1日現在

備蓄物資	備蓄数量	内容量	備考
アルファ化米 山菜	1,140箱	57,000食	1箱50食分
アルファ化米 五目	1,140箱	57,000食	1箱50食分
クラッカー	120箱	8,400食	1箱70食分
梅がゆ (パック入り)	450箱	22,500食	1箱50食分
飲料水 (2L)	4,503箱	27,018本	1箱6本
紙コップ等セット	150箱	150セット	紙コップ、紙皿、割箸等
紙おむつ 大人用M	75箱	5,130枚	
紙おむつ 大人用L	75箱	4,680枚	
紙おむつ 子供用S	15箱	3,840枚	1箱256枚
紙おむつ 子供用M	15箱	3,600枚	1箱240枚
紙おむつ 子供用L-L	45箱	9,360枚	1箱208枚
紙おむつ 子供用男女共用M	45箱	7,560枚	1箱168枚
紙おむつ 子供用男の子用L	30箱	3,780枚	1箱126枚

備蓄物資	備蓄数量	内容量	備考
紙おむつ 子供用女の子用L	30箱	3,780枚	1箱126枚
生理用ナプキン	420箱	446,880枚	
コンパクト肌着セット男性用	150箱	9,000セット	1箱60セット
コンパクト肌着セット女性用	150箱	9,000セット	1箱60セット
コンパクトタオル	150箱	45,000枚	1箱2枚×150セット
折りたたみポリ容器(5L)	1,050箱	21,000個	1箱20個
毛布	2,330箱	23,300枚	1箱10枚
カーペット	2,100箱	21,000枚	1箱10枚
ローソク	15,740箱	47,220本	1箱3本
石けん	3,600箱	28,800個	1箱8個
トイレトーパー	30箱	1,800個	1箱60個
クイックコンロ	15,740箱	15,740個	携帯用
ほ乳ビン(200ml)	60箱	3,600本	1箱60本
スコップ	300本	300本	全長970mm
つるはし	300本	300本	全長900mm(つる560mm)
バール(金てこ)	300本	300本	全長1,200mm
両口ハンマー	300本	300本	全長900mm
かけや	300本	300本	全長900mm 直径150mm
片刃のこぎり	300本	300本	刃渡り265mm
ボルトクリッパー	300本	300本	全長600mm
ポータブル発電機	30台	30台	0.3kw
ディーゼル発電機	8台	8台	3.1kw
ガソリン発電機	8台	8台	5.5kw
投光器	30台	30台	250w
コードリール	60台	60台	長さ30m
ブルーシート	1,200枚	1,200枚	3.6m×5.4m
簡易トイレ ベンクイックS型	30台	30台	簡易型
簡易トイレ ベンクイックS-2型	30台	30台	簡易型
簡易トイレ ベンクイックH型	60台	60台	車椅子用
簡易トイレ 六角パクト	30台	30台	女性用
簡易トイレ ベンチャー	30台	30台	高齢者用
簡易トイレ マンホール型	30台	30台	マンホール型
マンホールトイレ(洋式)	228台	228台	
マンホールトイレ(和式)	30台	30台	
マンホールトイレ用テントS	228台	228台	
マンホールトイレ用テントW	30台	30台	
給水用ポンプ	30台	30台	マンホールトイレ用
担架	150台	150台	
医薬品セット	9セット	9セット	
人工蘇生器	9台	9台	
大釜・かまど	30台	30台	直径600mm 容量119L
リヤカー	30台	30台	折りたたみ式
間仕切り	120張	120張	2.1m×2.1m×1.2m
スタンドパイプ一式	30セット	30セット	バケツ、カラーコーン等含む
スタンドパイプ一式(応急給水栓用)	7セット	7セット	
災害用ライト付ラジオ	30個	30個	手動発電対応
ソーラーラジオ	30個	30個	ソーラー発電式
反射ベスト	120枚	120枚	パトロール用
ポリタンク	105個	105個	20L
土のう袋	516枚	516枚	
電話機	19台	19台	災害時非常用公衆電話用

キ 物資備蓄状況（一次避難所以外）

平成31年4月1日現在

備蓄物資	備蓄数量	内 容 量	備 考
アルファ化米 五目	266箱	13,300食	1箱50食分
アルファ化米 山菜	200箱	10,000食	1箱50食分
アルファ化米 菜飯	66箱	3,300食	1箱50食分
クラッカー	440箱	30,800食	1箱70食分
飲料水 (500ml)	4,589箱	110,136本	1箱24本
飲料水 (2L)	3,334箱	20,004本	1箱6本
毛布	323箱	3,230枚	1箱10枚
サバイバルブランケット	165箱	16,500枚	1箱100枚
ポリタンク	29個	29個	ポリエチレン製20L
バケツ	90個	90個	
ショベル	40本	40本	丸型、パイプ柄、柄全長970mm
スコップ	121本	121本	(剣スコ) 全長970mm
つるはし	40本	40本	全長900mm(つる560mm)
バール(金てこ)	40本	40本	全長1,200mm
両口ハンマー	40本	40本	全長900mm
かけや	16本	16本	全長900mm 直径150mm
片刃のこぎり	40本	40本	刃渡り265mm
ブルーシート	112枚	112枚	3.6m×5.4m
簡易トイレ(便袋)	609箱	112,600個	
医薬品セット	1セット	1セット	
医薬品セット(創傷用)	1セット	1セット	
医薬品セット(熱傷用)	1セット	1セット	
人工蘇生器	1台	1台	
担架	18台	18台	
救急箱	9個	9個	
ヘルメット	300個	300個	
ボルトカッター	32本	32本	全長600mm
ボルトクリッパー	4本	4本	全長600mm
手袋	324組	324組	
ロープ	35本	35本	9mm×100m
万能斧	24本	24本	全長330mm
メガフォン	36個	36個	
懐中電灯	50個	50個	ハロゲン強力ライト
台車	1台	1台	折りたたみ式
誘導灯	50本	50本	LED灯 全長530mm
ランタン	24個	24個	LED灯
LEDライト	10個	10個	
反射ベスト	120枚	120枚	パトロール用
ウインチ	10台	10台	
エンジンチェーンソー	10台	10台	
チェーンブロック	10台	10台	
ブルーシート	112枚	112枚	
パイル	374本	374本	
土のう袋	3,179枚	3,179枚	
簡易ベッド	62台	62台	折りたたみ式
スタンドパイプ一式	1セット	1セット	バケツ、カラーコーン等含む
災害用ライト付ラジオ	5個	5個	手動発電対応

ク 地域配備消火器

町名	配備数
富士見町	156
柴崎町	127
錦町	77
羽衣町	99
曙町	69
高松町	91
栄町	119
若葉町	116
幸町	118
柏町	58
砂川町	127
上砂町	55
一番町	113
西砂町	50
計	1,375

ケ 同報無線設置状況

町名	親局	子局
富士見町		6
柴崎町		8
錦町		7
羽衣町		2
曙町		6
高松町		3
栄町		5
泉町	1	2
若葉町		5
幸町		7
柏町		4
砂川町		7
上砂町		7
一番町		6
西砂町		6
計	1	81

コ 起震車運行状況

月別	回数	人数
4	0	0
5	2	302
6	5	1250
7	1	119
8	0	0
9	4	802
10	5	506
11	5	619
12	2	119
1	3	289
2	3	713
3	4	226
計	34	4,945

サ 地域系防災無線（デジタル化）配備状況

基地局	中継局	移動局
1	1	199

シ 地域防災訓練実施状況

地域数	会場数
12	12

ス 総合防災訓練

実施日	平成30年9月9日
場所	立川市役所 第六小学校
参加人数	920

セ 避難所運営連絡会

地区	開催数
富士見町	0
柴崎町	0
羽衣町	1
栄町	0
幸町	5
柏町	0
錦町	0
若葉町	5
曙町	0
高松町	4
砂川町	4
西砂町	4
計	23

(3) 生活安全課

ア 市民相談

(ア) 一般相談

分類	行政	くらし一般	家族関係	消費	福祉	健康	しごと	教育・余暇	生活環境	すまい	都市施設	計
件数	552	786	844	82	39	36	55	4	45	247	5	2,695

(イ) 専門相談

① 相談回数・件数

種別	回数	件数
法律	86	583
(相談室の相談)	41	188
(移動相談)	45	395
税務	24	107
家事	92	187
不動産	24	96
交通事故	12	23
相続・登記・成年後見	35	124
行政手続	12	25
人権悩みごと	11	17
行政	12	1
計	308	1,163

② 主な相談内容

法律 (583)	相続	貸・借家	貸・借地	金銭貸借	サラ金	離婚	損害賠償等	契約	不動産売買	登記	訴訟裁判	建築
	186	35	12	26	13	41	44	14	15	2	7	4
	相隣関係	養子縁組等	私道	男女交際	境界	地代	遺言	刑事	財産	連帯保証人	日照	その他
	15	6	0	4	11	0	20	6	0	2	0	120
税務 (107)	相続税	贈与税	譲渡所得税	所得税	固定資産税	確定申告	不動産売買	借地権売買	住宅取得資金贈与	税額	その他	
	53	11	11	24	0	3	2	0	1	0	2	
家事 (187)	夫婦不和離婚	DV	相続	戸籍	親子・兄弟	すまい	金銭貸借	男女問題	結婚	健康	その他	
	124	5	1	1	21	0	0	4	0	2	29	

不動産 (96)	業者	契約	物件	借地・ 借家	税金	ローン 等	登記	建築	価格等	その他
	0	7	30	24	1	1	5	5	1	22
交通事故 (23)	初期 一般 相談	賠償 責任	賠償額	過失 相殺	示談	任意 保険	告訴	その他		
	9	2	7	2	1	0	1	1		
相続・ 登記・ 成年後見 (124)	不動産 登記	会社 設立	後見人 制度	相続	訴訟	その他				
	26	0	6	84	0	8				
行政手続 (25)	成年 後見	外国人在 留資格・ 帰化	会社設 立事業 認可	相続・ 遺言	その他					
	0	2	2	21	0					
人権悩み ごと (17)	相隣 関係	プライ バシー 侵害	強要	暴行・ 虐待	労働 関係	差別 待遇	医療 関係	その他		
	7	3	1	1	0	0	1	4		
行政 (1)	行政 機関 に斡旋	行政機 関の窓 口紹介	地方 公共 団体	その他						
	0	0	0	1						

イ 安全対策

(ア) 東京都市町村民交通災害共済申込状況

負 担 区 分	A コ ー ス	B コ ー ス	計
共 済 会 費	8,250,500	8,114,750	16,365,250
(内特別加入者市費負担金)			(6,331,850)
(内市費加入者市費負担金)			(4,345,000)

(注)特別加入対象は、3歳から中学生全員、市費加入対象は、70歳以上・立川市心身障害者手当受給者のうち加入希望者

(注)特別加入負担金：平成24年度まで単価400円、平成25年度から単価350円、市費加入負担金：単価500円

(イ) 東京都市町村民交通災害共済見舞金支給状況

等 級	1	2	3	4	5	6	計	支 給 金 額
支 給 件 数	Aコース	0	0	9	37	12	76	8,450,000
	Bコース	0	0	2	22	16	63	2,760,000
	計	0	0	11	59	28	139	11,210,000

ウ 消費者活動支援

内 容	回 数
消 費 者 団 体 連 絡 会 会 議 等	32

(4) 住宅課

ア 市営住宅使用申込み

区 分	募集戸数	応募件数	入居世帯数	備 考
市 営 住 宅	30	126	18	7月募集、12月募集
シ ル バ ー ピ ア	2	15	1	3月募集(ポイント方式)
計	32	141	19	

(注) 入居世帯数は、平成30年度中に入居した世帯数。募集戸数に対して入居した世帯数ではない。

イ 都営住宅地元割当

区 分	募集戸数	応募件数	決定世帯数	備 考
シ ル バ ー ピ ア	8	69	8	
都 営 住 宅	0	0	0	
計	8	69	8	

ウ 都営住宅使用申込書等配布

区 分	募 集 時 期	配 布 数
家族向・単身者向・若年ファミリー向住宅	5月	1,295
都民住宅	6月	208
シルバーピア・単身者向住宅	8月	787
家族向(ポイント方式)・車いす世帯向住宅	8月	972
事業再建者向定期使用住宅	8月	0
家族向・多子世帯向・若年ファミリー向住宅	11月	1,223
都民住宅	12月	195
シルバーピア・単身者向住宅	2月	829
家族向(ポイント方式)・車いす世帯向住宅	2月	1,026
事業再建者向定期使用住宅	2月	0
計		6,535

エ 民間木造住宅耐震化

区 分	実施件数	備 考
簡易耐震診断	13	
耐震診断	8	
補強設計及び工事監理	2	
耐震改修工事	2	

オ 緊急輸送道路沿道建築物耐震化

区 分	実施件数	備 考
特定緊急輸送道路	耐震診断	0
	補強設計	6
	耐震改修等	4
緊急輸送道路 (第2次・第3次路線)	耐震診断	0
	補強設計	0
	耐震改修等	0

9 産業文化スポーツ部

(1) 産業観光課

ア 中小企業事業資金融資あっせん

(ア) 融資状況 その1 (上段：件数、下段：融資実行額) (単位：件、千円)

資金別 業種別	運転資金	設備資金	商工業 団体	短期特別	小規模 事業者	借換	経営革新	商店会	商業環境
サービス業	24	10		1	83	5	1	6	
	154,000	56,170		3,000	343,490	32,500	2,500	18,770	
飲食業	7	2		1	14	1		4	
	28,000	18,000		5,000	58,900	7,000		20,700	
卸売業	5	1			4	1		1	
	45,900	4,500			13,500	9,880		3,000	
小売業	10	3	1		24			6	
	54,000	17,800	1,500		110,200			29,000	
製造業	5				8				
	38,000				32,400				
土木・建設 ・工事業	12	4		1	56	5		1	
	86,000	13,500		5,000	303,900	33,900		3,000	
合計	63	20	1	3	189	12	1	18	0
	405,900	109,970	1,500	13,000	862,390	83,280	2,500	74,470	0

(ア) 融資状況 その2 (上段：件数、下段：融資実行額) (単位：件、千円)

資金別 業種別	創業A	創業B	創業S	事業承継	合計
サービス業	3	5	4		142
	18,000	11,100	17,500		657,030
飲食業	4	2	1		36
	14,000	11,500	1,000		164,100
卸売業			1		13
			8,000		84,780
小売業	1				45
	1,000				213,500
製造業					13
					70,400
土木・建設 ・工事業					79
					445,300
合計	8	7	6	0	328
	33,000	22,600	26,500	0	1,635,110

(イ) 信用保証協会信用保証料補助

区分	法人	個人	計
件数	238	92	330

(ウ) 中小企業事業資金損失補償に伴う回収金 (単位：円)

調定額	収入済額	不納欠損額	収入未済額
3,306,125	33,000	0	3,273,125

(エ) 信用保証協会信用保証料補助金返還金 (単位:円)

調定額	収入済額	不納欠損額	収入未済額
1,545,868	1,166,144	0	379,724

イ 商店街装飾灯電気料補助

区分	振興組合	商店会	計
件数	11	18	29

ウ 講習会

区分	名 称	回数
講習会	立川市農業技術振興会講習会	2
	立川農業振興会議講演会	3
	立川市認定農業者協議会講習会	1

エ 調査

名 称	回数	名 称	回数
平成29年度における野生鳥獣による農作物被害状況調査	1	平成29年産果実(梨)の1キログラム当り平均価格の調査	1
家族経営協定に関する実態調査	1	自治体等における就農支援策の把握について	1
担い手の農地利用集積状況調査	1	平成30年度畜産経営に起因する苦情発生状況調査	1
防災協力農地等の取組状況調査	1	市民農園及び体験農園開設状況調査	1

オ 都市農業の振興

(ア) 品評会

名 称	出品点数
施設トマト立毛品評会	10
夏野菜品評会	69
果実品評会	73
農産物品評会(一般農産物)	225
(植木の部)	142
(参考出品)	43
うどん品評会	25

(イ) 農業後継者顕彰事業

種 類	人 数
10年顕彰	6
就農顕彰	4

(ウ) 地産地消推進事業

内 容	回 数
野菜直売	16
果実直売	1
うどん直売	1

(エ) うど優良根株栽培推進事業

内 容	面 積
うどん優良根株委託栽培	130a

(オ) 認定農業者等支援事業

内 容	実施団体数
農機具共同購入事業	1

カ 家畜防疫
畜きん舎環境衛生

区 分	戸 数	頭 羽 数	殺 虫 剤(本)	消 臭 剤(袋)	備 考
牛 舎	4	159	11	34	殺虫剤等交付
豚 舎	2	1,140	0	38	
鶏 舎	2	4,800	5	18	
計	8	6,099	16	90	

キ シルバー人材センター (会員数はH31.3.31現在)

会員数	実就業数	延べ就業人数	
		公共事業	民間事業
1,515	1,175	83,382	60,978

(2) 協働推進課

ア 地縁による団体の認可件数 新規 0件 累計 34件

イ 協働のまちづくり推進事業補助 (単位：円)

区分	事 業 名	団 体	補助金交付額
1	アイデア 市民による生き物データベースづくり 事業	特定非営利活動法人教育支援協会東京西 、市環境対策課	500,000
2	2018石田倉庫のアートな2日間	石田倉庫の住人、市地域文化課	430,000
3	第2期市民のための体験型防災講座	立川市災害ボランティアネット、市防災 課	111,973
交 付 額 合 計			1,041,973

ウ 備品の貸出し

名 称	貸出件数
地域コミュニティ備品の貸し出し (ポップコーン機、わた菓子機、長 胴太鼓など)	254 件

エ 外国人学校就学児補助

対 象	人 数
児童 (小学生相当)	13
生徒 (中学生相当)	10

(3) 地域文化課

ア 子ども未来センター利用状況

(ア) 施設貸出実績

回数等 施設名	利用可能回数	利用回数	利用率 (%)	利用人数	使用料収入 (円)
102 会議室	1,077	905	84.0	11,003	374,600
201 会議室	1,077	860	79.9	11,964	403,100
202 会議室	1,077	876	81.3	5,149	310,600
アトリエ 1	1,077	689	64.0	4,814	137,600
アトリエ 2	1,077	652	60.5	1,911	203,550
アトリエ 3	1,077	615	57.1	2,770	175,600
ギャラリー	1,077	469	43.5	2,095	95,100
多目的室	1,077	793	73.6	8,415	350,100
スタジオ	1,077	1,008	93.6	10,768	142,400
1階テラス	1,077	126	11.7	3,472	7,700
広場	1,077	113	10.5	2,428	10,000
計	11,847	7,106	60.0	64,789	2,210,350

(イ) 主催者別利用件数

	件数
立川市	692
指定管理者	1,945
立川市地域文化振興財団	53
社会教育関係団体	1,892
社会福祉法人	80
産業振興関係団体	0
その他公共的団体	226
一般団体	2,178
個人	40
その他	0
合計	7,106

(ウ) 協働事務室利用状況

協働事務室登録団体数	55 団体
協働事務室利用者数	2,787 人
市民活動相談数	401 件
団体ヒアリング件数	14 件

(エ) 講座・イベント実施状況

分 類	回数
広 場 イ ベ ン ト	12
文 化 芸 術 教 室 ・ 講 座	56
子 育 て 支 援 啓 発 講 座 等	121
市 民 活 動 プ ロ グ ラ ム	406

(オ) 施設来場者数(延べ)

施 設 来 場 者 総 数	335,258	人
貸 出 施 設 利 用 者 数	64,789	
子 育 て 支 援 業 務 利 用 者 数	24,180	
子 育 て ひ ろ ば	14,882	
一 時 預 か り	2,109	
地 域 啓 発	7,189	
市 民 活 動 支 援 業 務 利 用 者 数	11,234	
講 座 参 加 者 数	2,434	
自 主 事 業 参 加 者 数	129,514	
ま ん が ぱ ー く 利 用 者 数	103,598	
広 場 イ ベ ン ト	25,916	
職 員 等 利 用 者 数	22,589	
市 窓 口 来 所 者 数	29,137	
広 場 来 訪 者 数	51,381	
駐 車 場 利 用 台 数	66,519	台

イ 市民会館使用状況

(ア) 施設別

施 設 名	回 数 等	使用可能回数	使用回数	使 用 率 (%)	使用人数
大 ホ ー ル		978	768	78.5	212,410
小 ホ ー ル		1,002	696	69.5	60,146
第 1 会 議 室		1,038	804	77.5	27,946
第 2 会 議 室		1,041	779	74.8	10,158
第 3 会 議 室		1,041	740	71.1	6,241
第 4 会 議 室		1,041	759	72.9	9,864
第 5 会 議 室		1,041	838	80.5	6,563
第 6 会 議 室		1,041	759	72.9	8,019
第 7 会 議 室		1,041	750	72.0	6,888
ギ ャ ラ リ ー		1,041	588	56.5	7,678
展 示 室		1,041	663	63.7	17,222
サ ブ ホ ー ル		1,038	644	62.0	16,800
計		12,384	8,788	71.0	389,935

(注)午前、午後、夜間を各1回とする。

(イ) 主催者別

施設名 主催者	大ホール		小ホール		計	
	件数	人数	件数	人数	件数	人数
立川市	52	36,344	16	4,526	68	40,870
官公庁	118	66,262	89	11,612	207	77,874
社会教育団体	38	22,767	29	5,118	67	27,885
政治団体	1	1,200	5	939	6	2,139
労働組合	0	0	3	651	3	651
一般企業	30	20,508	69	14,066	99	34,574
劇団	1	720	0	0	1	720
興業会社	17	15,114	11	2,766	28	17,880
一般団体	31	18,427	53	8,276	84	26,703
教室（和）	1	450	3	630	4	1,080
教室（洋）	24	11,020	54	6,329	78	17,349
その他	34	19,598	31	5,233	65	24,831
計	347	212,410	363	60,146	710	272,556

(ウ) 催物別

催物	施設名			大ホール			小ホール			計		
	本番	(RH)	計	本番	(RH)	計	本番	(RH)	計	本番	(RH)	計
ポピュラー・ジャズ・歌謡曲	12	(2)	14 件	15	(1)	16 件	27	(3)	30 件			
独奏・独唱	7	(0)	7	7	(4)	11	14	(4)	18			
合唱・オーケストラ・室内楽	52	(32)	84	19	(9)	28	71	(41)	112			
洋舞・オペラ・ミュージカル	26	(26)	52	9	(12)	21	35	(38)	73			
演劇	11	(4)	15	17	(13)	30	28	(17)	45			
説明会	11	(0)	11	8	(0)	8	19	(0)	19			
大会・式典	32	(4)	36	27	(6)	33	59	(10)	69			
講演会・演説会	22	(2)	24	32	(2)	34	54	(4)	58			
研修会	21	(1)	22	22	(1)	23	43	(2)	45			
映画	2	(0)	2	2	(0)	2	4	(0)	4			
演芸	11	(2)	13	5	(0)	5	16	(2)	18			
文化祭	0	(0)	0	2	(0)	2	2	(0)	2			
洋舞発表会	16	(9)	25	8	(2)	10	24	(11)	35			
日本舞踊発表会	2	(0)	2	1	(1)	2	3	(1)	4			
音楽発表会	10	(3)	13	67	(5)	72	77	(8)	85			
邦楽発表会	2	(0)	2	7	(0)	7	9	(0)	9			
その他	21	(4)	25	27	(32)	59	48	(36)	84			
計	258	(89)	347	275	(88)	363	533	(177)	710			

※RHとはリハーサルの略です。

ウ 市民会館使用料

(ア) 料金別

区 分	使 用 件 数	使用料収入 (円)
施 設 使 用 料	4,720	52,688,265
割 増 料	82	905,100
延 長 料	37	293,250
附 属 設 備 使 用 料	1,113	33,719,369
現 年 度 還 付 金	△ 53	△ 1,029,190
計	5,899	86,576,794

(イ) 施設別

区 分	使 用 件 数	使用料収入 (円)
大 ホ ー ル	522	49,794,079
小 ホ ー ル	575	18,515,375
第 1 ～ 第 7 会 議 室	3,832	14,856,450
展 示 室 ・ ギ ャ ラ リ ー	567	2,437,080
サ ブ ホ ー ル	456	2,003,000
現 年 度 還 付 金	△ 53	△ 1,029,190
計	5,899	86,576,794

(ウ) 会館使用料還付金

区 分	使用取消件数	使用料還付金 (円)
現 年 度 還 付 金	53	1,029,190 円
過 年 度 還 付 金	8	98,750

エ たちかわ創造舎使用状況

(ア) 施設来場者数 (延べ)

施 設 来 場 者 総 数 合 計	33,228 人
-------------------	----------

(イ) インキュベーション・センター事業

利 用 団 体 数	4 団体
事 業 実 施 数	15 事業
事 業 参 加 者 数	179 人

(ウ) フィルムコミッション事業

撮 影 利 用 件 数	214 件
-------------	-------

(エ) サイクル・ステーション事業

事 業 実 施 数	30 事業
事 業 参 加 者 数	498 人

(展示事業除く)

(オ) コミュニティ・デザイン事業

事 業 実 施 数	12 事業
事 業 参 加 者 数	602 人

(施設外での事業除く)

(4) スポーツ振興課

ア 管理

(ア) 施設数

陸上競技場	野球場	庭球場	多目的運動場	室内水泳場	市民体育館	武道場	ゲートボール場	フットサル場	スケートパーク場	BTR広場	計
2(1)	9(3)	5(1)	6(2)	2	2	1	3	1(1)	1	1	33

(注)() は、兼用施設で内数

(イ) 体育施設の利用状況

① 市民体育館(個人・団体・教室別利用者数)

区 分		第1体育室	第2体育室	トレーニング室	スタジオ ライトコート ボルダリング	室内水泳場	研修室・会議室	合 計
個人	泉	16,254	5,364	59,803	7,401	49,257		138,079
	柴崎	11,641	4,662	49,899	41	50,476		116,719
	計	27,895	10,026	109,702	7,442	99,733		254,798
団体	泉	140,890	40,150			20,945	11,436	213,421
	柴崎	59,193	18,017			11,587	2,468	91,265
	計	200,083	58,167			32,532	13,904	304,686
教室	泉		11,329		22,614	9,791		43,734
	柴崎	4,616			34,908	38,549		78,073
	計	4,616	11,329		57,522	48,340		121,807
合計	泉	157,144	56,843	59,803	30,015	79,993	11,436	395,234
	柴崎	75,450	22,679	49,899	34,949	100,612	2,468	286,057
	計	232,594	79,522	109,702	64,964	180,605	13,904	681,291

② 武道場(練成館)

区 分	柔道	剣道	弓道	空手道	少林寺拳法	相撲
利用者数	1,539	7,261	11,586	2,647	348	2,985
区 分	合気道	健康体操	太極拳	その他	計	
利用者数	5,135	1,465	250	4,422	37,638	

③ 陸上競技場、野球場等(利用者数)

区 分	陸上競技場	野球場	庭球場	運動場	ゲートボール場	フットサル場	計
立川公園	7,329	12,185	21,029			5,163	45,706
見影橋公園	14,918	11,584					26,502
中里野球場		15,508		11,698			27,206
西砂庭球場			3,860				3,860
泉町運動広場		15,470	30,567		6,699		52,736
一番町少年野球場		7,437					7,437
多摩川緑地野球場		40,755		5,500			46,255
立川公園新堤防運動広場		6,345		726			7,071
砂川中央地区北		31,357		28,934			60,291
砂川中央地区			15,438	11,649	4,293		31,380
砂川中央地区東		26,326			150		26,476
自治大			1,751	9,291			11,042
計	22,247	166,967	72,645	67,798	11,142	5,163	345,962

※スケートパーク利用登録者数(平成31年3月31日現在) 1,651人

(ウ) 学校体育施設のスポーツ利用状況

学 校 名	利用施設	利用者数	学 校 名	利用施設	利用者数	学 校 名	利用施設	利用者数
第一小学校	校 庭	7,845	西砂小学校	校 庭	14,643	立川第一 中学校	校 庭	2,796
	体育館	3,912		体育館	4,175		体育館	6,189
第二小学校	校 庭	9,936	南砂小学校	校 庭	0	立川第二 中学校	校 庭	3,191
	体育館	4,782		体育館	763		体育館	1,567
第三小学校	校 庭	9,511	幸小学校	校 庭	11,073	立川第三 中学校	校 庭	3,612
	体育館	7,888		体育館	5,356		体育館	4,712
第四小学校	校 庭	7,908	松中小学校	校 庭	11,615	立川第四 中学校	校 庭	10,136
	体育館	11,001		体育館	5,554		体育館	6,454
第五小学校	校 庭	0	大山小学校	校 庭	16,461	立川第五 中学校	校 庭	5,062
	体育館	10,769		体育館	6,061		体育館	3,715
第六小学校	校 庭	9,424	柏小学校	校 庭	7,715	立川第六 中学校	校 庭	7,489
	体育館	6,772		体育館	4,820		体育館	3,595
第七小学校	校 庭	10,401	上砂川 小学校	校 庭	4,085	立川第七 中学校	校 庭	1,185
	体育館	5,891		体育館	9,299		体育館	4,445
第八小学校	校 庭	7,406	新生小学校	校 庭	2,108	立川第八 中学校	校 庭	5,642
	体育館	10,532		体育館	12,860		体育館	6,140
第九小学校	校 庭	8,915	若葉台 小学校	校 庭	6,436	立川第九 中学校	校 庭	3,448
	体育館	8,135		体育館	10,071		体育館	5,407
第十小学校	校 庭	6,739				計	校 庭	194,782
	体育館	7,142					体育館	178,007

※第五小学校は、大規模改修工事のため、平成29年4月から校庭の利用を中止

※南砂小学校は、大規模改修工事のため、校庭は平成30年4月から、体育館は平成30年7月から利用を中止

※立川第四中学校は、夜間照明塔の建て替えのため、平成30年6月から8月まで校庭の利用を中止

※立川第七中学校は、夜間照明塔の建て替えのため、平成30年11月から平成31年1月まで校庭の利用を中止

※立川第九中学校は、夜間照明塔の建て替えのため、平成30年11月から平成31年2月まで校庭の利用を中止

※新生小学校は、夜間照明塔の建て替えのため、平成31年1月から3月まで校庭の利用を中止

(エ) 体育施設使用料

(単位：円)

件 名	使用件数	金 額
野 球 場 使 用 料	1,293	3,378,200
陸 上 競 技 場 使 用 料	133	475,400
テ ニ ス 場 使 用 料	10,194	10,993,650
練 成 館 使 用 料	553	2,234,075
多 目 的 運 動 場 使 用 料	219	134,700

イ 市民体育館事業

(ア) スポーツ実技指導員の配置

種 目	施 設	延べ配置指導員数(人)
水 泳	泉市民体育館	78
	柴崎市民体育館	40
バドミントン	泉市民体育館	61
	柴崎市民体育館	42
卓 球	泉市民体育館	110
	柴崎市民体育館	48
バスケットボール	泉市民体育館	50
	柴崎市民体育館	18
計		447

(イ) 特別開放事業

事業名	月 日	内 容	参加人数
体育の日特別開放 泉市民体育館	10月8日	卓球、バドミントン、水泳、ミニテニス、バスケットボール、トレーニング	1,160
体育の日特別開放 柴崎市民体育館		卓球、水泳、バスケットボール、トレーニング	477
計			1,637

ウ スポーツ普及奨励活動事業

教室名	教室数	延べ回数	延べ参加人数
体力アップ体操教室	2	8	186
市民あるけあるけ運動	—	1	49
高齢者2万歩ハイク	—	1	51
ラジオ体操・みんなの体操会	2	2	175
ラジオ体操講習会	1	1	32
小学生姿勢教室	4	4	139
計	9	17	632

エ 競技会等の開催・派遣事業

名称	回数	人数
体力年齢測定会	1	31
市民なわとびチャンピオン大会	1	405
立川スポレクフェスタ2018	1	2,110
市民体育大会(中央大会・地区大会)	13	22,712
小学生クラブ交流大会	1	1,054
立川シティハーフマラソン2019	1	8,737
各種派遣大会(市町村総合体育大会ほか)	—	1,215
計	18	36,264

オ 各種スポーツ関連教室の開催

教室名	教室数	延べ回数	延べ参加人数
ソフトテニス教室	1	5	182

カ スポーツ関連教室の開催

(ア) 泉市民体育館

教室名	教室数	延べ回数	延べ参加人数
みんなでストレッチ教室	5	186	11,329
アクアエクササイズ教室	2	80	1,083
ハンディ水泳教室	1	18	107
計	8	284	12,519

(イ) 柴崎市民体育館

教室名	教室数	延べ回数	延べ参加人数
みんなでストレッチ教室	3	41	1,983
アクアエクササイズ教室	4	180	3,973
軽体操教室	3	43	2,633
計	10	264	8,589

10 子ども家庭部

(1) 子育て推進課

ア 児童手当

(ア) 児童育成手当支給条例該当分

区 分	支給月額	受給者数	延べ支給児童数
育成手当	13,500	1,793	30,408
障害手当	15,500	165	1,815
計		1,958	32,223

(イ) 児童手当法該当分

区 分	受給者数	延べ支給児童数
① 0歳から3歳未満	3,385	40,863
被用者	2,858	34,538
非被用者	527	6,325
② 3歳から小学6年生	11,233	129,814
③ 中学生	3,363	40,642
④ 特例給付	1,644	28,991
合 計	19,625	240,310

※ 併給者数 6,685人

(ウ) 特別児童扶養手当

区 分	人 数
支給者数	210
支給停止者数	42
計	252

(エ) 児童扶養手当

区 分	人 数
支給者数	1,331
支給停止者数	269
計	1,600

イ 医療費助成

(ア) 乳幼児医療費助成制度医療証交付状況

区 分	国保加入者	社保加入者	計
補助分	1,391	7,967	9,358
市単独分	111	698	809
合 計	1,502	8,665	10,167

(イ) 義務教育就学児医療費助成制度医療証交付状況

区 分	国保加入者	社保加入者	計
補助分	1,474	9,018	10,492
市単独分	0	0	0
合 計	1,474	9,018	10,492

ウ ひとり親家庭助成

(ア) ひとり親家庭等医療費助成制度医療証交付状況

区 分	世帯数	家族員数
母子家庭	1,137	2,226
父子家庭等	71	110
計	1,208	2,336

(イ) 母子家庭等就業支援事業

高等職業訓練促進給付金等	20人
自立支援教育訓練給付金	1人
自立支援プログラム策定事業	8人

エ ひとり親家庭ホームヘルパー派遣

派遣世帯数	延べ派遣回数	延べ派遣時間
12	524	2,669

オ 母子及び父子・女性福祉資金

(ア) 東京都母子及び父子福祉資金貸付金

区 分	貸付件数	貸付金額
就学支度資金	4	740,000
修学資金	73	41,294,500
計	77	42,034,500

(イ) 東京都女性福祉資金貸付金

区 分	貸付件数	貸付金額
生活資金	1	1,692,000
修学資金	2	891,000
計	3	2,583,000

カ 子育てひろば利用状況

施設名	開設日数	開設か所数	利用者数			相談件数
			総数	大人人数	子ども人数	
ふじみ子育てひろば	236	1	4,420	2,087	2,333	205
にしき子育てひろば	233	1	2,862	1,351	1,511	93
はごろも子育てひろば	234	1	4,542	2,105	2,437	123
たかまつ子育てひろば	179	1	5,368	2,489	2,879	220
わかば子育てひろば	233	1	4,879	2,210	2,669	173
かみすな子育てひろば	231	1	5,564	2,405	3,159	181
にしすな子育てひろば	189	1	2,900	1,382	1,518	544
なかすな子育てひろば	243	1	3,403	1,540	1,863	163
なないろ子育てひろば	232	1	11,531	5,662	5,869	312
くるりん子育てひろば	257	1	14,882	7,436	7,446	422
ひまわり子育てひろば	243	1	10,563	5,007	5,556	333
にじっこ子育てひろば	222	1	6,723	3,101	3,622	412
にこにこ子育てひろば	233	1	5,653	2,560	3,093	471
しばさきのいえ子育てひろば	232	1	4,007	1,941	2,066	208
出張・出前ひろば	191	(5)	1,908	859	1,049	170
計	3,388	14	89,205	42,135	47,070	4,030

※出張・出前ひろばは、ひまわり等が実施しているため、開設か所数の計に含めない

(2) 子ども家庭支援センター

ア 子ども家庭総合相談事業

(ア) 相談件数

新規児童虐待相談受理件数	年間活動延回数
252	11,129

(イ) 子ども支援ネットワーク活動状況

代表者会議	実務者会議	ブロック会議	ケース会議
1	6	40	64

イ 子育て支援啓発事業

(ア) ブックスタート事業

ブックスタート回数	手渡し数
24	1,450

(イ) 発行物

子育て応援ブック	子育て情報紙ほほえみ
13,000	13,500

ウ ファミリー・サポート・センター事業活動状況

援助会員数	依頼会員数	両会員数	依頼件数	活動件数
325	1,953	100	268	7,722

エ 総合発達相談事業

(ア) 発達相談

電話相談	5歳児相談	来所相談	巡回相談	
			定期巡回	依頼巡回
231	147	1,901	101	17

(イ) 発達支援親子グループ

開催数	在籍児数
336	80

オ ドリーム学園

(ア) 指導訓練状況

指導数	月別												計
	4	5	6	7	8	9	10	11	12	1	2	3	
実施日数	18	21	21	22	13	19	22	21	15	18	19	15	224
在籍児数	25	25	25	25	25	25	25	25	25	25	25	25	300

(イ) 卒園児等の状況

施設名	特別支援学校	小 学 校		そ の 他	計
		特別支援学級	通常学級		
人 数	2	2	2	2	8

(3) 子ども育成課

ア 児童館及び学童保育所

(ア) 児童館利用状況

利用者 児童館	幼児	小学生	中学生	高校生	大人	計	一般施設 利用者	合計	館外活動 ほか
富士見	2,561	7,497	911	720	3,060	14,749	38	14,787	1,097
錦	2,187	11,643	1,614	92	1,975	17,511	817	18,328	900
羽衣	2,831	11,117	1,132	78	7,015	22,173	891	23,064	1,464
高松	4,656	8,034	642	138	6,449	19,919	561	20,480	2,637
若葉	4,027	15,143	2,353	215	3,487	25,225	668	25,893	665
幸	1,875	14,784	807	314	1,691	19,471	1,763	21,234	1,976
上砂	4,535	24,903	2,744	733	3,763	36,678	13	36,691	2,547
西砂	1,847	12,715	2,481	251	6,025	23,319	231	23,550	1,395
合計	24,519	105,836	12,684	2,541	33,465	179,045	4,982	184,027	12,681

(注) 開館日数 全館333日

(イ) 学童保育所利用状況

学童保育所		定員	延べ 児童数	指導 員数	学童保育所		定員	延べ 児童数	指導 員数
公設 公営	多摩川	60	11,631	4	指定 管理	南富士見	40	8,013	3
	柴崎	60	12,398	4		錦	60	12,169	4
	富士見	30	8,404	3		羽衣	60	10,685	4
	錦第二	30	8,673	3		若葉	40	8,312	3
	錦第三	30	6,810	3		上砂第三	60	11,424	4
	曙	40	8,110	3		松中	60	12,327	4
	高松	60	13,997	4		公設 民営 民間 委託	総合福祉センター	15	1,452
	高松第二	20		2	西立川		60	9,793	4
	南砂	40	9,767	3	高松第三		25	5,077	2
	若葉台	60	9,658	4	けやき台第二		20	2,292	2
	幸	60	12,577	4	けやき台さくら		30	5,364	3
	中砂	60	13,737	4	中砂第二		60	8,462	4
	柏	60	12,532	4	柏第四		20	3,863	2
	柏第二	60	14,757	4	砂川園		40	7,678	3
	柏第三	20		2	西砂第二		40	9,018	3
	大山	40	8,054	3	西砂第三		30	4,159	3
	上砂	40	8,043	3	計	660	120,088	54	
	上砂第二	60	10,396	4	合計	1,580	304,373	122	
	一番町北	30	1,209	3					
	西砂	60	13,532	4					
計	920	184,285	68						

(注) 開所日数292日

(ウ) サマー学童保育所利用状況

会場	実施期間	延べ日数	延べ利用者数
第一小学校	7/23～8/28	27日	1,034人
第二小学校	7/25～8/31	28日	580人
若葉台小学校	7/23～8/27	26日	513人

イ 青少年健全育成

(ア) 会 議

名 称	回 数
青少年問題協議会	2
青少年健全育成地区委員長連絡会	10
青少年補導連絡会委員会	1
青少年補導連絡会常任委員会	3
子ども・若者自立支援ネットワーク会議	5

(イ) 青少年健全育成各地区委員会による夏期学校プール利用状況

(ウ) 刊行物

実施学校数	実施期間	延べ日数	延べ利用者数
4校	7/27～8/6	8日	572人

名 称	部 数
たちかわっ子2018	550

(エ) 大会

名 称	開催日	開催場所	参加者
青少年健全育成市民運動推進大会	平成30年6月2日	たましんRISURUホール小ホール	102人
青少年健全育成研究大会	平成31年2月2日	たましんRISURUホール小ホール	143人
中学生の主張大会 応募3,174編	平成30年11月3日	たましんRISURUホール大ホール	457人
成人を祝うつどい	平成31年1月14日	たましんRISURUホール大ホール	1,269人
定時制・通信制等合同学校相談会	平成30年12月1日	たましんRISURUホール地下展示室及びサブホール	225人

(4) 保育課

ア 保育所別入所児童数

平成31年3月末日現在

区 分	定 員			入所児童数				職 員 数	
	3歳未満	3歳以上	計	3歳未満	3歳	4歳以上	計		
市 立	羽衣	38	48	86	38	16	32	86	18
	高松	33	48	81	33	16	32	81	18
	上砂	49	72	121	50	25	44	119	22
	中砂	46	72	118	46	24	47	117	22
	柴崎	28	48	76	28	16	32	76	16
	柏	47	72	119	46	26	45	117	21
	西立川	32	48	80	32	16	32	80	18
	計	273	408	681	273	139	264	676	135
私 立	富士見	86	114	200	87	39	83	209	29
	諏訪の森	41	60	101	50	22	42	114	22
	愛光	58	92	150	58	27	56	141	31
	西国立	14	46	60	14	15	30	59	14
	西国立分園	20	0	20	19	0	0	19	7
	至誠	58	62	120	51	24	56	131	27
	けやき台さくら	53	79	132	60	26	54	140	31
	玉川	38	72	110	42	19	48	109	22
	れんげ砂川	48	122	170	50	28	58	136	26
	あおば	58	82	140	68	30	60	158	27
	松中	42	78	120	54	26	42	122	25
	あおば第二	31	80	111	41	24	53	118	15
	たかのみち	45	85	130	44	28	56	128	34
	たかのみちさいわい分園	30	0	30	33	0	0	33	4
	たかのみちさかえ分園	30	0	30	28	0	0	28	5
	愛光第五	48	62	110	48	19	40	107	24
	愛光第五サンクレール	15	24	39	14	8	10	32	6
	小百合	38	62	100	45	19	40	104	21
	立川ひかり	34	57	91	34	19	38	91	15
	立川たんぼぼ	30	35	65	31	14	25	70	23
	愛光あけぼの	45	60	105	45	20	39	104	24
	西砂	64	86	150	66	30	54	150	30
	森の子	45	60	105	53	23	41	117	24
	見影橋	64	86	150	65	29	58	152	34
	西武立川きらり	12	18	30	12	4	10	26	9
	江の島	44	66	110	44	21	40	105	25
	わんわん	33	36	69	33	11	21	65	18
	ぼけっとランド立川	18	18	36	18	5	11	34	12
	ほほえみの森	19	21	40	19	7	12	38	11
	なすび	46	74	120	50	15	20	85	15
	きらめきの森	35	45	80	35	8	10	53	16
	愛光みどり	16	24	40	16	8	3	27	9
栄	33	48	81	34	16	32	82	22	
計	1,291	1,854	3,145	1,361	584	1,142	3,087	657	
市 外	公立				4	1	3	8	
	私立				27	16	32	75	
	計				31	17	35	83	
合計	1,564	2,262	3,826	1,665	740	1,441	3,846		

イ 備品購入内訳

園名	購入備品	個数	備考欄
羽衣保育園	乳児用プール	1	新規購入
羽衣保育園	デジタル体重計	1	新規購入
羽衣保育園	スチームコンベクションオーブン	1	買い替え
高松保育園	物置	1	新規購入
高松保育園	デジタル体重計	1	買い替え
高松保育園	全自動洗濯機	1	買い替え
高松保育園	給食用ワゴン	2	買い替え
上砂保育園	ミシン	1	買い替え
中砂保育園	掃除機	1	新規購入
柏保育園	ワイヤレスアンプ	1	買い替え
柏保育園	ミシン	1	買い替え
柏保育園	ベビーベッド	6	買い替え
西立川保育園	オープンレンジ	1	買い替え
西立川保育園	掃除機	1	新規購入
西立川保育園	折りたたみプール	1	新規購入

ウ 幼稚園関連事業

(ア) 幼稚園等施設数

区分	計
私立幼稚園	11
類似施設	1

(イ) 幼稚園等園児数 平成30年5月1日現在

区分	満3歳児	3歳児	4歳児	5歳児	計
市内通園	5	596	610	647	1,858
市外通園	2	130	127	115	374
計	7	726	737	762	2,232

(ウ) 幼稚園等園児保護者負担軽減補助金 (平成30年度支給額148,566,000円)

所得基準	第1子補助額(月額)	人数	第2子以降補助額(月額)	人数
生活保護世帯・市民税所得割非課税世帯	10,200円	51人	10,200円	39人
市民税所得割額1円～77,100円の世帯	8,500円	72人	10,200円	50人
市民税所得割額77,101円～211,200円の世帯	7,500円	670人	9,600円	419人
市民税所得割額211,201円～256,300円の世帯及び市認定類似施設に通園する世帯	6,400円	206人	9,000円	149人
計		999人		657人
		1,656人		

(エ) 幼稚園就園奨励費補助金 (平成30年度支給額206,621,400円)

所得基準	補助額 (年額・人数)					
	第1子		第2子		第3子	
生活保護世帯	308,000	0人	308,000	1人	308,000	1人
市民税非課税世帯・市民税所得割非課税世帯	272,000	47人	308,000	21人	308,000	14人
市民税所得割1円～77,100円の世帯	139,200	62人	223,000	40人	308,000	9人
市民税所得割77,101円～211,200円の世帯	62,200	593人	185,000	318人	308,000	30人
市民税所得割それ以外の世帯			154,000	319人	308,000	30人
合計					1,485人	

(オ) 幼稚園入園支度金貸付

区分	内容
貸付額	70,000円
貸付件数	1件
貸付総額	70,000円

11 福祉保健部

(1) 福祉総務課

ア 成年後見・福祉サービス総合支援事業

(ア) 総合相談件数	386件
(イ) 日常生活自立支援事業相談件数	77件 (初期相談)
(ウ) 成年後見制度相談件数	164件 (初期相談)
(エ) たちかわ入居支援制度相談件数	6件 (初期相談)
(オ) 日常生活自立支援事業契約件数	97件
(カ) 成年後見申立て支援件数	59件
(キ) たちかわ入居支援制度契約件数	1件

イ 会議

会議名称	回数
民生委員推薦会	1
地域福祉計画策定検討委員会	3

ウ 地域福祉コーディネーター配置事業

配置人数	活動件数	相談件数
6人	7,173件	3,709件

エ 民生委員及び児童委員の活動状況

(ア) 内容別相談及び支援件数

区 分	件 数
在宅福祉	116
介護保険	189
健康・保健医療	237
子育て・母子保健	110
子どもの地域生活	134
子どもの教育・学校生活	250
生活費	75
年金・保険	10
仕事	7
家族関係	125
住居	102
生活環境	177
日常的な支援	1027
その他	640
計	3,199

(イ) 分野別相談及び支援件数

区 分	件 数
高齢者に関すること	2,070
障害者に関すること	195
子どもに関すること	646
その他	288
計	3,199

(ウ) その他の活動件数

区 分	件 数
調査・実態把握	2,828
行事・事業・会議への参加協力	5,685
地域福祉活動・自主活動	3,614
民児協運営・研修	7,136
証明事務	140
要保護児童の発見の通告・仲介	42

(エ) 訪問回数

区 分	件 数
訪問・連絡活動	5,717
その他	31,037

(オ) 連絡調整回数

区 分	件 数
委員相互	11,784
その他関係機関	9,850

(カ) 活動日数 26,006 日

オ 福祉のまちづくり条例届出

届出件数	適合証の交付数
21件	2件

カ 社会福祉法人指導検査等事業

所管法人数	検査法人数	設立認可数	定款変更認可等
8法人	3法人	0件	4件

キ 多摩地域福祉有償運送協議会事務

登録事業者数	登録会員数	運行件数
1団体	288人	3,781件

ク 東日本大震災避難者支援事業

避難者世帯数	避難者人数	相談件数	情報提供回数
28世帯	51人	0件	2回

ケ 見守りホットライン等通報受付件数

見守りホットライン	市役所代表電話等	合計
30件	44件	74件

コ 敬老金支給件数

支給対象	支給者数
88歳及び99歳以上	798

サ 高齢者のつどい

10月27日(土) 実施 参加者 2,856人

シ 低所得者・離職者対策事業

受験生チャレンジ支援貸付事業受付業務

- (ア) 相談件数 1,384件
 (イ) 申請件数 137件
 (ウ) 貸付件数 137件 (塾代 67・受験料 70)

ス 斎場事業

(ア) 施設数

斎場	納骨堂	手引き 霊きゆう車	祭壇		
			3段	4段	宗派別
1	1	1	3	2	4

(イ) 祭壇使用件数

区分	3段	4段	宗派別	計
市内	0	0	0	0

(ウ) 斎場利用件数

斎場利用件数	331
斎場での市営葬儀件数(直営)	236
斎場での民間葬儀件数(業者)	95

セ 日本赤十字社社員増強運動

募 集 金 額
7,782,523円

ソ 総合福祉センター利用状況

室名	月別	4	5	6	7	8	9	10	11	12	1	2	3	計
視聴覚室	団体数	30	29	36	31	30	30	38	32	29	36	37	37	395
	人員	613	706	984	588	753	750	843	804	648	842	833	766	9,130
第1活動室	団体数	33	35	39	36	34	41	37	32	33	31	28	28	407
	人員	481	512	504	397	364	443	457	427	400	436	515	472	5,408
第2活動室	団体数	27	30	31	25	27	31	28	29	25	30	30	29	342
	人員	420	533	525	334	468	435	353	332	305	442	482	513	5,142
機能回復 訓練用 プール	個人利用	40	64	66	21	133	70	60	44	24	31	39	42	634
	団体数	8	6	11	4	13	10	14	6	7	6	6	9	100
	人員	89	74	158	62	155	140	71	58	66	59	61	92	1,085
調理実習室	団体数	10	15	16	18	19	18	18	15	15	18	17	17	196
	人員	97	149	133	175	198	181	195	137	214	187	248	142	2,056
ランチルーム	団体数	23	27	30	19	5	11	16	20	15	13	13	14	206
	人員	197	276	177	92	68	114	159	234	188	169	207	99	1,980
浴室	人員	0	0	0	6	0	6	0	0	0	0	0	0	12
録音室	団体数	10	15	18	18	13	12	16	14	12	13	11	12	164
	人員	66	83	70	108	57	35	53	48	35	43	91	41	730
エントランス ホール	団体数	1	0	0	0	0	0	0	1	0	1	0	2	5
	人員	20	0	0	0	0	0	0	15	0	60	0	20	115
和室	団体数	19	13	16	23	21	20	20	24	13	17	14	14	214
	人員	154	148	147	231	250	204	183	280	135	237	132	153	2,254
保育室	個人利用	0	0	0	0	0	0	0	0	0	0	0	0	0
	団体数	4	1	0	1	0	0	0	0	0	0	0	0	6
	人員	50	8	0	15	0	0	0	0	0	0	0	0	73
計	団体数	165	171	197	175	162	173	187	173	149	165	156	162	2,035
	人員	2,227	2,553	2,764	2,029	2,446	2,378	2,374	2,379	2,015	2,506	2,608	2,340	28,619

タ 福社会館等管理運営

福社会館四館の利用者数

	柴崎福社会館	一番福社会館	曙福社会館	幸福社会館	合 計
個人利用	46,246人	16,745人	12,516人	33,905人	109,412人
団体利用	40,907人	8,140人	8,387人	11,688人	69,122人
計	87,153人	24,885人	20,903人	45,593人	178,534人

(人は延べ人数・夜間利用者を含む)

福社会館事業

	柴崎福社会館	一番福社会館	曙福社会館	幸福社会館	合 計
保健講座	18回 603人	8回 173人	9回 154人	15回 273人	50回 1,203人

チ シルバー大学 (19講座25クラス H30年4月～H30年8月 18講座24クラス H30年9月～H31年3月)

講座名	英会話	立川の歴史	篆刻	園芸	水墨画	書道	茶道	俳句	絵手紙	陶芸
回数	85	20	11	17	11	22	8	11	11	40
受講者数	1,376	461	91	167	71	265	54	133	116	474

講座名	水彩画	折り紙	きり絵	押し花	社交ダンス	ゲートボール	地域活動発見	カラオケ	ターゲット・パードゴルフ	合計
回数	11	11	11	11	88	43	11	22	40	484
受講者数	174	197	118	129	1,138	301	110	708	529	6,612

ツ 老人クラブ補助金

(補助交付団体) 単位老人クラブ	構成人数	クラブ数
	49人以下	17
	50～74人	29
	75～99人	17
	100～124人	16
	125～149人	5
	150人以上	2
	計	86
老人クラブ連合会		1団体

テ 市民農園区画数

農 園 名	区画数
柴崎第1農園	98
柴崎第3農園	101
幸第1農園	55

※幸第1農園は平成31年3月31日をもって、閉園

(2) 障害福祉課

ア 障害者等級別身体障害者手帳台帳登載数 上段は、18歳未満で内数

区 分	1級	2級	3級	4級	5級	6級	計
視覚障害	1	0	2	2	0	0	5
	107	86	27	33	36	29	318
聴覚・平衡機能障害	0	12	7	2	0	10	31
	32	153	58	132	0	177	552
音声・言語機能障害	0	0	0	0	0	0	0
	4	2	38	16	0	0	60
肢体不自由	43	14	11	2	3	5	78
	579	546	479	679	191	113	2,587
内部障害	9	0	7	5	0	0	21
	1,213	24	217	361	0	0	1,815
計	53	26	27	11	3	15	135
	1,935	811	819	1,221	227	319	5,332

イ 知的障害者(愛の手帳)台帳登載数

区 分	1度(最重度)	2度(重度)	3度(中度)	4度(軽度)	計
18歳未満	11	62	76	143	292
18歳以上	43	298	224	518	1,083
計	54	360	300	661	1,375

ウ 精神障害者保健福祉手帳台帳登載数

障害等級	1級	2級	3級	合計
人数	139	1,107	712	1,958

エ 難病等者数

人数	2,790
----	-------

※ 東京都医療費助成対象者数

オ 心身障害者割引証・無料乗車券等交付状況

区 分	無料乗車券都営交通機関	民営バス割引証
視 覚 障 害	27	17
聴覚・平衡機能障害	49	12
音声・言語機能障害	10	0
肢 体 不 自 由	138	52
内 部 障 害	135	121
知 的 障 害 者	43	4
そ の 他	172	0
計	574	206

カ 福祉作業所利用状況

作業所名	利用団体数	所属人員	利用日数	延べ利用人数	作業内容
羽衣福祉作業所	1	15	248	3,565	製袋、育苗、花植え、公園花壇管理、資源回収、ポスティング、腐葉土作成販売ほか
栄福祉作業所	1	27	258	6,103	花苗育成、都市軸清掃、菓子箱組み立て、岩塩検品及び袋詰めほか
富士見福祉作業所	1	10	257	2,259	花苗育成、都市軸清掃、菓子箱組み立てほか
一番福祉作業所	1	30	243	6,458	製箱、製袋、ダイレクトメールの袋詰め、ユニットの組立、花苗育成、都市軸清掃、リサイクルほか

キ 障害者施策推進委員会 実施状況

委員数	15人	開催回数	3回
-----	-----	------	----

ク 自立支援協議会 実施状況

区分		委員数	開催回数
全体会		25人	3回
運営会議		10人	3回
専門部会	相談支援	11人	6回
	就労	11人	8回
	権利擁護	4人	5回
	地域移行	9人	4回

ケ 障害者ホームヘルパー派遣事業 実施状況

ホームヘルプサービス利用者	延べ4,895人	308,326時間
---------------	----------	-----------

※難病・高次脳機能障害ホームヘルプサービスは、上記のホームヘルプサービスに統合されております。

コ 障害者短期入所事業 実施状況

緊急一時保護	延べ 190件	
認定短期入所	延べ 458件	
障害者総合支援法	延べ 1,330人	延べ 7,207日

※ 障害者総合支援法による障害者短期入所施設には身体や知的、精神及び児童入所施設があります。

サ 障害者グループホーム等運営事業 実施状況

知的障害者グループホーム運営委託	1施設	1人
精神障害者グループホーム運営費補助	3施設	7人
グループホーム運営費助成	142施設	212人
グループホーム家賃助成	85施設	115人

シ 施設サービス事業 実施状況

施設の利用状況

施設入所支援	123人	就労移行支援	119人
療養介護	20人	就労移行支援（養成施設）	0人
生活介護	379人	就労継続支援（A型）	29人
自立訓練（機能訓練）	6人	就労継続支援（B型）	507人
自立訓練（生活訓練）	65人	宿泊型自立訓練	7人

ス 地域生活支援事業 実施状況

手話通訳者派遣件数		677 件
要約筆記者派遣件数		204 件
訪問（巡回）入浴サービス利用者	延べ	718 人
おむつ貸与者数	延べ	2,169 人
地域活動支援センター委託	相談支援事業 延べ利用者数	15,231 人
	地域活動センタープログラム 延べ利用者数	1,792 人
	地域活動センターボランティア育成普及啓発等その他事業 延べ利用者数	93 人
日常生活用具給付件数		3,373 件
移動支援費	身体障害者 延べ 72 人	349 時間
	知的障害者 延べ 2,140 人	26,752 時間
	児童 延べ 360 人	2,931 時間
	精神障害者 延べ 173 人	1,898 時間
	高次脳機能障害 延べ 7 人	82 時間
更生訓練利用者		6 人
自動車運転教習事業助成件数		4 件
自動車改造費助成件数		0 件
住宅設備改善費助成件数（屋内移動設備）		8 件

セ 障害者デイサービス事業 実施状況

精神障害者デイサービス事業	実施回数	44 回
	実利用者数	11 人
	延べ利用者数	267 人

ソ 自動車運行事業 実施状況

リフトバス	通所	1,930 回	6,903 人
	通院	670 回	1,398 人
	その他	191 回	264 人

タ 障害者サービス事業 実施状況

緊急通報登録件数		23 件
福祉電話助成件数	延べ	400 件
手話通訳者養成講座受講者	専門コース	8 人
	表現コース	5 人
	上級コース	6 人
	中級コース	9 人
	初級コース	11 人
平成30年度手話通訳者登録試験	受験者 17人 合格者 7人	

チ 福祉手当等支給事業 実施状況

特別障害者手当		月額26,940円	358 人
障害児福祉手当		月額14,650円	116 人
経過的福祉手当		月額14,650円	2 人
心身障害者手当	身体1・2級、愛の手帳1～3度等	都制度分	月額15,500円 1,928 人
		市制度分	月額 6,000円 135 人
	身体3・4級、愛の手帳4度	市制度分	月額 4,500円 1,547 人
難病手当		市制度分	月額 6,000円 823 人

ツ 通所訓練等事業費補助事業 実施状況

心身障害者（児）地域デイグループ施設	開所日数	延べ通所人数
テイクオフ	285 日	1,209 人
スマイルくらぶ	99 日	542 人

テ 障害者就労支援事業 実施状況

職業相談（就労全般）	延べ 492 件	離職時支援	延べ 90 件
就職準備支援	延べ 247 件	日常生活支援	延べ 528 件
職場開拓	延べ 95 件	不安や悩みの解消支援	延べ 203 件
職場実習支援	延べ 148 件	社会生活を築く支援	延べ 1,269 件
職場定着支援	延べ 2,244 件	将来設計・自己決定支援	延べ 75 件

ト 障害者虐待防止センター 取扱件数

障害者虐待通報・届出件数	23 件
障害者虐待認定件数	11 件
成年後見制度市長申立て	4 件

ナ 障害を理由とする差別解消推進まちづくり協議会
実施状況

委員数 20人	開催回数 3回
---------	---------

(3) 生活福祉課

ア 生活保護

(ア) 被保護世帯の開始・廃止状況

区 分	開 始		廃 止	
	世帯数	人数	世帯数	人数
医療単給	9	9	3	3
その他	383	492	387	460
計	392	501	390	463

(イ) 労働力類型別被保護世帯

区 分	保 護 世 帯												合 計
	単身世帯					2人以上の世帯						合 計	
	高齢者世帯	障害者世帯	傷病者世帯	その他の世帯	計	高齢者世帯	母子世帯	障害者世帯	傷病者世帯	その他の世帯	計		
い 世 帯 主 が 働 い て	常用勤労者	86	32	45	124	287	9	56	2	6	68	141	428
	日雇労働者	0	0	1	1	2	1	0	1	0	0	2	4
	内職者	5	68	11	13	97	0	4	5	1	1	11	108
	その他の就業者	2	0	4	4	10	1	2	0	0	2	5	15
世帯主は働いていないが世帯員が働いている世帯						11	7	19	25	49	111	111	
働いている者のいない世帯	1,675	330	483	191	2,679	210	88	39	89	110	536	3,215	
計	1,768	430	544	333	3,075	232	157	66	121	230	806	3,881	

(停止世帯を除く)

(ウ) 類型別稼働割合

区 分	世帯数	稼働世帯数	稼働割合
高齢者	2,000	115	5.8%
母 子	157	69	43.9%
障害者	496	127	25.6%
傷病者	665	93	14.0%
その他	563	262	46.5%
計	3,881	666	17.2%

(停止世帯を除く)

(エ) 保護概要

平成31年3月現在 (停止世帯・人員を含む)

被保護世帯 3,894世帯 (3,889世帯) 被保護人員 5,009人 (5,039人) 保護率 27.8パーミル (28.1パーミル)

※ () は前年

(オ) 事業の成果

(就労支援)

就労支援者 55人 就労開始者 37人 保護廃止世帯 10世帯

(カ) 歳入内訳

国庫負担金 (生活保護費負担金)

生活保護費 (単位：円)

生活扶助費	2,372,849,833
医療扶助費	3,225,677,757
住宅扶助費	1,416,930,977
教育扶助費	21,760,071
介護扶助費	154,247,940
出産扶助費	382,500
生業扶助費	12,600,051
葬祭扶助費	19,470,873
保護施設生活・事務費	81,338,529
計	7,305,258,531

国庫補助金 (生活保護費補助金)

生活困窮者就労準備支援等事業費 (単位：円)

生活保護適正化等事業	64,725,000
計	64,725,000

都負担金 (生活保護費負担金)

生活保護費 (単位：円)

生活扶助費	34,352,177
医療扶助費	180,899,214
住宅扶助費	20,291,557
教育扶助費	11,250
介護扶助費	7,899,598
出産扶助費	0
生業扶助費	13,230
葬祭扶助費	1,032,828
保護施設生活・事務費	22,200,000
計	266,699,854

(キ) 歳出内訳

生活保護費

生活扶助	74,431 人
医療扶助	137,421 人
住宅扶助	43,158 世帯
教育扶助	5,420 人
介護扶助	28,727 人
出産扶助	2 人
生業扶助	154 人
葬祭扶助	145 人
保護施設生活・事務費	936 人

イ 健全育成事業

(ア) 市制度 入浴券を支給 57世帯 57人

(イ) 都制度 小中学生運動靴、学童服、運動衣、修学旅行支度金、夏季健全育成費を支給

小中学生運動靴	228人
学童服	184人
運動衣	229人
修学旅行支度金	68人
夏季健全育成費	228人
自立援助金	0人

ウ 自立促進事業

自立促進支援金 385件

エ 入院助産支援事業

入所者数 11人 (うち、都立2人)

オ 母子生活支援事業

施設入所世帯 延べ47世帯 151人

カ 生活困窮者自立支援事業

支援プランの策定 55 件 住居確保給付金 20 人

子どもの学習支援事業延べ利用者数 1,931人

(4) 介護保険課

ア 第1号被保険者数

被保険者数 (年度末時点)	増内訳					
	転入	職権復活	65歳到達	適用除外非該当	その他	計
当該年度	536	0	1,901	2	8	2,447
44,332	減内訳					
前年度	転出	職権喪失	死亡	適用除外該当	その他	計
43,799	465	0	1,438	0	11	1,914

イ 介護保険料

(ア) 所得階層別現年分調定額

特別徴収

単位：円

区分	第1段階	第2段階	第3段階	第4段階	第5段階	第6段階	第7段階
金額	187,849,400	120,996,200	133,702,200	286,238,600	318,928,200	367,907,300	528,299,100
構成割合	6.9%	4.4%	4.9%	10.5%	11.7%	13.5%	19.4%
区分	第8段階	第9段階	第10段階	第11段階	第12段階	第13段階	第14段階
金額	314,079,400	152,694,100	124,819,900	55,870,800	31,011,400	61,039,600	44,835,600
構成割合	11.5%	5.6%	4.6%	2.0%	1.1%	2.3%	1.6%
区分	計						
金額	2,728,271,800						
構成割合	100.0%						

普通徴収

単位：円

区分	第1段階	第2段階	第3段階	第4段階	第5段階	第6段階	第7段階
金額	72,915,900	7,021,700	7,676,800	55,057,900	8,136,200	44,046,200	45,598,400
構成割合	19.9%	1.9%	2.1%	15.1%	2.2%	12.0%	12.5%
区分	第8段階	第9段階	第10段階	第11段階	第12段階	第13段階	第14段階
金額	40,751,600	20,370,800	20,648,700	11,461,900	7,476,700	14,413,400	10,550,500
構成割合	11.1%	5.6%	5.7%	3.1%	2.0%	3.9%	2.9%
区分	計						
金額	366,126,700						
構成割合	100.0%						

(イ) 収納状況

単位：円

区分	調定額	収入額	収納率
特別徴収	2,728,271,800	2,728,271,800	100.0%
普通徴収	366,126,700	324,813,100	88.7%
計	3,094,398,500	3,053,084,900	98.7%

(注) 収納率の算出には、還付未済額を含まない。

(ウ) 認定者数

区分	要支援1	要支援2	小計	要介護1	要介護2	要介護3	要介護4	要介護5	小計	合計
第1号被保険者	1,689	900	2,589	1,997	1,128	966	972	573	5,636	8,225
65歳以上75歳未満	230	132	362	262	153	120	128	72	735	1,097
75歳以上85歳未満	830	396	1,226	834	396	366	312	185	2,093	3,319
85歳以上	629	372	1,001	901	579	480	532	316	2,808	3,809
第2号被保険者	28	24	52	39	30	31	28	24	152	204
総数	1,717	924	2,641	2,036	1,158	997	1,000	597	5,788	8,429
比率	20.4%	11.0%	31.4%	24.1%	13.7%	11.8%	11.9%	7.1%	68.6%	100.0%

※介護保険事業状況報告書（年度末 3月分）による

ウ 特別会計介護保険事業 歳出 国都支出金等の精算返還金内訳

件名	金額
平成29年度介護給付費国庫負担金等返還金	23,753,769円

(5) 高齢福祉課

ア 高齢者集合住宅

13か所 273戸に235人が居住（平成31年3月31日現在）
（内訳）

シルバーピア（都営住宅） 8か所 193戸

シルバーピア（民間借上） 5か所 80戸

※各シルバーピアに生活援助員を配置

イ 訪問理美容サービス事業 延べ 66人

ウ 高齢者火災予防機器給付助成事業 自動消火装置等 6件

エ 入浴券支給事業 延べ 787 枚

オ グループ旅行高齢者支援事業 2,197 人（日帰り957人・宿泊1,240人）

カ 高齢者福祉

(ア) 老人ホーム入所者延べ数（毎月末累計数）

養護老人ホーム	特別養護老人ホーム(措置)	計
456	7	463

(イ) 老人福祉電話貸与状況 11 人

(ウ) 宅設置電話料助成 延べ 609 件

(エ) 緊急通報システム等設置状況 186 世帯

(オ) 施設入浴サービス事業利用状況 延べ 0 回

キ 地域包括支援センター事業

(ア) 地域支え合いネットワーク事業

ちょこっとボランティア年間登録数 1,843人（年間延べ数）

年間利用者数 865人（年間延べ数）

年間活動回数 4,790回

(イ) 権利擁護・地域福祉ネットワーク事業

総合相談対応（地域包括支援センター） 21,652件

申請の受付・代行（地域包括支援センター） 4,282件

介護予防教室 389回

地域ケア会議（市全域） 12回

小地域ケア会議 36回

(ウ) 福祉相談センターの運営事業

総合相談対応（福祉相談センター） 731件

申請の受付・代行（福祉相談センター） 825件

ク 区市町村在宅療養推進事業

医療と介護の連携強化に関する介護支援専門員研修

講義研修	5回
現場研修	12回

ケ 特別会計介護保険事業 歳出 国都支出金等の精算返還金内訳

件 名	金 額
平成29年度地域支援事業国庫補助金返還金	50,448,469円
平成29年度地域支援事業支援交付金(支払基金)返還金	49,871,994円
平成29年度地域支援事業都補助金返還金	31,036,667円

コ 特別会計介護保険事業

地域支援事業

(ア) 介護予防・生活支援サービスに関すること

サービス事業費	369,765,749円
介護予防ケアマネジメント費	48,634,762円
審査支払手数料	1,125,780円

(イ) 一般介護予防事業

地域体操クラブ	10会場 参加76人
健康体操応援リーダー登録者	7人

(ウ) 包括的支援事業

地域包括支援センター運営事業	市内6か所(地域包括支援センター)
認知症相談会	相談 6組
認知症サポーター養成	実施66回 参加2,042人
認知症予防教室	1講座全18回 受講23人

(エ) 任意事業

家族介護慰労金支給事業	1人
徘徊高齢者家族支援サービス事業	延べ490人
成年後見制度利用支援事業	49人
住宅改修支援事業	1件
住宅改修アドバイザー事業	延べ14件

(オ) 在宅医療・介護連携の推進に関すること

在宅医療・介護連携推進協議会	4回実施
医療介護連携推進多職種研修	1回実施

(カ) 生活支援体制整備に関すること

生活支援コーディネーター	2人配置
生活支援サポーター養成研修	実施2回 受講37人

(キ) 認知症施策の推進に関すること

認知症地域支援推進員	2人配置
認知症初期集中支援チーム事業	対応件数 南エリア 5件 北エリア 2件
認知症ケアパス	12,000部作成

(6) 健康推進課

ア 保健衛生

(ア) 会 議

名 称	回数
保健医療推進協議会	2
母子保健連絡部会	2

(イ) 施設利用状況

区 分	事 業	施設利用者数
母子保健	健康診査	6,169
	母子保健教室	1,327
	母子保健各種相談	2,272
	妊婦サポート面接	560
成人保健	健康診査・がん検診・骨密度測定	1,541
	健康教育・健康相談・機能訓練等	1,487
業 務	医科休日急患診療事業	4,704
	歯科休日応急診療事業	186
計		18,246

(ウ) 感染症患家消毒 0 件

(エ) 刊行物等

名 称	部 数
健康事業のお知らせ(広報臨時号)	103,800
がん検診特集号(広報臨時号)	88,000
立川市の保健衛生	150

イ 成人保健

(ア) 健康手帳の交付

区 分	部 数
健康増進法医療対象者	1,612
健康増進法医療以外対象者	160
健康増進法非対象者	229
計	2,001

(イ) 健康教育

区 分	名 称	回 数	延べ出席者数
集団健康教育	乳がん予防教室	5	134
	一般健康教育(運動・食育・メンタルなど)	13	279
	生活習慣病予防	31	372

(ウ) 健康相談(健康会館等での一般健康相談)

相 談 回 数	延相談 者 数	保 健 栄 養 運 動			
		医 師	保 健 ・ 看 護	栄 養	運 動
22	85	13	17	43	12

(地区健康フェア)

相 談 回 数	相 談 者
12	784

(エ) 成人歯科健康診査

年 齢	申込者数	受診者
20 歳 以 上	1,442	1,176

(オ) 骨密度測定

区 分	回 数	受診者
月 例 測 定 (18 歳 以 上)	6	597
地 区 健 康 フ ェ ア 等 出 張 測 定	12	1,224

(カ) 39歳以下の健康診査

年 齢	受診者	異常なし	経過観察	要再検査	治療中・要治療
18 歳 ~ 39 歳	394	103	165	124	2

(キ) 一般健康診査事業

区 分	対象者数	受診者数	受診率
特定健康診査 (国保)	29,048	10,325	35.5%
後期高齢者健康診査	20,665	8,763	42.4%
一般健康診査 (生活保護受給者等)	4,107	410	10.0%
一般健康診査 (社保扶養者等追加検診)		695	

追加検診項目	受診者数
胸部レントゲン	16,508
心電図検査	20,470
眼底検査	10,506
大腸がん検診(個別)	13,148
肝炎ウイルス検査 (B型)	235
肝炎ウイルス検査 (C型)	236

(ク) 胃・大腸・肺がん検診事業

区 分	受診者数	要精検者数
胃がん検診	1,392	120
大腸がん検診(集団)	1,171	58
肺がん検診	877	30

(ケ) 子宮がん検診事業

子宮頸部がん検診受診者 3,222 人 (クーポン含む)
子宮体部がん検査 (再掲) 228 人

(コ) 乳がん検診事業

乳がん(マンモグラフィ)検診受診者 3,634 人 (クーポン含む)

(サ) 緑内障検診事業

受診者数 1,222 人

(シ) ラフ&タフ体操教室

延べ実施回数 108 回
実人数 72 人
延べ人数 964 人
実施施設 2 か所 3 クラス (健康会館、西砂会館)

(ス) 高齢者インフルエンザ予防接種事業

実施期間 平成 30 年 10 月 15 日～平成 31 年 1 月 31 日

接種者数 19,015 人

(セ) 高齢者肺炎球菌ワクチン予防接種事業

実施期間 平成 30 年 4 月 1 日～平成 31 年 3 月 31 日

接種者数 1,440 人

(ソ) 地域健康づくりグループ支援事業

グループ数 7 グループ

延べ人数 1,384 人

(タ) 胃がんリスク検査事業

実施期間 平成 30 年 4 月 1 日～平成 31 年 3 月 31 日

受検者数 117 人

(チ) 健康ポイント事業

第1回募集期間 平成 30 年 10 月 1 日～平成 30 年 10 月 31 日

第1回参加期間 平成 30 年 12 月 1 日～令和 元年 9 月 30 日

募集人数 300人 (抽選)

応募人数 1,140人

ウ 母子保健

(ア) 母子保健指導事業

母子健康手帳の交付	交付数	1,466 件	妊娠届出者数	1,425 人
妊婦サポート面接			面接者数	586 人
親と子の健康相談	実施回数	23 回	延べ相談者数	996 人
			延べ来所者数	2,416 人
家族心理相談	実施回数	22 回	延べ参加者数	40 人
母子栄養食品支給	延べ人数	52 人	妊産婦(延べ)	6 人
			乳児(延べ)	46 人
パパママ学級 5期(1コース4日)	実施回数	20 回	延べ参加者数	326 人
パパママ学級 (土曜日単独)	実施回数	8 回	延べ参加者数	305 人
離乳食準備教室	実施回数	12 回	参加組数	224 組
離乳食後期教室	実施回数	11 回	参加組数	150 組
こんにちは赤ちゃん事業			訪問件数	1,407 件

(イ) 妊産婦健康診査事業

健 診 名	健 診 場 所	実施回数	対象者数	受診者数	人数	延べ回数
妊婦健康診査(1回目)	委託医療機関	—	1,425	1,391	—	—
妊婦健康診査(2回目以降)	委託医療機関	—	1,425	14,746	—	—
妊婦健康診査(超音波)	委託医療機関	—	—	1,370	—	—
妊婦健康診査(子宮頸がん検診)	委託医療機関	—	—	1,360	—	—
産婦(産後)健康診査	健康会館	24	1,461	1,446	—	—
里帰り出産等助成金	都外医療機関等	—	—	—	266	1,415

(ウ) 乳幼児健康診査事業

健 診 名	健 診 場 所	実施回数	対象者数	受診者数
3～4か月児健康診査	健康会館	24	1,473	1,458
6～7か月児健康診査	委託医療機関	—	1,473	1,348
9～10か月児健康診査	委託医療機関	—	1,473	1,294
1歳6か月児健康診査	健康会館	24	1,437	1,395
3歳児健康診査	健康会館	24	1,511	1,475
経過観察健康診査	健康会館	24	78	70
乳幼児発達健康診査	健康会館	28	182	145
精密健康診査	委託医療機関	—	323	255
保健指導	委託医療機関	—	—	14

(エ) 新生児等聴覚検査事業

対象者	1,453 人	助成者数	964 人	助成者数のうち里帰り出産等助成者	266 人
-----	---------	------	-------	------------------	-------

(オ) 予防接種事業

① 定期

種 類	延べ接種者数	種 類	延べ接種者数
BCG	1,430	水痘	2,780
ポリオ	22	麻しん・風しん	2,843
三種混合	0	ヒブ	5,716
二種混合	1,058	小児用肺炎球菌	5,717
日本脳炎	6,562	子宮頸がん	16
四種混合	5,813	B型肝炎	4,211

※里帰り等予防接種費用助成申請件数：104件

② 風しん対策事業

種 類	延べ接種者数
抗体検査	671
予防接種 (MR等)	382

(カ) 母子保健歯科事業

① 歯科健診・相談

一般歯科健康診査 (妊婦)		回 数	対象者数	受診者数
		—	1,425	396
幼 児 歯科相談	初 回	24	1,465	978
	くり返し	12		648
	予防処置	36		1,356

② 歯科教室

キラキラ☆歯育て	実施回数	延べ参加者数
	12	252

③ 歯科衛生の啓発

歯と口の健康週間	期 間	健診受診者数	ブラッシング指導
	6 月 1 日 ～ 6 月 3 日	699	358

エ 地区健康活動推進事業

(ア) 健康フェア

地区名	開催日	開催場所	来場者数
①栄町	平成 30 年 7 月 1 日	立川市立第八小学校	250
②富士見町	平成 30 年 9 月 23 日	立川市立第四小学校	308
③高松町	平成 30 年 10 月 14 日	立川市立第五小学校	300
④錦町	平成 30 年 10 月 21 日	立川市立第七小学校	220
⑤柴崎町	平成 30 年 10 月 28 日	立川市立立川第一中学校	789
⑥西砂地区	平成 30 年 11 月 11 日	立川市立立川第七中学校	300
⑦幸町	平成 30 年 11 月 17 日	幸学習館	150
⑧若葉町	平成 30 年 11 月 18 日	若葉会館	212
⑨曙町	平成 30 年 11 月 23 日	立川市立第二小学校	250
⑩柏町地区	平成 30 年 11 月 25 日	立川市立第十小学校	200
⑪砂川地区	平成 30 年 12 月 2 日	立川市立大山小学校	438
⑫羽衣町	平成 31 年 2 月 24 日	羽衣中央会館	350

(イ) 健康づくり推進員養成支援

- ・認定登録者数 19 人 (平成30年4月現在)
- ・活動 年4回の全体会、年1回の活動発表会のほか、グループに分かれて随時活動
- ・地区健康フェア参加 11 地区、延 32 人参加
- ・市民に呼びかけてのヨガやウォーキングの催しを実施 12 回
- ・10期生養成講座を実施 全 2 回の連続講座 応募者 4 人 登録 3 人

オ 潜在看護師再教育・就職支援事業

(ア) 再教育支援事業

再教育支援事業登録医療機関数 9 医療機関

再教育支援事業補助金交付申請件数 0件

(イ) 再就職支援事業

看護師再就職相談フェア 開催回数 1 回

参加医療機関数 8 医療機関 参加者数 (看護師) 20人

カ 熱中症対策事業

ひと涼みスポット 286か所

キ 診療事業

(ア) 医科休日急患診療事業

診療日数	延べ受診者数	1日平均受診者数	重症患者収容施設送院者数	小児科専門施設送院者数
73 日	4,704 人	64.4 人	42 人	84 人

(イ) 歯科休日急患診療事業

診療日数	延べ受診者数	1日平均受診者数
74 日	186 人	2.5 人

(ウ) 小児初期救急平日準夜間診療事業

診療日数	延べ受診者数	1日平均受診者数
236 日	507 人	2.1 人

(7) 保険年金課

ア 国民健康保険

(ア) 加入状況 (事業年報より)

(単位：世帯、人) %は構成割合

区 分		平成29年度末		平成30年度末		対前年度増減	
世 帯 数		26,950		26,333		△ 617	
被 保 険 者 数	総 数	40,659		39,158		△ 1,501	
	一般被保険者	40,381	99.3%	39,107	99.9%	△ 1,274	0.6ポイント
	退職被保険者等	278	0.7%	51	0.1%	△ 227	△0.6ポイント

(イ) 医療給付の費用負担区分 (事業年報より)

①一般被保険者分

(単位：件、円)

区 分	件 数	費 用 額	保険者負担分	一部負担金	他法負担分
療養給付費等	646,379	12,883,594,346	9,422,718,050	2,994,879,502	465,996,794
療養費等 (移送費を含む)	16,901	164,858,139	122,333,629	41,690,653	833,857
計	663,280	13,048,452,485	9,545,051,679	3,036,570,155	466,830,651

※療養給付費等は前年度3月～当年度2月診療分、療養費等は当年度4月～当年度3月支給決定分

②退職被保険者等分

(単位：件、円)

区 分	件 数	費 用 額	保険者負担分	一部負担金	他法負担分
療養給付費等	2,973	53,896,278	37,636,688	15,393,291	866,299
療養費等 (移送費を含む)	48	559,154	397,253	161,901	0
計	3,021	54,455,432	38,033,941	15,555,192	866,299

※療養給付費等は前年度3月～当年度2月診療分、療養費等は当年度4月～当年度3月支給決定分

(ウ) 療養給付費等の給付内訳 (事業年報より)

①一般被保険者分 (単位：件、日、円)

区 分	件 数	日 数	費 用 額
入 院	7,819	114,622	4,487,781,178
外 来	316,603	497,756	4,453,170,723
歯 科	82,957	152,384	1,027,088,219
調 剤	236,224	(282,721)	2,556,701,603
食事療養	(7,416)	(295,431)	197,173,213
訪問看護	2,776	14,755	161,679,410
計	646,379	779,517	12,883,594,346

②退職被保険者等分 (単位：件、日、円)

区 分	件 数	日 数	費 用 額
入 院	28	386	17,389,060
外 来	1,438	2,141	21,139,610
歯 科	459	832	5,305,780
調 剤	1,049	(1,288)	9,452,040
食事療養	(25)	(886)	648,328
訪問看護	-1	-4	-38,540
計	2,973	3,355	53,896,278

※調剤の日数欄の()は、回数のため合計に含めない。また、食事療養の件数及び日数欄の()は、入院に伴うため合計に含めない。

(エ) 被保険者資格取得喪失者数 (事業年報より)

(単位：人)

資 格 取 得							資 格 喪 失						
転入	社会保険 離脱	生保 廃止	出生	後期高齢 者離脱	その他	計	転出	社会保険 加入	生保 開始	死亡	後期高齢 者加入	その他	計
2,191	4,976	167	134	0	898	8,366	2,192	4,895	255	249	1,773	503	9,867

(オ) 保険給付

①療養諸費受診件数（事業年報より）

（単位：件）

区 分	療 養 の 給 付			療 養 費						
	診 療	調 剤	計	診療費	補装具	柔道整復師	アンマ・ マッサージ	ハリ・ キユウ	その他	計
一 般	407,379	236,224	643,603	609	285	14,450	859	342	236	16,781
退 職	1,925	1,049	2,974	0	3	44	0	0	0	47

②不当利得（現年度分）（事業年報より）

（単位：件、円）

区 分	調 定 額		収 入 済 額		収 入 未 済 額 (翌年度繰越調定分)	
	件数	金 額	件数	金 額	件数	金 額
一般被保険者分	1,161	18,222,103	942	14,372,937	219	3,849,166
退職被保険者等分	4	16,571	4	16,571	0	0

③レセプト点検

内容点検枚数	効果額（円）/人
654,998	858

④柔道整復施術費支給申請書点検等業務委託

申請書点検枚数
16,182

⑤ジェネリック医薬品差額通知

発送件数	利用率
6,382	78.6%

⑥糖尿病性腎症重症化予防指導事業

区 分	参加人数	人工透析への移行人数
新 規	18	0
継 続	20	0

(カ) 国民健康保険料（現年度賦課分）

①調定額内訳

（単位：世帯、円）

区 分		賦課世帯数	所 得 割 額	均 等 割 額	計
一般被 保険者	医療給付費分	32,117	1,828,005,973	927,578,395	2,755,584,368
	介護納付金分	13,428	193,551,970	140,192,807	333,744,777
	後期高齢者支援金分	32,114	594,492,989	327,722,081	922,215,070
退職被 保険者等	医療給付費分	38	7,049,026	3,509,835	10,558,861
	介護納付金分	51	1,557,660	1,356,145	2,913,805
	後期高齢者支援金分	38	2,291,101	1,238,818	3,529,919

※賦課世帯数は、年度内全喪世帯数も含む。

②収納方法別世帯状況 (単位：世帯)

区分	世帯数	
特別徴収	4,161	
普通徴収	27,994	
内訳	口座振替	7,474
	自主納付	20,520

※世帯数は、年度内全喪世帯数を含む。

③所得階層構成比率 (単位：世帯、%)

区分	0円 (未申告含む)	1～1,000,000円	1,000,001～3,000,000円	3,000,001円～	合計
世帯数	10,325	7,395	10,860	3,575	32,155
構成比率	32.1%	23.0%	33.8%	11.1%	100.0%

※旧ただし書き所得による。

④減額 (均等割額の軽減) (単位：世帯、人、円)

区分		7割減額	5割減額	2割減額	計
医療給付費分	世帯数	9,243	3,117	2,968	15,328
	人数	11,588	5,298	5,172	22,058
	金額	254,704,240	83,178,600	32,480,160	370,363,000
介護納付金分	世帯数	3,596	1,291	1,147	6,034
	人数	3,850	1,529	1,384	6,763
	金額	38,538,500	10,932,350	3,958,240	53,429,090
後期高齢者支援金分	世帯数	9,243	3,117	2,968	15,328
	人数	11,588	5,298	5,172	22,058
	金額	90,038,760	29,403,900	11,481,840	130,924,500

⑤減免 (単位：件、円)

区分	申請件数	減額決定		免除決定	
		件数	金額	件数	金額
医療給付費分	417	296	13,865,200	121	1,121,830
介護納付金分	223	158	2,540,554	65	146,372
後期高齢者支援金分	417	296	4,526,195	121	387,498

⑥収納率等 (単位：%、件)

区分		平成29年度	平成30年度
収納率	現年度分	92.3%	92.5%
	滞納繰越分	31.3%	35.9%
	合計	81.5%	83.1%
資格証明書	交付件数	27	23
短期被保険者証	交付件数	426	273

⑦モバイルレジ・キャッシュカード口座振替受付サービス (単位：件、円)

種類	モバイルレジ	キャッシュカード
受付件数	293	83
収納金額	6,345,840	

⑧督促状発送状況 (単位：件、円)

区 分	督 促 状	
	過年随時	現 年
発送件数	588	48,268
金 額	30,179,280	760,431,442

⑨収納方法別納付状況 (単位：円)

区 分	金 額	
特別徴収	342,629,800	
普通徴収	3,677,336,869	
内 訳	口座振替	1,454,715,600
	自主納付	2,222,621,269
	うちコンビニ	995,912,411
	うちクレジット	23,435,200

※金額には滞納繰越分を含む。

(キ) 証明発行状況 (単位：件)

国民健康保険資格・保険料納入証明書
164

(ク) 保険給付費等交付金の内訳 (単位：円)

①普通交付金

普通交付金	11,018,013,137
-------	----------------

②特別交付金

	区分	内 訳	計	合計
特別交付金	特別調整交付金	非自発的失業に係る保険料軽減分	3,329,000	36,362,000
		保健事業	7,476,000	
		非自発的失業に係る財政負担増	1,055,000	
		保険者努力支援分	17,326,000	
		後発医薬品の普及促進に係る財政負担増	356,000	
		特別徴収と口座振替の選択実施に要した費用	37,000	
		被扶養者の減免に係る費用	4,392,000	
		制度改正によるシステム改修等	270,000	
		東日本大震災による財政負担増	81,000	
		柔道整復施術療養費適正化	1,666,000	
		住基法改正による財政負担増	295,000	
	海外療養費の不正請求対策等に要した費用	79,000		
	保険者努力支援制度分			35,697,000
特別交付金	都線入金 2号分	保健事業	1,810,000	64,960,000
		収納率向上に関わる取組成績良好	32,000,000	
		滞納処分の取組推進のための体制整備	5,577,000	
		療養費支給申請書の点検体制の充実・強化	897,000	
		後発医薬品の普及促進	986,000	
		交付基準附則2の経過措置	25,000,000	
	交付要綱6(2)による調整額	△1,310,000		
	特定健康診査等負担金			42,664,000
合計				179,683,000

(ケ) 繰入金の内訳

保険基盤安定繰入金 (単位：円)

国負担分	都負担分	市負担分	計
148,882,369	422,228,776	190,370,384	761,481,529

(コ) 諸収入の内訳

①延滞金加算金及び過料 延滞金 (単位：円)

一般被保険者分	退職被保険者等分	計
25,103,547	84,411	25,187,958

②雑入 第三者行為納付金 (単位：円)

区 分	調定額	収入済額
一般被保険者分	9,971,983	5,939,503
退職被保険者等分	0	0

③雑入 返納金 不当・不正利得返還金 (単位：円)

区 分	調定額	収入済額
一般被保険者分	29,620,119	15,490,916
退職被保険者等分	139,555	840

④雑入 療養費一部負担金軽減特例措置分 (単位：円)

調定額	収入済額
1,183,227	1,100,064

※70歳以上の国保被保険者が医療機関等を受診する際の自己負担割合が法定の2割負担ではなく1割負担に据え置かれていることに伴う国の財政負担等で、第三者行為納付金や不当利得返還金に伴い直接返還を求めるもの。

(サ) 運営協議会費の内訳

国民健康保険運営協議会委員報酬 (単位：円、回)

会 長	委 員	計	開催回数
99,400	853,200	952,600	6

(シ) 保険給付費の状況

(単位：円)

療 養 諸 費	一般被保険者療養給付費負担金	9,439,676,246
	退職被保険者等療養給付費負担金	37,648,705
	一般被保険者療養費負担金	123,017,526
	退職被保険者等療養費負担金	391,403
	診療報酬明細書審査支払委託料	24,324,727
	療養費審査委託料	297,796
	共同電算処理委託料	13,434,135
	第三者行為求償事務委託料	99,750
	高額介護合算委託料	216,000
高 額 療 養 費	一般被保険者高額療養費負担金	1,282,084,698
	退職被保険者等高額療養費負担金	7,624,727
	一般被保険者高額介護合算療養費	1,819,137
	退職被保険者等高額介護合算療養費	101,763
出 産 育 児 諸 費	出産育児一時金負担金	63,579,388
	出産育児一時金支払手数料	27,300
葬 祭 諸 費	葬祭費負担金	11,200,000
結核・精神医療給付金	一般被保険者結核・精神医療給付金	18,509,418
	退職被保険者等結核・精神医療給付金	17,462

(ス) 国民健康保険事業費納付金

(単位：円)

区 分	金 額
一般被保険者医療給付費分	3,789,098,361
退職被保険者等医療給付費分	7,977,920
一般被保険者後期高齢者支援金等分	1,197,625,240
退職被保険者等後期高齢者支援金等分	2,731,015
介護納付金分	484,730,973
合 計	5,482,163,509

(セ) 特定健診・特定保健指導の状況

(単位：人)

※令和元年8月時点

区 分	対 象 者	受 診 者	受 診 率
特 定 健 診	29,048	10,928	37.6%
特 定 保 健 指 導	1,234	119	9.6%

(ソ) 人間ドック・脳ドック受診補助

(単位：件)

区 分	現年度分	過年度分	合 計
人 間 ド ッ ク	860	29	889
脳 ド ッ ク	288	10	298

(タ) 健康づくり事業に対する負担金

(単位：人)

事 業	参加者数
地域健康づくりグループ支援事業	50
体力アップ体操教室	29

イ 後期高齢者医療

(ア) 加入状況

(単位：人) %は構成割合

区 分		平成29年度末		平成30年度末		対前年度増減	
被 保 険 者 数	総 数	20,665		21,708		1,043	
	一般被保険者	20,543	99.4%	21,584	99.4%	1,041	0.0ポイント
	障害認定	122	0.6%	124	0.6%	2	0.0ポイント

(イ) 後期高齢者医療保険料（現年度賦課分）

①調定額内訳

(単位：円)

所得割額	均等割額	計	収入済額
1,087,926,600	766,388,400	1,854,315,000	1,842,754,900

②減額（均等割額の軽減）

(単位：人、円)

区 分	9割軽減	8.5割軽減	5割軽減	2割軽減	計
被保険者数	4,615	3,721	1,866	2,311	12,513
軽減額	179,846,550	136,951,405	40,398,900	20,013,260	377,210,115

③収納率

区 分		平成29年度	平成30年度
収 納 率	現年度分	99.1%	99.4%
	滞納繰越分	40.3%	44.2%
	合 計	98.1%	98.5%

(ウ) 保険料軽減措置負担金（特別対策）

(単位：円)

区 分	金 額
審査支払手数料負担金	41,487,726
財政安定化基金拠出金負担金	0
保険料未収金補填分負担金	7,660,500
保険料所得割額減額分負担金	2,542,800
葬祭費負担金	52,160,000
合 計	103,851,026

(エ) 後期高齢者医療健康診査の状況

(単位：人)

※令和元年8月時点

区 分	対 象 者	受 診 者	受 診 率
健康診査	20,665	9,165	44.4%

(オ) 人間ドック・脳ドック受診補助

(単位：件)

区 分	現年度分	過年度分	合 計
人間ドック	264	3	267
脳ドック	98	2	100

(カ) 健康づくり事業に対する負担金

(単位：人)

事 業	参加者数
地域健康づくりグループ支援事業	58
体力アップ体操教室	18

ウ 国民年金

(ア) 拠出制年金処理件数

(単位：件)

区	分	件数		区	分	件数	
		合計	窓口サービスセンター			合計	窓口サービスセンター
異動関係	新規取得	306	175	保険料関係	免除申請	10,478	582
	再取得	3,606	990		計	10,478	582
	種別変更	503	102		給付関係	老齢基礎年金	3
	喪失	380	79	障害基礎年金		33	0
	死亡	7	2	遺族基礎年金		7	0
	資格訂正	6	0	寡婦年金		0	0
	資格追加・取消	37	2	未支給		8	0
	転入	36		死亡一時金		7	0
	転出	33		その他		107	3
	市内転居	40		計	165	3	
	氏名変更・訂正	10	4	合計	17,889	2,367	
	生年月日・性別訂正	0	0				
	付加年金加入・脱退	165	33				
	その他	2,117	395				
計	7,246	1,782					

(注) 窓口サービスセンターの件数は再掲

(イ) 無拠出制年金処理件数

(単位：件)

区	分	受付	裁定請求	未支給申請	定時届	死亡届	住所名変更届	払渡郵便局変更届	支払機変更届	証書亡失届	印鑑変更届	その他	計
老齢福祉年金	合	0	0	0	0	0	0	0	0	0	0	0	0
	窓	0	0	0	0	0	0	0	0	0	0	0	0
障害基礎年金	合	60	0	1,472	0	0	0	0	0	0	0	37	1,569
	窓	0	0	51	0	0	0	0	0	0	0	0	51
計	合	60	0	1,472	0	0	0	0	0	0	0	37	1,569
	窓	0	0	51	0	0	0	0	0	0	0	0	51

(注) 受付欄「合」：合計、「窓」：窓口サービスセンター、「窓」は再掲

12 まちづくり部

(1) 都市計画課

※面積については、東京都と調整中のためこれまでの面積で表示しています。

ア 会議

会議名称	回数
都市計画審議会	3

イ 都市計画決定・変更手続き

名称	件数
地区計画の変更	1
用途地域、高度地区、防火地域及び準防火地域の変更	3
道路の変更	1
施設の決定	1
生産緑地地区の変更	1

ウ 証明・届出

区分	件数
地区計画の届出	7

エ 刊行物

名称	部数
都市計画マスタープラン	1
都市計画図	73
景観計画	2
たちかわシティ21	383

オ 市街化区域及び市街化調整区域

区分	面積(ha)	市の面積に対する割合(%)
市街化区域	2,083.1	85.4
市街化調整区域	354.9	14.6
計	2,438.0	100.0

カ 地域地区決定現況

(ア) 用途地域

種類	面積(ha)	市の面積に対する割合(%)	種類	面積(ha)	市の面積に対する割合(%)
第1種低層住居専用地域	892.5	36.6	商業地域	128.3	5.3
第1種中高層住居専用地域	420.5	17.3	準工業地域	204.6	8.4
第2種中高層住居専用地域	37.4	1.5	工業地域	131.3	5.3
第1種住居地域	188.9	7.7	計	2,083.1	85.4
第2種住居地域	39.1	1.6	指定なし	354.9	14.6
近隣商業地域	40.5	1.7	合計	2,438.0	100.0

(イ) 高度地区

種類	面積(ha)	市の面積に対する割合(%)
第1種	892.5	36.6
20m 第1種	90.6	3.7
第2種	177.2	7.3
25m 第2種	647.9	26.5
第3種	18.6	0.8
30m 第3種	16.8	0.7
25m	129.5	5.3
35m	9.5	0.4
計	1,982.6	81.3

(ウ) 高度利用地区

地区名	面積(ha)	市の面積に対する割合(%)
立川基地跡地関連地区	6.0	0.24
立川駅南口第一地区	0.7	0.03
立川駅北口西地区	0.7	0.03
計	7.4	0.30

(エ) 防火・準防火地域

地 域	面積 (ha)	市の面積 に対する 割合 (%)
防火地域	132.1	5.4
準防火地域	1,084.1	44.5
計	1,216.2	49.9

(オ) 風致地区(第2種風致地区)

名 称	面積 (ha)	市の面積 に対する 割合 (%)
玉川上水風致地区	11.7	0.5
五日市道風致地区	12.0	0.5
計	23.7	1.0

(カ) 駐車場整備地区

面積 (ha)	市の面積に対する割合 (%)
96.8	4.0

(キ) 生産緑地地区

面積 (ha)	市の面積に対する割合 (%)
199.9	8.2

キ 都市施設決定現況

道 路	36路線	69,707m
都 市 高 速 鉄 道	2路線	7,080m
公 園	36公園	168.1ha (国営昭和記念公園180.1haのうち立川市分115.1ha)
緑 地	5緑地	25.2ha
公 共 下 水 道	1 終末処理場 2 ポンプ場	2,278ha(排水区域面積)
ご み 焼 却 場	2施設	2.3ha 処理能力400t/日
ご み 処 理 場	1施設	1.6ha " 84t/日
河 川	1河川	5,740m
水 利 施 設	15施設	容量 700m ³ 地積 233.8m ²
火 葬 場	1施設	0.3ha 施設能力20体/日
一 団 地 の 住 宅 施 設	6施設	65.6ha 6,258戸
地 域 冷 暖 房 供 給 区 域	1区域	6.8ha(熱供給区域面積)

ク 宅地開発等まちづくり指導要綱により協議した開発行為等の事業

区 分	件 数 等	備 考
協 議 締 結	40件	都市計画法第29条の開発行為 15件
		建築基準法第42条第1項第5号の道路位置指定 0件
		建築事業 25件
		ア 高さ規定 13件
		イ 床面積規定 11件
		ウ 事業面積規定 18件
		エ 戸数規定 8件
		オ 店舗規定 2件
		その他 0件
区 域 面 積	132,524.09m ²	区画数 160区画、戸数 473戸
公 共 公 益 施 設	659.71m ²	1か所
公 園	10,866.23m ²	30件
緑 化 地	5,238.15m ²	新設及び拡幅分 22件(内重複7件)
道 路	10基	40t:5基、60t:2基、80t:1基、120t:1基、200t:1基
防 火 水 槽		

ケ 景観行政関連事業

事業名称	回数	備考
景観審議会を開催	3回	
景観条例に基づく届出	36件	内事前協議対象 5件
景観セミナーを開催	1回	

コ 立川駅北口西地区第一種市街地再開発事業

名称	回数
立川駅北口西地区市街地再開発組合 総会	2回
立川駅北口西地区市街地再開発組合 理事会	10回

(2) まちづくり推進課

ア 地域整備及び地域開発への対応(説明会、協議会等の開催回数)

事業名	会議等名称	回数
(1) 新庁舎周辺地域のまちづくり	砂川中央北側地区まちづくり勉強会	5回

(3) 交通対策課

ア 交通安全運動

名称	期間	内容
上期交通安全運動推進事業	30.4.6 ～ 30.4.15	春の全国交通安全運動啓発キャンペーン(参加人員約1,000人) 月日:4月7日(土) 場所:立川タクロス広場 内容:交通安全啓発チラシ・グッズの配布、交通安全トークショーほか
下期交通安全運動推進事業	30.9.21 ～ 30.9.30	交通安全市民のつどい(参加人員約1,000人) 月日:9月8日(土) 場所:たましんRISURUホール(立川市市民会館) 内容:交通安全教室、講演会、コンサートほか
交通安全教室	随時	開催回数 35回 延べ参加人員 3,895人

イ 自転車安全運転免許証交付事業

学 校 名	取得児童数
第一小学校	93
第二小学校	66
第三小学校	90
第四小学校	73
第五小学校	100
第六小学校	48
第七小学校	29
第八小学校	79
第九小学校	80
第十小学校	49
西砂小学校	99
南砂小学校	52
幸小学校	70
松中小学校	60
大山小学校	42
柏小学校	86
上砂川小学校	91
新生小学校	85
若葉台小学校	122
合 計	1,414

ウ 自転車等駐車場設置状況

自転車等駐車場設置場所	設置数	収容可能台数	利用台数
J R 立川駅北口周辺	9	5,884	3,781
J R 立川駅南口周辺	8	4,257	2,066
J R 西立川駅周辺	1	336	314
J R 西国立駅周辺	3	1,247	456
西武線武蔵砂川駅周辺	2	1,603	1,328
西武線玉川上水駅周辺	5	2,203	1,605
西武線西武立川駅周辺	1	438	403
多摩都市モノレール柴崎体育館駅周辺	2	320	369
多摩都市モノレール泉体育館駅周辺	2	580	544
多摩都市モノレール砂川七番駅周辺	2	360	392
多摩都市モノレール高松駅周辺	2	380	322
合 計	37	17,608	11,580

エ 放置自転車等の撤去・保管

	自転車		原動機付自転車	
	台数	構成比(%)	台数	構成比(%)
撤去	2,573	100.0	68	100.0
うち返還	1,272	49.4	55	80.9
うちリサイクル	321	12.5	-	-
うち売却	980	38.1	11	16.2
うちその他	0	0.0	2	2.9

オ コミュニティバス運行

ルート(運行距離)	1日当たり本数	1乗車当たり乗車人員(人)	1日当たり乗車人員(人)	期間乗車人員(人)
西砂(6.60km)	平日上下 22本 休日上下 18本	6.5	134.6	49,128
一番(3.25km)	平日 22本	2.9	64.5	15,740
砂川(7.05km) (7.90km)	玉川上水駅方面 6本 西武立川駅方面 6本	0.8	9.4	2,301
曙(4.10km)	平日 8本	3.0	24.5	5,968
錦(6.10km)	平日 23本 休日 19本	11.3	244.5	89,237
全ルート	—	—	—	162,374

カ 市営駐車場の管理運営

市営駐車場名称	年間駐車台数
立川市緑川第四駐車場 (平成30年6月30日閉鎖)	7,776
立川市緑川第五駐車場	14,138
立川市緑川第六駐車場	8,688
立川市緑川第七駐車場	163
立川市北口第一駐車場	226,658
合計	257,423

キ 会議

会議名称	内 訳	回 数
三鷹・立川間立体化複々線促進協議会 多摩地域都市モノレール等建設促進協議会	複促協部長会・モノ促協幹事会	3
	合同役員会	1
	合同総会	1
立川市自転車等駐車対策協議会	協議会	2
立川市総合都市交通戦略協議会	協議会	1
立川市地域公共交通会議	会議	4

(4) 建築指導課

ア 歳入 建築行政手数料

(単位：円)

件名	数量	単位	金額
建築確認等申請	115	件	1,977,000
建築許可等申請	84	件	8,209,000
建築関係証明等	3,780	件	902,600
長期優良住宅建築等計画認定申請	157	件	977,400
低炭素建築物新築等計画認定	6	件	26,800
建築物省エネ法関係申請手数料	0	件	0

イ 建築物等の確認、中間検査及び完了検査

(ア) 立川市取り扱い分

区分	建築確認申請等取扱件数			計画通知取扱件数		
	建築物	昇降機	工作物	建築物	昇降機	工作物
確認済証	43	0	0	19	8	0
確認済証(計画変更)	12	0	0	4	0	0
中間検査合格証	0	中間検査対象外		0	中間検査対象外	
検査済証	50	0	0	8	8	0

(イ) 指定確認検査機関取り扱い分

区分	建築確認申請等取扱件数		
	建築物	昇降機	工作物
確認済証	720	48	11
確認済証(計画変更)	50	0	0
中間検査合格証	86	中間検査対象外	
検査済証	684	36	10

ウ 建築審査会

区分	件数	
建築審査会開催回数	8	
審査会取扱案件数	13	
審査請求	受理	0
	裁決	0
	取下げ	0

エ 長期優良住宅ほかの認定等

件名	件数
長期優良住宅建築等計画認定	156
低炭素建築物新築等計画認定	5
建築物省エネ法関係認定	0
建築物省エネ法に基づく届出	44

オ 建築物等の許可、認定及び承認

法43条第2項第2号許可件数	12
法48条第1項～14項許可件数	2
法56条の2第1項許可件数	1
法85条第5項許可件数	74
法86条の2第1項認定件数	1
都バリアフリー条例14条認定件数	6
都市計画法53条許可件数	42
東京都建築安全条例認定	0
東京都駐車場条例認定	2
仮使用認定	2

カ 証明事務件数

記載事項証明書交付	1,544
建築計画概要書写し交付	1,503
道路位置指定原図写し交付	733

キ 建築計画概要書閲覧申請件数

閲覧申請	1,690
------	-------

ク 道路位置指定等件数

位置指定	3
位置指定廃止(一部廃止・2項道路廃止含む)	7
変更	1

ケ 違反建築物の是正指導

陳情件数	91
パトロール件数	686
違反摘発件数	5
是正処理件数	3

コ 定期報告

区分	特殊建築物		昇降機等	その他建築設備	防火設備
	毎年報告	3年毎	毎年報告	毎年報告	毎年報告
対象件数	34	335	2,090	1,248	277
報告件数	28	281 *注	2,022	1,040	129
報告率(%)	82.4	83.9	96.7	83.3	46.6

*ただし、過年度分報告を含めると288件

サ 建設リサイクル法届出・通知件数

区分	届出	通知
解体工事	290	6
新築・増築	27	6
修繕・模様替	5	10
土木工事等	76	62

シ 建築紛争の予防と調整

区分	件数
標識設置件数	27
相談苦情件数	3
紛争取扱件数	0
あっせん件数	1
あっせん回数	3
調停件数	0
調停委員会	0

ス 来庁相談受付件数

来庁相談受付件数	1,383
----------	-------

(5) 道路課

ア 道路管理

(ア) 許可等

区 分	件 数
道路占用許可	1,005 (866)
道路占用協議	7
道路工事協議	24
自費工事承認願	109
沿道掘削願	12
細街路拡幅整備協議	55
計	1,212 (866)

(イ) 証 明

区 分	件 数	内 訳
市道の区域の境界証明	260 (291)	一般 256 (287)
		公用 4 (4)
公道証明	25 (25)	一般 25 (25)
		公用 0 (0)
水路の区域の境界証明	15 (15)	一般 15 (15)
		公用 0 (0)

()は、証明枚数

()は、道路掘削申請件数で内数

イ 道路維持

道路補修工事

名 称	規 模		
	直轄工事	請負工事	計
舗装補修	175.7㎡	9,742.1㎡	9,917.8㎡
雨水浸透槽撤去	/	1基	1基
側溝補修		195.3m	195.3m
集水柵新設		6か所	6か所
集水柵補修		31か所	31か所
砂利道補修		0.0㎡	0.0㎡

ウ 歳入 道路橋りょう費補助金 (国)

(単位：円)

件 名	補助基本額	率	金 額
道路維持管理事業 (デッキ施設等補修工事設計)	4,336,000	5.0/10	2,168,000

エ 歳入 総務費都補助金 (都)

(単位：円)

件 名	補助基本額	率	金 額
交通安全施設等整備事業(歩道拡幅)	34,000,000	1/2	17,000,000
交通安全施設等整備事業(施設)	6,600,000	1/3	2,200,000

オ 歳入 道路橋りょう使用料

(ア) 道路占用料

(単位：円)

件 名	件 数	数 量	金 額
添架広告	2件	254個	815,340
巻付広告	2件	1,304個	1,877,760
足場・仮囲い・朝顔	100件	2,292㎡	2,393,560
停留所標識	3件	225本	238,500
排水管	2件	28m	5,000
ガス管	9件	245,835m	33,353,786
電柱	3件	5,381本	12,252,340
地下電線	10件	533,305m	55,888,182
地下通路	2件	54㎡	160,380
消火栓標識添架広告	1件	61個	128,710
バス停留所上屋	1件	79㎡	104,675
突出し看板	189件	1,330㎡	11,650,500
電話柱	2件	2,059本	2,715,900
共架線	12件	317,467m	4,122,359
公衆電話所	1件	30個	77,400
道路監視用カメラ設置	1件	1式	31,230
地上変圧器	1件	141基	181,890
有線テレビジョン放送線	20件	173,206m	1,228,941
露店	1件	220㎡	19,360
有線音楽放送線	2件	66,604m	917,628
無線基地局	3件	44基	56,760
共同溝内地冷用導管	1件	2,204m	431,295
共同溝ケーブル	7件	12,522m	87,668
日よけ	7件	47㎡	62,040
ペDESTALボックス	1件	1基	2,650
郵便差出箱	1件	27基	71,550
バス停留所広告	2件	9本	18,990
外灯	1件	0.36㎡	2,240
鉄塔基礎	1件	2㎡	5,300
照明器具	1件	3㎡	7,950
その他の柱類	1件	2本	260
上空通路	1件	48㎡	237,600
計			129,147,744

(イ) 水路占用料

(単位：円)

件 名	件 数	金 額
水路占用	76件	625,807

(6) 工事課

ア 歳入 道路橋りょう費補助金 (国)

(単位：円)

件名	補助基本額	率	金額
道路維持管理事業 橋りょう補修工事 (富士見高架橋)	117,764,000	1/2	58,882,000
生活道路拡幅事業 市道西1号線	9,585,000	7/10	6,709,000

イ 歳入 都市計画費補助金 (国)

(単位：円)

件名	補助基本額	率	金額
街路整備事業 立鉄中付第2号線	98,000,000	1/2	49,000,000

ウ 歳入 道路橋りょう費補助金 (都)

(単位：円)

件名	補助基本額	率	金額
市町村土木補助事業 市道1級10号線	38,990,000	3/10	11,697,000
市町村土木補助事業 市道1級17号線	40,460,000	3/10	12,138,000
市町村土木補助事業 市道2級25号線	260,768,000	1/2	130,384,000
市町村土木補助事業 市道1級5号線他1路線	102,984,000	1/2	51,492,000
市町村土木補助事業 橋りょう補修工事 (富士見高架橋)	100,000,000	2.5/10	25,000,000
市町村土木補助事業 市道東7号線	9,000,000	3/10	2,700,000
電線共同溝整備事業 無電柱化推進計画 基礎調査委託	8,402,400	10/10	8,402,400

エ 歳入 都市計画費補助金 (都)

(単位：円)

件名	補助基本額	率	金額
街路整備事業 立鉄中付第2号線	98,000,000	2.5/10	24,500,000

オ 歳出 道路維持管理

(単位：円)

件名	内訳	金額
道路路面補修工事	2路線 (1級10号線、1級17号線)	85,973,400
富士見高架橋補修工事	1橋	199,837,720

カ 歳出 市道新設改良

(単位：円)

件名	内訳	金額
市道東7号線改良工事	1路線	18,578,160

キ 歳出 武蔵砂川駅周辺地区道路整備

(単位：円)

件名	内訳	金額
市道2級25号線整備工事	1件	150,400,000
市道2級25号線用地買収	1件 283.83 m ²	63,879,438

ク 歳出 生活道路拡幅 (単位：円)

件 名	内 訳	金 額
市道西1号線用地買収	3件 90.53 m ²	8,804,140
市道西1号線物件移転補償	2件	1,444,341

ケ 歳出 旧庁舎周辺地域街区幹線道路等拡幅整備 (単位：円)

件 名	内 訳	金 額
市道1級5号線・南375号線拡幅工事	1件	71,314,560
市道南375号線用地買収	1件 193.41 m ²	57,249,360

コ 歳出 道路無電柱化事業 (単位：円)

件 名	内 訳	金 額
無電柱化推進計画策定基礎調査委託	1件	8,402,400

サ 歳出 立鉄中付第1号線・第2号線整備 (単位：円)

件 名	内 訳	金 額
立鉄中付第2号線物件移転補償	6件	115,508,406

(7) 公園緑地課

ア 歳入 都市計画使用料

件 名	数 量	単 位	金 額
公園占用料等	378	件	3,062,200円

イ 都市公園、都市公園以外の公園等の維持管理

区 分	内 容
樹 木 せ ん 定	高中木5,126本、低木55,524m ²
樹 木 病 虫 害 防 除	高中木11本 低木30m ²
除 草 及 び 芝 刈 り	除草37,467m ² ×1～3回、草刈83,409m ² ×1回～4回 芝刈39,215m ² ×3～5回
園 内 諸 施 設 修 繕	213か所
園 内 ・ ト イ レ 清 掃	園内清掃187か所、トイレ清掃65か所
公 園 池 等 清 掃	池清掃5か所
公 園 等 施 設 点 検	725基
砂 場 砂 取 替 え	141か所×1回
遊 具 等 撤 去 処 分	9基
公 園 等 台 帳 作 成	都市計画公園1か所
公 園 施 設 改 修	遊具更新9基
公園施設園内灯設備改修	11基
市制50周年記念憩いの場	人工芝整備工事、トイレ改修工事
公 園 維 持 整 備	時計設置2か所、防根シート設置94.0m ² 、雨水樹設置工4か所、雨水管布設工19.1m、L型擁壁工24.7m、ベンチ改修工9基、目隠しフェンス工31.4m、アスファルト舗装工39m ² 、ダスト舗装工188m ²

ウ 都市公園等の整備

名 称	内 容	面 積 等
江 の 島 公 園	整備工事	1,914.38㎡
泉 町 西 公 園	整備工事	3,700.00㎡

エ 種苗等の配布

区 分	数 量	区 分	数 量
苗 木 等	840株	園芸教室テキスト	240部

オ 緑化事業

区 分	内 容
種 苗 園 管 理	草刈18,000㎡、低木手入れ65㎡、病虫害防除(生垣手入れ80m)
矢 川 緑 地 管 理	草刈2,400㎡×2回、湿地草刈4,480㎡×1回、せん定20本
残 堀 川 憩 い の 水 辺 管 理	除草3,909㎡×3回、せん定225本、芝刈739㎡×3回 清掃20,301㎡
花 苗 育 成	福祉団体(年3回×13,800株)、緑化推進協力員会(年3回×3,160株)
花 壇 管 理	福祉団体(29公園等478.4㎡、花の植付け及び管理)
保 護 樹 林 地 管 理	高木伐採48本、高木せん定46本、草刈3,040㎡

カ 補助事業

区 分	内 容
立川グリーンウイーク事業	2018緑化まつり事業補助
保 存 樹 木 奨 励 補 助	補助金交付本数 382本 (保存樹木指定本数 478本)

13 環境下水道部

(1) 環境対策課

ア 公害対策

(ア) 会議

名 称	回 数
東京都市環境・公害事務連絡協議会	6
東京都市環境・公害事務連絡協議会行財政専門委員会	1
東京都市環境・公害事務連絡協議会西部ブロック会	1
東京都等主催研修会	17
東京都主催実務担当者会議等	18
多摩川水系水質監視連絡協議会	2
残堀川水質調査会	2
環境審議会	3

(イ) 工場、指定作業場及び特定施設数

区 分	工 場	指定作業場	特 定 施 設		
			騒 音	振 動	
29 年 度 末	889	520	390	162	
30年度	設置認可・届出	2	8	3	0
	廃 止	4	3	0	0
30 年 度 末	887	525	393	162	

(ウ) 大気、水質、騒音及び振動等調査分析検体数（測定局及び測定所を除く）

分 析 項 目	検体数	調 査 等
窒素酸化物濃度	216	道路沿道環境調査
S P M（浮遊粒子状物質）	216	
油燃料硫黄分含有率	11	事業場燃料抜き取り調査
p H（水素イオン濃度）	60	河川（残堀川、多摩川、矢川、用水）、 事業場排水及び湧水調査、地下水及び 井戸水水質調査
D O（溶存酸素）	37	
B O D（生物化学的酸素要求量）	37	
C O D（化学的酸素要求量）	6	
S S（浮遊物質）	37	
大腸菌群数	34	
全窒素	8	
全リン	8	
n-ヘキサン抽出物質	4	
流量	34	
その他（重金属等）	230	
有機塩素化合物ほか	201	
騒音	240	
振動	240	

(エ) 苦情件数

発生源別		現象別								計
		ばい煙	粉じん	悪臭	汚水	騒音	振動	その他		
工場		0	1	1	0	4	0	0	6	
指定作業場		0	0	1	0	2	0	0	3	
建設作業		0	5	0	0	8	1	1	15	
小計		0	6	2	0	14	1	1	24	
一般	木工作业場	0	0	0	0	1	0	0	1	
	その他の作業場	0	0	0	0	3	0	0	3	
	興行場・遊技場	0	0	0	0	0	0	0	0	
	飲食店・喫茶店	1	0	2	0	1	0	0	4	
	商店・百貨店	0	0	0	0	1	0	0	1	
	学校・病院	1	0	0	0	2	0	0	3	
	ビル・事務所	0	0	0	0	0	0	0	0	
	商業宣伝放送	0	0	0	0	1	0	0	1	
	交通	自動車	0	0	0	0	0	0	0	0
		その他の交通機関	0	0	0	0	0	0	0	0
	一般家庭		6	0	1	0	2	0	6	15
	畑		6	0	2	0	1	0	1	10
	資材置場		2	0	0	0	0	0	0	2
	その他		2	0	3	0	3	1	6	15
小計		18	0	8	0	15	1	13	55	
合計		18	6	10	0	29	2	14	79	

(オ) 大気、騒音及び振動並びに水質測定日数及び測定箇所数（測定局及び測定所を除く）

測定項目	工場		指定作業場		自動車		河川		その他		計	
	日数	箇所数	日数	箇所数	日数	箇所数	日数	箇所数	日数	箇所数	日数	箇所数
大気	1	4	1	7	9	18			0	0	11	29
騒音・振動	13	13	12	12	11	28			29	29	65	82
水質	0	0	0	0			15	40	7	44	22	84
計	14	17	13	19	20	46	15	40	36	73	98	195

(箇所数は延べ数)

(カ) 証明及び届出数

証明		届出																
電気	その他	設置届					変更届					氏名等変更、承継、廃止届				特定建設作業届		アスベスト工事
		工場	指定作業場	騒音振動	地下水揚水施設	地下水揚水施設	工場	指定作業場	騒音振動	地下水揚水施設	地下水揚水施設	工場	指定作業場	騒音振動	騒音振動	騒音振動		
0	0	2	8	3	0	3	7	2	1	0	0	12	13	5	2	81	74	13

(キ) 調査及び報告等受理数

地下水揚水量報告	適正管理化学物質使用量報告等	土壌汚染状況調査届出
134	21	2

(ク) 常時測定箇所の測定日数及び測定時間

項目	日数及び時間	
	日 数	時 間
航空機騒音	1,095	26,280

(注) 航空機騒音は3箇所の合計

イ 建設リサイクル法関連

指 導 件 数
60

ウ 電気用品安全法・ガス事業法・液化石油ガス法関連

立 入 検 査 数
1

エ 蜂の巣対策

相談受付件数	駆除費用助成件数
386	64

オ その他相談受付件数

雑草関連	土壌汚染関連	電波障害関連
36	352	4

カ 放射線関連測定事業

(単位:千円)

対 応	平成30年度執行額
放射線測定関連 ※1	10,188
給食食材放射性物質検査関連 ※2	3,475

※1 市内8か所の定点観測(4回)のほか、清掃工場焼却灰測定(12回)、空間放射線量測定(12回)、下水処理場汚泥焼却灰(37回)、高度・二次処理水(各4回)、敷地境界空間放射線(36回)、総合リサイクルセンターせん定枝堆肥の素(18検体)

※2 原則として週3日(保育園2日、学校1日)実施

キ 犬の登録及び狂犬病予防注射済票の交付

新規登録	鑑札再交付	注射済票交付	注射済票再交付	転入	転出	死亡	登録削除数	登録総数
464	19	5,567	6	152	144	423	42	7,245

ク 温暖化対策

(ア) 中小企業二酸化炭素排出量削減事業施設改修費補助金実績

事業所の形態	件数
店舗	1
事務所	1
工場	0
その他	1
合計件数	3

(イ) 家庭で取り組むエコチャレンジ事業

参加実績	件数
参加チーム数	45
参加のべ人数	111
優良事例表彰数	5

(2) 下水道管理課

ア 管理

(ア) 証明件数

区分	放流許可	指定工事店	身分	工事完成	計
件数	0	0	5	0	5

(イ) 下水道事業のPR

月日	PRの方法	回数	PRの内容	配布部数等
11.3~4	秋の楽市	1	来場者に油をふき取る「ふき取りペーパー」等を配布、雨水浸透柵の模型などを展示し啓発	約650人
9.10	市広報によるPR	1	9月10日号に下水道特集を掲載し、事業内容、下水道に関するお願い等をPR	91,845部
2.16~17	くらしフェスタ立川	1	来場者に油をふき取る「ふき取りペーパー」等を配布、雨水浸透柵の模型などを展示し啓発	約270人

イ 排水設備

(ア) 指定下水道工事店

29年度末 (A)		30年度処理数						30年度末 (A+B-D)	
		新規(B)		更新(C)		辞退(D)			
市内	市外	市内	市外	市内	市外	市内	市外	市内	市外
46	309	2	14	4	25	0	14	48	309

(イ) 接続工事(公共下水道への接続)

区分	雑排水接続	水洗便所接続	計
件数	0	724	724

(ウ) 水洗便所助成

融資あつせん 0件

ウ 歳出 下水道管路維持管理

(ア) 管渠及び雨水柵清掃委託料

(単位：円)

件名	内訳	金額
下水道産業廃棄物処分委託	廃棄物処分量 309.77 t	8,196,511
下水道管渠緊急清掃委託	管渠清掃 666.99m	5,366,590
管渠清掃委託	管渠清掃 2,174.2m 開水路浚渫 400m	6,955,200
雨水ます清掃委託	13,011か所	18,360,000
雨水ます清掃委託その2	10,897か所	17,604,000
伏越清掃委託	18か所	19,224,000

(イ) 下水道施設調査委託料

(単位：円)

件名	内訳	金額
軌道下目視調査工	目視調査 14か所	464,400
下水道施設調査委託(人孔内詳細調査)	人孔内目視調査 5か所	486,000
下水道施設調査委託その2	人孔内清掃及び目視調査 1,190か所	12,007,440
下水道施設調査委託その3	人孔内清掃及び目視調査 1,853か所	20,930,400
下水道管渠調査委託	本管 517.7m 取付管 37か所	1,976,400
鉄蓋変遷表作成業務委託	対象鉄蓋数量 16,472基	5,130,000

(ウ) その他委託料 (単位：円)

件名	内訳	金額
下水道管理用地草刈等委託	機械除草 18,312㎡	1,317,600
下水道台帳調書作成委託	台帳補正(本管・人孔等) 130スパン	5,272,095
都道掘削復旧監督事務委託	9件	41,660

(エ) 下水道維持工事 (単位：円)

件名	内訳	金額
公共下水道維持工事(単価契約)	柵移設、取付管修理等 指示55件	38,762,809
公共下水道維持工事(単価契約) その2	柵移設、取付管修理等 指示39件	33,760,057
公共下水道管渠等維持工事	管渠更生 54.1m 耐震化 10管口	14,456,880
公共下水道管渠等維持工事その2	人孔鉄蓋設置 17か所	7,452,000
公共下水道管渠等維持工事その3	本管更生 236.0m	26,349,749
公共下水道管渠等維持工事その4	人孔鉄蓋取替 カラー含む29か所	9,397,080
公共下水道管渠補修工事	管渠補修 27か所	22,259,880

エ 歳出 柵設置工事

(ア) 下水道施設指導事務(単独処理区) (単位：円)

件名	内訳	金額
単独処理区	汚水柵 4か所	3,779,161

(イ) 下水道施設指導事務(流域処理区) (単位：円)

件名	内訳	金額
北多摩1号処理区	汚水柵 0か所	0
北多摩2号処理区	汚水柵 7か所	5,521,280
多摩川上流処理区	汚水柵 3か所	2,304,542

(ウ) 下水道施設指導事務(私道) (単位：円)

件名	内訳	金額
私道下水道	汚水柵 4か所	2,837,298

オ 歳出 雨水浸透施設助成事業 (単位：円)

件名	内訳	金額
雨水浸透施設設置補助金	6件	1,200,000

カ 処理区別普及状況

区分 処理区	面積 (ha)			管渠延長 (m)	
	計画	処理区域	普及率 %	計画	敷設
単独	1,134.8	1,103.9	97.3	159,279	221,941
北多摩1号	69.0	69.0	100.0	7,271	13,896
北多摩2号	548.0	525.9	96.0	72,507	133,460
多摩川上流	汚水	474.1	90.1	68,638	101,423
	雨水	150.8	28.7	62,035	22,236
計	汚水	2,172.9	95.4	307,695	470,720
	雨水	150.8	28.7	62,035	22,236

キ 下水道使用料 (単位：千円)

使用料収入額 (A)	汚水処理費 (B)	差引収支額 (A) - (B)
2,591,217	2,354,627	236,590

ク 特別会計下水道事業 歳出 繰出金内訳 (単位：円)

件名	金額
福島第一原子力発電所事故に伴う損害賠償金	2,776,545

(3) 下水道工務課

ア 歳出 下水道長寿命化事業

(ア) 土壌調査申請業務委託料 (単位：円)

件名	内訳	金額
立川市公共下水道緑川幹線土壌概況調査に係る業務委託	対象面積 1,315.9m ²	4,968,000

(イ) 建設資材価格等特別調査業務委託料 (単位：円)

件名	内訳	金額
建設資材価格等特別調査委託	PC ボックスカルバート5,000×2,800 裏込め材	324,000

(ウ) 環境調査委託料 (単位：円)

件名	内訳	金額
環境調査委託 (事前)	第1期工事範囲	2,841,480

(エ) 下水道施設ストックマネジメント計画策定委託料 (単位：円)

件名	内訳	金額
下水道施設ストックマネジメント計画策定委託	施設情報の収集・整理、リスクの評価、長期的な改築事業のシナリオ設定等	19,353,600

(オ) 緑川幹線改築工事 (単位：円)

件名	内訳	金額
立川市公共下水道緑川幹線改築工事	長寿命化対策 矩形5,000mm×3,100mm 延長44.8m	174,522,600
	更新 矩形5,000mm×2,800mm 延長40m 前払い金	86,400,000
	(翌年度への繰越明許費)	(130,935,960)

イ 歳出 下水道管整備事業(単独処理区)

(ア) 枝線埋設工事 (単位：円)

件名	内訳	金額
単独処理区柴崎処理分区枝線埋設工事	内径250mm 延長31.0m	4,773,600

ウ 歳出 下水道管整備事業(流域処理区・多摩川上流処理区)雨水処理

(ア) 空堀川排水区雨水浸透施設清掃委託料

(単位：円)

件名	内訳	金額
多摩川上流処理区空堀川排水区雨水浸透施設清掃委託(単価契約)	17か所	2,251,958

(イ) 産業廃棄物処分委託料

(単位：円)

件名	内訳	金額
雨水浸透施設内産業廃棄物処分委託(単価契約)	11.86 t	313,815

(ウ) 雨水枝線埋設工事

(単位：円)

件名	内訳	金額
立川市道西15号線路面排水処理工事	内径250mm 延長167.74m 内径400mm 延長36.0m	26,381,160

(エ) 空堀川排水区道路雨水樹浸透化工事

(単位：円)

件名	内訳	金額
多摩川上流処理区空堀川排水区道路雨水樹等浸透化工事	14か所(樹13か所、浸透槽1か所)	4,262,544

エ 歳出 流域編入事業

(ア) 土壌対策工事

(単位：円)

件名	内訳	金額
立川市錦町下水処理場汚染土壌対策工事	(前年度からの繰越明許費)	(22,553,640)

(イ) 錦幹線及び下水送水施設等築造委託料

(単位：円)

件名	内訳	金額
立川市錦幹線及び下水送水施設等築造委託	1件	138,900,000

(ウ) 下水終末処理場汚泥消化槽等撤去工事

(単位：円)

件名	内訳	金額
立川市錦町下水処理場汚泥消化槽等撤去工事(消化槽等土木構造物撤去)	前払い金 H30年度出来高	110,800,000

(エ) 流域下水道建設費等負担金(清算)

(単位：円)

件名	内訳	金額
流域下水道建設費等負担金(清算)	2件	231,029,229

(4) 下水処理場

ア 歳出 処理場管理運営事業

(ア) 施設の管理委託料

(単位：円)

件名	内訳	金額
下水道施設運転委託 ほか15件	運転管理、点検、清掃など	314,018,220

(イ) その他委託料

(単位：円)

件名	内訳	金額
シルバー人材センター業務委託	芝生管理、除草作業など	914,307
焼却灰等搬出処分委託 ほか14件	焼却灰処分など	27,323,311

(ウ) 1次処理設備補修工事

(単位：円)

件名	内訳	金額
汚水 (No.2, 4) ポンプ・雨水 (No.2) ポンプ補修工事 ほか1件	汚水ポンプ、雨水ポンプのオーバーホールなど、各設備の維持補修工事	102,196,080

(エ) 2次処理設備補修工事

(単位：円)

件名	内訳	金額
高度処理施設補修工事 ほか2件	ろ過砂の交換など、各設備の維持補修工事	42,357,600

(オ) 汚泥処理設備補修工事

(単位：円)

件名	内訳	金額
焼却炉 (No.2) 補修工事 ほか3件	焼却炉や排ガス処理設備など、各設備の維持補修工事	107,852,040

(カ) 電気計装設備補修工事

(単位：円)

件名	内訳	金額
低段沈砂池棟照明設備更新工事	照明器具をLED化する工事	3,600,000
	(翌年度への繰越明許費)	(6,271,200)

(キ) 管理施設等補修工事

(単位：円)

件名	内訳	金額
管理棟排水設備補修工事	腐食し漏れた排水配管を更新する工事	5,378,400

イ 放射線関連測定

	①定点数	②項目数	③測定回数	合計(①×②×③)
汚泥焼却灰	1	3	37	111
二次処理水	1	3	4	12
高度処理水	1	3	4	12
空間放射線(敷地境界)	4	1	36	144
計			81	279

ウ 歳出 下水道ポンプ場維持管理事業

(ア) 施設の管理委託料

(単位：円)

件名	内訳	金額
下水道施設運転委託 ほか11件 (処理場と一括契約分2件含む)	運転管理、点検、清掃など	22,109,992

(イ) 上砂町雨水ポンプ場監視システム更新工事

(単位：円)

件名	内訳	金額
監視システム更新工事	監視システムの計画的更新工事	86,400,000

(ウ) 柏町汚水中継ポンプ場維持補修工事

(単位：円)

件名	内訳	金額
揚水設備補修工事	ポンプ整備など、各設備の維持補修工事	7,020,000

エ 単独処理区

(ア) 汚水処理

処理水量	平均処理水量
17,091,420m ³ /年 (697,720m ³ /年)	46,826m ³ /日 (1,911m ³ /日)

(イ) 汚泥処理(最終処分量)

区分	処理量	平均処理量
焼却灰	299.0 t/年	0.82 t/日
沈砂等	55.8 t/年	0.15 t/日

() は、高度処理量で内数

(ウ) 水質

() は、除去率

項目	放流水の排水基準	流入下水	放流水	高度処理水
BOD※1 (年平均値)	25 mg/L以下	377 mg/L	2.0 mg/L(99.5%)	0.6 mg/L (99.8%)
SS※2 (年平均値)	60 mg/L以下	346 mg/L	3.0 mg/L(99.1%)	1 mg/L未満 (99.7%以上)

※1 BOD：生物化学的酸素要求量 ※2 SS：浮遊物質

(エ) 修繕

区分	一次処理設備	二次処理設備	汚泥処理設備	電気計装設備	高度処理施設	建物等管理設備	備品等
件数	8件	4件	5件	21件	1件	22件	1件
修繕料	13,390,920円	1,360,800円	5,773,680円	14,564,340円	3,437,186円	6,521,941円	53,302円

電気計装設備修繕 1件繰越3,866,400円

オ 下水道ポンプ場

(ア) 汚水ポンプ場

ポンプ場 (処理区)	錦町マンホールポンプ 場 (単独処理区)	矢川第1マンホールポ ンプ場 (単独処理区)	矢川第2マンホールポ ンプ場 (単独処理区)	柏町汚水中継ポンプ場 (多摩川上流処理区)
年間揚水量	6,541.8m ³	1,635.5m ³	1,289.4m ³	688,104m ³

(イ) 上砂町雨水ポンプ場 (多摩川上流処理区)

(ウ) 緑川送水ポンプ (単独処理区)

年間排水量	57,121m ³
-------	----------------------

年間排水量	42,760m ³
-------	----------------------

(エ) 修繕

件数	6件
修繕料	2,268,000円

(5) ごみ対策課

ア ごみ処理

(ア) ごみ量

(単位：t)

区 分	燃やせるごみ	燃やせないごみ	粗大ごみ	有害ごみ	資源ごみ	合 計
収 集	21,420	1,515	880	64	11,395	35,274
持込み	4,084	476	360	0	530	5,450
計	25,504	1,991	1,240	64	11,925	40,724

(イ) 総合リサイクルセンター等における処理量 (単位：t)

搬入量(計)	埋立て	清掃工場へ搬出	資源化量	その他
14,902	0	2,684	12,187	31

(ウ) 粗大ごみ等収集

区分	粗大ごみ	不法投棄	計
件数	16,833	410	17,243

(エ) ごみ処理手数料

①持込み・粗大ごみ収集

区 分	調 定 額		収 納 額		収入率
	件 数	金 額 (円)	件 数	金 額 (円)	
持込み	19,584	153,352,600	19,584	153,352,600	100%
粗大ごみ収集	25,375	20,463,800	25,375	20,463,800	100%
計	44,959	173,816,400	44,959	173,816,400	100%

②家庭ごみ指定収集袋

区 分	調 定 額		収 納 額		収入率
	枚 数	金 額 (円)	枚 数	金 額 (円)	
家庭ごみ 専用指定袋	8,554,780	289,312,400	8,554,780	289,312,400	100%

③事業系ごみ専用指定袋

区 分	調 定 額		収 納 額		収入率
	枚 数	金 額 (円)	枚 数	金 額 (円)	
事業系ごみ 専用指定袋	184,260	14,740,800	184,260	14,740,800	100%

(オ) 総合リサイクルセンター・清掃工場有価物売払い

区 分		重 量 (kg)	金 額 (円)
セ ン タ ー	紙類	5,021,450	12,459,710
	布類	857,570	1,208,030
	金属類	1,190,270	52,226,123
	びん類	83,840	238,102
	プラスチック類	161,100	139,445
	その他	45,830	1,214,113
	小 計	7,360,060	67,485,523
工 場	羽毛	1,620	70,779
	小 計	1,620	70,779
合 計		7,361,680	67,556,302

(カ) 動物死体処理

①処理手数料 579,000 円

②内訳

区分	犬	猫	その他	計
件数	74	212	345	631
うち有料	68	58	32	158

(キ) せん定枝

①せん定枝受入手数料

件 数	金 額 (円)
67	241,200

②せん定枝堆肥頒布手数料

重 量 (kg)	金 額 (円)
0	0

※市外のみ (市内は無料)

イ 家庭ごみ

(ア) 指定収集袋納品状況 (枚数)

燃やせるごみ				燃やせないごみ				計
50	100	200	400	50	100	200	400	
1,286,900	2,876,900	2,565,760	1,104,670	150,500	183,060	205,600	181,390	8,554,780

(イ) ボランティア袋登録数 (累計)

個人	団体	計
126	106	232

(ウ) ボランティア袋の交付状況 (枚数)

燃やせるごみ		燃やせないごみ		計
200	400	200	400	
718	1,899	310	610	3,537

(エ) ごみ出し支援事業利用者数 (延べ人数)

要介護	身体障害	精神障害	その他	計
18	162	10	47	237

ウ 資源再生利用補助金

(ア) 交付団体 183団体

(イ) 交付額 32,220,242円

(ウ) 内訳

(単位: kg)

区分	古繊維	紙類	びん類	金属類	計
重量	172,451	2,933,423	5,341	92,949	3,204,164

エ 放射線量測定（総合リサイクルセンター）

対象	せんだ枝
検体数・回数	18検体

オ ごみ減量の推進

(ア) ごみ減量・リサイクル推進委員会

活動内容	期間	回数	出席者（延べ）
定例委員会	平成30年4月～平成30年7月	4回	45人

(イ) 資源とごみの分別・減量・出し方パネル展

期間	来場者
平成31年3月25日～平成31年3月29日	461人

(ウ) マイバッグ推奨運動

区分	ポスター	卓上ポップ	ステッカー
啓発物品配布数	582枚	540部	140枚

(エ) 啓発事業としてのイベント等への出展状況

イベント名	日数	参加者
緑化まつり	1日	500人
環境フェア	1日	301人
たちかわ楽市	2日	998人
くらしフェスタ	2日	214人

(オ) 清掃工場・総合リサイクルセンター施設見学受入

施設名	団体数	見学者数
清掃工場	6	324人
総合リサイクルセンター	13	684人

(カ) 説明会開催状況

地域説明会	回数	参加人数
市主催	10	541人
自治会等主催	14	843人

(キ) ごみ減量情報紙の発行

発行物名	発行回数	発行部数	配置箇所数
「西砂からの風」	4	20,831	43

カ 生ごみ分別・資源化事業

生ごみ収集回数	103
資源化量 (kg)	33,200

キ 事業系ごみ

(ア) 廃棄物減量及び再利用計画書

	対象事業所	提出事業所
廃棄物減量及び再利用計画書	230	200

(イ) 事業所への訪問指導等

	件数
現場確認・排出指導等	54
多量排出事業者等訪問調査	14

(ウ) 許可業者への指導等

	参加人数
事業系ごみ減量に向けた許可業者意見交換会	19人

ク し尿処理

(ア) し尿量

収集区分	種類	世帯数	収集・処理量(t)
委託	生し尿	108	244,300
許可	浄化槽等	86	86,700
計		194	331,000

(イ) し尿処理手数料

区分	調定額		収納額		収入率
	件数	金額(円)	件数	金額(円)	
し尿処理	410	205,000	410	205,000	100%

ケ 業の許可

区分	許可(件)	継続(件)	許可申請手数料(円)
一般廃棄物処理業	0	23	0
一般廃棄物処理業 (廃家電等限定許可)	16	4	160,000
浄化槽清掃業	0	1	0
計	16	28	160,000

(6) 清掃事務所

ア 清掃工場ごみ処理

(単位：t)

搬入量				焼却量	焼却残さ	処理日数 (日)
収集	総合リサイクルセンター	持込み	計			
21,420	2,684	4,444	28,548	28,504	3,575	344

(注) 清掃工場への搬入量28,548 tのうち、44tを分別により資源化したため28,504 tを焼却しています。

イ 分析、測定及び調査

名称		回数	内容
各種 分析 調査	ばいじん及びガス測定	12	ばいじん量(水分・流速・温度測定含む。)、ガス組成など11項目
		10	ばいじんの亜鉛及び水銀など17項目
	処理水分分析	1	外観、臭気、温度、pH、BODなど48項目
	焼却灰溶出試験	5	シアン、有機りん、カドミウム、鉛(化合物含む)など16項目
	ダスト固化物溶出試験	5	シアン、有機りん、カドミウム、鉛(化合物含む)など16項目
	焼却灰P I X E分析	2	N a ~ U の72元素
	焼却灰熱しゃく減量測定	12	焼却残さ中の未燃分試料採取、水分及び熱しゃく減量
	ダスト固化物 熱しゃく減量測定	12	ダスト固化物中の未燃分試料採取、水分及び熱しゃく減量
	焼却残さ組成分析	2	鉄類、ガラス類、灰組成、含水率等割合
	ごみ分析(清掃工場生ごみ)	11	重量分析、理化学的性状、元素分析
	ごみ分析(事業系ごみ)	2	重量分析、理化学的性状、元素分析
	飲料水分分析	1	硝酸性窒素及び亜硝酸性窒素など51項目
	悪臭測定	1	アンモニア、硫化水素など23項目
	騒音・振動測定	1	清掃工場の敷地境界線上の5地点 騒音(L5、L50、L95、Leq)、振動(L10、L50、L90)
	作業環境測定	2	ダイオキシン類、粉じん、遊離珪酸、硫化水素
	ダイオキシン類等調査分析	10	ダイオキシン類、CO濃度、O2濃度など10項目
周辺環境測定	周辺環境調査測定	4	清掃工場周辺大気の高懸粉じん、重金属、二酸化硫黄など11項目
周辺環境測定	周辺ダイオキシン類測定	4	清掃工場周辺大気の高懸粉じん濃度、コプラナーPCB濃度及び粉じん量
放射線量測定	焼却灰の放射線量測定	12	焼却灰主灰(もえがら)、飛灰(ばいじん)の放射性ヨウ素、放射性セシウム
	空間放射線量測定	12	清掃工場敷地境界(東西南北)の空間放射線量

14 公営競技事業部

(1) 事業課

ア 競輪事業

(ア) 入場人数及び発売金額

(単位：人、円)

開催		本場	電話投票	重勝式	場外	合計
市営第1回 4/12-14	入場人員	7,056	15,406	690	45,995	69,147
	発売金額	40,034,400	68,212,900	712,900	139,630,200	248,590,400
市営第2回 5/4-6	入場人員	11,392	18,992	777	93,732	124,893
	発売金額	58,358,500	76,378,300	900,200	210,688,400	346,325,400
市営第3回 6/11-13	入場人員	5,550	39,853	928	103,667	149,998
	発売金額	76,106,400	165,754,200	1,030,200	709,635,600	952,526,400
市営第4回 7/21-23	入場人員	6,002	11,647	650	45,814	64,113
	発売金額	34,758,000	38,508,900	701,300	102,078,700	176,046,900
市営第5回 8/6-8	入場人員	5,004	42,287	1,266	95,248	143,805
	発売金額	68,020,100	183,689,500	1,635,500	630,151,100	883,496,200
市営第6回 9/3-5	入場人員	5,386	42,802	7,936	80,711	136,835
	発売金額	71,337,200	186,837,300	3,968,500	500,824,900	762,967,900
市営第7回 10/13-15、10/22-24	入場人員	13,898	66,048	1,601	167,561	249,108
	発売金額	128,964,300	298,323,700	1,702,300	1,132,809,300	1,561,799,600
市営第8回 11/6-8、12/14-16	入場人員	13,717	55,828	11,429	140,267	221,241
	発売金額	112,470,800	246,598,400	6,323,400	748,187,800	1,113,580,400
市営第9回 12/5-7、2/21-23	入場人員	0	58,974	2,917	110,687	172,578
	発売金額	0	329,028,200	4,197,300	549,450,600	882,676,100
市営第10回 12/28-30	入場人員	12,509	20,232	627	94,103	127,471
	発売金額	66,478,200	73,890,500	649,500	186,935,300	327,953,500
市営第11回 1/4-7	入場人員	17,384	152,152	39,148	461,968	670,652
	発売金額	272,953,300	1,055,017,000	30,251,200	5,471,856,900	6,830,078,400
市営第12回 2/8-10、3/29-31	入場人員	12,875	56,355	2,182	187,589	259,001
	発売金額	107,706,900	223,603,600	3,758,600	672,497,300	1,007,566,400
総計	入場人員	110,773	580,576	70,151	1,627,342	2,388,842
開催日数 49日	発売金額	1,037,188,100	2,945,842,500	55,830,900	11,054,746,100	15,093,607,600

※重勝式発売金額には、個別場発売・統一発売（Dokanto!）を含む。

(イ) 場外及び併用発売

(単位：人、円)

開催	日数	レース数	入場人員	売上金額	備考
宇都宮 (F I)	3	33	6,494	62,801,200	4/4-4/6
武雄記念 (G III)	3	36	併用発売	61,008,600	4/12-4/14
	1	12	3,143	35,353,400	4/15
静岡 (F I)	3	36	6,149	61,630,200	4/16-4/18
日本選手権 (平塚) (G I)	3	34	8,643	92,687,100	5/1-5/3
	3	33	併用発売	108,498,400	5/4-5/6
福井 (F I)	2	22	3,244	42,580,100	5/7-5/8
	1	11	場外併用発売		5/9
取手 (F I)	3	33	5,329	42,726,600	5/9-5/11
全プロ記念 (青森) (F II)	2	24	5,208	54,345,100	5/26-5/27
宇都宮 (F I)	3	33	5,297	47,897,000	5/28-5/30
国際自転車トラック競技支援 (取手) (G III)	4	48	7,914	72,535,400	6/7-6/10
高松宮記念杯 (岸和田) (G I)	4	48	10,674	118,399,300	6/14-6/17
久留米記念 (G III)	4	48	10,203	107,550,700	6/23-6/26

開催	日数	レース数	入場人員	売上金額	備考
宇都宮記念 (GⅢ)	4	48	9,733	107,245,100	6/28-7/1
取手 (FⅠ)	3	33	5,492	48,607,200	7/10-7/12
福井記念 (GⅢ)	3	36	併用発売	51,742,900	7/21-7/23
	1	12	2,121	23,597,000	7/24
前橋 (FⅠ)	3	33	4,877	42,873,200	7/25-7/27
弥彦記念 (GⅢ)	4	48	8,477	94,545,100	7/28-7/31
小田原記念 (GⅢ)	4	48	9,183	99,883,900	8/25-8/28
富山記念 (GⅢ)	4	48	8,802	94,915,500	8/30-9/2
共同通信社杯 (高知) (GⅡ)	4	47	11,230	130,100,900	9/14-9/17
弥彦 (FⅠ)	3	33	4,764	41,561,000	9/19-9/21
青森記念 (GⅢ)	4	48	8,126	85,405,600	9/27-9/30
寛仁親王牌 (前橋) (GⅠ)	4	48	8,149	84,446,800	10/5-10/8
千葉記念 (GⅢ)	3	36	併用発売	54,751,800	10/13-10/15
	1	12	2,723	31,669,600	10/16
豊橋記念 (GⅢ)	4	48	9,838	98,591,800	10/27-10/30
青森 (FⅠ)	2	24	併用発売	16,208,900	11/7-11/8
	1	12	1,672	15,528,500	11/9
取手記念 (GⅢ)	4	48	11,709	98,566,800	11/10-11/13
競輪祭 (小倉) (GⅠ)	3	36	4,021	26,005,400	11/23-11/25
川崎 (FⅠ)	3	21	場外併用発売	9,066,700	11/23-11/25
高松 (FⅠ)	3	21	場外併用発売	7,469,900	11/23-11/25
小松島 (FⅠ)	3	33	5,261	32,979,400	11/26-11/28
和歌山 (FⅠ)	2	24	場外併用発売	28,954,700	11/27-11/28
	1	12	1,839		11/29
伊東温泉記念 (GⅢ)	1	12	1,796	16,757,400	12/13
	3	36	併用発売	63,198,400	12/14-12/16
佐世保記念 (GⅢ)	4	48	9,496	96,101,400	12/21-12/24
松戸 (FⅠ)	3	36	5,232	49,241,600	12/25-12/27
グランプリシリーズ (静岡) (GP)	3	33	併用発売	140,825,400	12/28-12/30
宇都宮 (FⅠ)	3	36	5,365	48,324,500	1/8-1/10
大宮記念 (GⅢ)	4	48	9,703	97,452,300	1/17-1/20
岐阜 (FⅠ)	3	33	5,302	32,278,400	1/21-1/23
防府 (FⅠ)	3	33	場外併用発売	21,501,600	1/21-1/23
高松記念 (GⅢ)	4	48	9,837	97,861,800	1/31-2/3
取手 (FⅠ)	2	24	場外併用発売	35,243,900	2/2-2/3
	1	12	2,085		2/4
全日本選抜 (別府) (GⅠ)	3	36	併用発売	58,734,000	2/8-2/10
	1	12	3,245	42,712,800	2/11
川崎 (FⅠ)	3	33	5,626	54,189,900	2/20-2/22
静岡記念 (GⅢ)	4	48	8,471	93,826,000	2/23-2/26
玉野記念 (GⅢ)	4	48	8,597	98,671,400	2/28-3/3
前橋 (FⅠ)	3	36	5,813	52,866,600	3/11-3/13
松阪 (FⅠ)	3	36	5,154	38,056,900	3/25-3/27
福井 (FⅠ)	2	22	場外併用発売	29,887,100	3/26-3/27
	1	11	1,675		3/28

開催	日数	レース数	入場人員	売上金額	備考
小倉（GⅢ）	3	36	併用発売	42,991,900	3/29-3/31
併用発売 計	26	306		597,960,300	
場外併用発売 計	29	294		262,919,700	
専用発売 計	116	1,377	277,712	2,582,574,100	
合計	171	1,977	277,712	3,443,454,100	
サテライト双葉				2,405,832,900	開催日数 360日
サテライト妙高				1,135,303,000	開催日数 353日
サテライト六郷				955,946,200	開催日数 359日
サテライト中越				1,806,812,200	開催日数 355日
サテライト水戸				8,272,323,200	開催日数 358日
インターネット（7賭式）				55,846,644,100	開催日数 365日

（ウ） 宣伝広告

種目	媒体	内容	媒体数	回数
日刊新聞	スポーツ紙	1～8段	6	14
	スポーツ紙（他地区）	3～5段	7	1
	夕刊紙	1～2段	3	14
業界紙	雑誌	記事中程度	1	3
看板	鉄道駅・車内等告知	12か所	3	1
	バス車内告知	1か所	1	4
折込チラシ	広報折込	開催情報	1	1
インターネット	ホームページ	レース情報	1	毎日
	競輪オフィシャルホームページ	レース情報	1	毎日
	Webサイト	開催情報	4	1
	メールマガジン	レース情報	1	56

※回数は、1媒体あたりの回数

イ 庶務

（ア） 会議及び研修

区分	名称	回数	区分	名称	回数
会議	全国競輪施行者協議会理事会	5	会議	暴力団追放対策会議	8
	全国競輪施行者協議会総会	2		警備会議	6
	日取り調整会議	4			

（イ） 交通整理等実施状況

普通競輪開催	1日当たり箇所数	25
開催日数 39日	延箇所数	975
記念競輪開催	1日当たり箇所数	27
開催日数 4日	延箇所数	108
市営開催 計43日	延箇所数計	1,083

（ウ） 無料バス運行状況

区分	開催日数 43日		
	使用台数	運行日数	延台数
内訳	5	37	185
	6	2	12
	7	2	14
	8	1	8
	9	1	9
計		43	228

(エ) 施設利用状況

走 路		ファンサービス館		ファミリールーム		会議室(本館)		曙運動広場テニスコート	
件数	人数	件数	人数	件数	人数	件数	人数	件数	人数
43	1,043	0	0	—	—	16	227	0	0
曙運動広場		集合棟(集会室)		場内・正門		選手用駐車場		計	
件数	人数	件数	人数	件数	人数	件数	人数	件数	人数
22	681	337	7,642	37	356	1	3	456	9,952

ウ 管 理

所 属	計画人数	登録者人数	囑託等人数
統制室	3	4	
現金本部	6	6	
発売・払戻	38	44	
場内外警備	18	3	15
総務	6	6	
入場・環境	20	22	
ファン相談	1		1
計	92	85	16

(注) 窓口105箇所体制

15 会計課

ア 金銭会計伝票処理数

(ア) 調定票、納入済通知書及び支出命令書処理件数

会 計		区 分	調定票	納入済通知書	支出命令書
一般会計			3,622	624,940	42,756
特別会計	競輪事業		623	2,472	5,008
	国民健康保険事業		327	140,548	1,236
	下水道事業		85	369	1,051
	駐車場事業		19	18	89
	介護保険事業		195	34,825	1,051
	後期高齢者医療事業		96	87,153	458
基金	競輪事業財政調整		0	12	10
	駐車場事業財政調整		0	8	4
	財政調整		0	27	11
	高額療養費等資金貸付		0	4	4
	公共施設整備		0	41	11
	鉄道連続立体交差化整備		0	7	4
	介護保険準備		0	6	4
	介護保険高額介護サービス費等資金貸付		0	4	4
	地域づくり振興		0	29	13
	競輪事業施設等整備		0	15	9
	清掃工場建設等		0	8	4
	再編交付金事業		0	5	4
	特定防衛施設周辺整備調整交付金事業		0	1	1
歳入歳出外現金			0	12,513	1,667
合計			4,967	903,005	53,399

(イ) 支出区分別内訳

区 分	窓 口 払	口座振替払	隔 地 払	振替納付	公金振替	繰替払	計
件 数	1,737	49,306	0	1,732	479	145	53,399

イ 金融機関

区 分	金融機関数		
	29年度末	増 減	30年度末
指定金融機関	1		1
指定代理金融機関	1		1
収納代理金融機関	24	△1	23
計	26	△1	25

16 教育部

(1) 教育総務課

ア 教育委員会定例会等の開催

会議名	会期	案件等				合計		
		議案	請願	協議	報告			
定例会	第7回	H30.4.12	1		1	3	5	
	第8回	H30.4.26	2		1	3	6	
	第9回	H30.5.14			2	3	5	
	第10回	H30.5.31			3	2	5	
	第11回	H30.6.14	1		1	1	3	
	第12回	H30.6.28			3	1	4	
	第13回	H30.7.12			3	1	4	
	第14回	H30.7.27			2	3	5	
	第15回	H30.8.9			4		4	
	第16回	H30.8.30	5		1	3	9	
	第17回	H30.9.11				4	4	
	第18回	H30.9.27				4	4	
	第19回	H30.10.11	1			2	3	
	第20回	H30.10.25				4	4	
	第21回	H30.11.8			1	3	4	
	第22回	H30.11.22			1	3	4	
	第23回	H30.12.14	1		1	1	3	
	第24回	H30.12.27	1			5	6	
	会	第1回	H31.1.10				3	3
		第2回	H31.1.24			3	3	6
		第3回	H31.2.14	2		5	2	9
		第4回	H31.2.25			2	3	5
		第5回	H31.3.7			3	3	6
		第6回	H31.3.19	3		5	3	11
	計	24	17	0	42	63	122	
臨時会								
	計							
合計	計	24	17	0	42	63	122	

*空欄は、該当なし

*定例会のほかに教育委員による視察2回、教育委員研修2回開催

イ 小学校施設営繕

(ア) 小学校施設修繕

19校

312件

(イ) 老朽化した各小学校施設及び設備の改修

(単位：円)

工 事 名	決算額
幸小学校体育館床改修工事	4,989,600
新生小学校西側舗装改修工事	3,479,760
第一小学校扉及び校庭スロープ設置工事	3,056,400
大山小学校体育館床改修工事	2,862,000
第三小学校国旗掲揚旗ポール改修工事	1,270,080
その他	2,204,788
合 計	17,862,628

(ウ) 小学校校舎等補修用材料購入

19校 116件

ウ 中学校施設営繕

(ア) 中学校施設修繕

9校 209件

(イ) 老朽化した各中学校施設及び設備の改修

(単位：円)

工 事 名	決算額
第七中学校便所換気設備改修工事	4,417,200
その他	1,605,733
合 計	6,022,933

(ウ) 中学校校舎等補修用材料購入

9校 49件

エ 小学校施設改修事業

工事名	備考
第四小学校境界塀改修工事	敷地周辺にあるフェンス及び土台を改修する工事（前年度からの繰越明許費）
第十小学校普通教室空調機設置工事	空調機が設置されていない普通教室1室に空調機を設置する工事（前年度からの繰越明許費）
西砂小学校外構フェンス改修工事	敷地外周にあるフェンス及び土台を改修する工事（前年度からの繰越明許費）
幸小学校会議室等空調機改修工事	会議室・多目的室の空調機を改修する工事（前年度からの繰越明許費）
松中小学校校庭スプリンクラー改修工事	老朽化し不具合が生じているスプリンクラーを改修する工事（前年度からの繰越明許費）
大山小学校少人数教室空調機設置工事	空調機が設置されていない少人数教室3室に空調機を設置する工事（前年度からの繰越明許費）
柏小学校周囲道路補修等工事	周辺道路の舗装の補修及び排水を整備する工事（前年度からの繰越明許費）
新生小学校渡り廊下等建具改修工事	老朽化し不具合が生じている渡り廊下や窓枠を改修する工事（前年度からの繰越明許費）

工事名	備考
第十小学校ほか2校便所改修工事	便所の便器を和式から洋式に改修、床を湿式から乾式へ改修、小便器を交換する工事（十小・幸小・若葉台小） （若葉台小は前年度からの繰越明許費、工事内容は床の改修のみ）
松中小学校ほか1校便所改修工事	便所の便器を和式から洋式に改修、床を湿式から乾式へ改修、小便器を交換する工事（松中小・新生小）
小学校防犯カメラシステム改修工事	老朽化し不具合が生じている小学校の防犯カメラの改修工事（柏小・上砂川小・新生小）
第二小学校特別教室空調機設置工事	未設置の特別教室へ空調機を設置及び老朽化に伴い更新する工事（設置5室：第二音楽室、第二図書室、理科室、図工室、第二図工室）
第三小学校特別教室等空調機設置工事	未設置の特別教室等へ空調機を設置及び老朽化に伴い更新する工事（設置3室：理科室、家庭科室、図工室 更新3室：音楽室、放送室、教育相談室）
床スラブ補強工事設計委託	厚さ不足が確認された床スラブの補強工事の設計委託 （六小・八小・九小）

オ 保全計画に基づく小学校施設改修事業

工事名	備考
第七小学校大規模改修工事設計委託	保全計画に基づく七小の大規模改修工事を施工するにあたり、設計を委託で行う（実施設計）
第五小学校大規模改修工事監理委託	保全計画に基づく五小の大規模改修工事を施工するにあたり、大規模改修工事の品質、工程及び安全等を適正に管理するため、工事監理を委託で行う
南砂小学校大規模改修工事監理委託	保全計画に基づく南砂小の大規模改修工事を施工するにあたり、大規模改修工事の品質、工程及び安全等を適正に管理するため、工事監理を委託で行う
第五小学校仮設校舎リース	保全計画に基づく五小の大規模改修工事をを行う期間に仮設校舎をリースする
南砂小学校仮設校舎リース	保全計画に基づく南砂小の大規模改修工事をを行う期間に仮設校舎をリースする
第五小学校大規模改修工事	保全計画に基づく五小の大規模改修工事をを行う（建築、電気、機械）
南砂小学校大規模改修工事	保全計画に基づく南砂小の大規模改修工事をを行う（建築、電気、機械）
上砂川小学校軒先等改修工事	保全計画において早期に対応が必要な修繕となる上砂川小の軒先等改修工事をを行う

カ 中学校施設改修事業

工事名	備考
第七中学校プール改修工事	老朽化したプール内壁、プールサイド及びプール通路を改修する工事（前年度からの繰越明許費）
第七中学校非常階段塗装改修工事	劣化し腐食している非常階段の補修を行うと共に、塗装を行う工事（前年度からの繰越明許費）

工事名	備考
第四中学校校庭整備工事	水はけが悪く、また砂ぼこりが立ちやすい校庭を整備する工事
第三中学校便所改修工事	便所の便器を和式から洋式に改修、床を湿式から乾式へ改修、小便器を交換する工事
第四中学校便所改修工事	便所の便器を和式から洋式に改修、床を湿式から乾式へ改修、小便器を交換する工事

キ 保全計画に基づく中学校施設改修事業

件名	備考
第二中学校中規模改修工事監理委託	保全計画に基づく二中の中規模改修工事を施工するにあたり、中規模改修工事の品質、工程及び安全等を適正に管理するため、工事監理を委託で行う（屋内運動場）
第二中学校中規模改修工事	保全計画に基づく二中の中規模改修工事を行う（屋内運動場）（建築、電気、機械）

ク 小学校統合建替事業

(ア)旧けやき台小学校解体工事説明会

平成30年6月23日に開催 参加者 15人

(イ)新学校設立及び新校舎建設だより「わかばっ子」を発行（各回1,700部）

回	発行月
1	平成30年4月
2	平成31年3月

(ウ)委託等

件名	備考
新校舎建設工事設計委託	新校舎建設工事の設計を委託で行う（実施設計）
廃棄物処理委託	旧けやき台小学校の不要備品の処理を委託で行う
旧けやき台小学校樹木診断委託	旧けやき台小学校内の樹木診断を委託で行う
若葉台小学校仮設校舎リース	新校舎が完成するまでの間、旧若葉小学校敷地内に建設した仮設校舎をリースする
旧けやき台小学校解体工事	新校舎を建設するため旧けやき台小学校の解体工事を行う
若葉台小学校開校式設営等委託	若葉台小学校の開校式の設営等に関する業務を委託で行う（前年度からの繰越明許費）
けやき台小学校普通教室空調機移設工事	若葉台小学校開校に向け、けやき台小学校の空調機を若葉小へ移設する工事を行う（前年度からの繰越明許費）

(2) 学務課

ア 児童・生徒及び学級数

() は、特別支援学級児童及び生徒で外数

平成30年5月1日現在

学校名	学年	児童・生徒数							学級数							特別支援	障害種別
		1年	2年	3年	4年	5年	6年	計	1年	2年	3年	4年	5年	6年	計		
第一小学校	(4) 82	(3) 102	(4) 90	(1) 109	(1) 90	(5) 65	(18) 538	3	3	3	3	3	2	17	(3)	知的障害	
第二小学校	73	67	68	83	89	64	444	3	2	2	3	3	2	15			
第三小学校	76	96	91	83	88	100	534	3	3	3	3	3	3	18			
第四小学校	79	90	71	68	81	84	473	3	3	2	2	3	3	16			
第五小学校	(8) 94	(4) 97	(2) 102	(4) 80	(2) 94	(1) 96	(21) 563	3	3	3	2	3	3	17	(3)	知的障害	
第六小学校	45	55	48	46	44	43	281	2	2	2	2	2	2	12			
第七小学校	22	29	31	35	22	21	160	1	1	1	1	1	1	6	(2)	言語障害 (通級)	
第八小学校	79	70	78	71	67	61	426	3	2	2	2	2	2	13	(1) (4)	難聴・言語 障害(通級)	
第九小学校	(7) 79	(6) 78	(7) 73	(6) 74	(7) 79	(4) 81	(37) 464	3	3	2	2	2	3	15	(5)	知的障害	
第十小学校	74	50	(3) 46	(2) 54	(3) 52	(5) 62	(13) 338	3	2	2	2	2	2	13	(2)	知的障害	
けやき台小学校																若葉台小へ統合	
西砂小学校	128	115	100	99	119	85	646	4	4	3	3	3	3	20			
南砂小学校	51	69	52	64	57	59	352	2	2	2	2	2	2	12			
若葉小学校																若葉台小へ統合	
幸小学校	53	65	66	57	53	69	363	2	2	2	2	2	2	12			
松中小学校	74	(1) 59	(2) 70	(2) 68	(3) 60	(1) 76	(9) 407	3	2	2	2	2	2	13	(2)	知的障害	
大山小学校	36	37	39	35	33	47	227	2	2	1	1	1	2	9			
柏小学校	89	95	86	102	109	99	580	3	3	3	3	3	3	18			
上砂川小学校	85	91	91	115	104	107	593	3	3	3	3	3	3	18			
新生小学校	(4) 59	(2) 64	(3) 83	(1) 65	(3) 77	(2) 85	(15) 433	2	2	3	2	2	3	14	(2)	知的障害	
若葉台小学校	(1) 98	(2) 99	(2) 120	(2) 127	(2) 119	(3) 115	(12) 678	3	3	3	4	3	3	19	(2)	知的障害	
計	(24) 1,376	(18) 1,428	(23) 1,405	(18) 1,435	(21) 1,437	(21) 1,419	(125) 8,500	51	47	44	44	45	46	277	(26)		
立川第一中学校	(2) 119	(6) 109	(1) 135				(9) 363	4	3	4				11	(2)	知的障害	
立川第二中学校	(9) 169	(5) 167	(6) 197				(20) 533	5	5	5				15	(3)	知的障害	
立川第三中学校	142	130	136				408	4	4	4				12	(2)	情緒障害 (通級)	
立川第四中学校	150	155	165				470	5	4	5				14			
立川第五中学校	(9) 213	(3) 216	(8) 221				(20) 650	7	6	6				19	(3)	知的障害	
立川第六中学校	104	124	115				343	3	4	3				10	(3)	情緒障害 (通級)	
立川第七中学校	161	161	170				492	5	5	5				15			
立川第八中学校	58	77	78				213	2	2	2				6	(1)	情緒障害 (通級)	
立川第九中学校	95	109	119				323	3	3	3				9			
計	(20) 1,211	(14) 1,248	(15) 1,336				(49) 3,795	38	36	37				111	(14)		
合計							(174) 12,295							388	(40)		

* 平成28年度より、特別支援教室については学級編成を行わないため、学級数を空欄とした。

イ 事業別購入備品内訳

(ア) 小学校

事業名		備品名称	数量	金額 (円)
学校管理費	小学校運営	管理備品	29	1,608,984
		刈払機	4	163,404
		洗濯機	3	156,384
		冷蔵庫	2	83,916
		書庫	2	62,640
		掃除機	2	48,384
		その他	16	1,094,256
教育振興費	小学校普通教育振興	理振法	75	2,415,852
		顕微鏡	14	480,600
		黒板類	6	135,108
		人体模型	5	224,640
		数量説明教具	5	136,944
		気体測定器	4	158,004
		その他	41	1,280,556
		一般教材	127	5,690,153
		マット	39	835,401
		ミシン	12	643,896
		書画カメラ	10	378,864
		デジタルカメラ	10	243,432
		ワイヤレスアンプ	3	324,000
		その他	53	3,264,560

(イ) 中学校

事業名		備品名称	数量	金額 (円)
学校管理費	中学校運営	管理備品	16	828,812
		掃除機	2	90,396
		げた箱	1	112,752
		電動自転車	1	93,744
		紙折機	1	85,320
		長いす	1	74,520
		その他	10	372,080
教育振興費	中学校普通教育振興	理振法	55	2,125,170
		電源装置	8	171,072
		顕微鏡照明装置	7	154,602
		電気メーター	6	231,336
		顕微鏡	6	209,844
		電子てんびん	4	114,480
		その他	24	1,243,836
		一般教材	57	3,716,728
		ミシン	7	420,120
		防球フェンス	6	242,320
		書画カメラ	5	252,330
		ネット類	4	124,379
		マイクロフォン	3	82,944
		その他	32	2,594,635

ウ 就学援助費支給件数

学校・学年別 支給費目	小 学 校							中 学 校				合 計
	1	2	3	4	5	6	計	1	2	3	計	
日光移動教室・修学旅行参加費						212	212			213	213	425
学用品・通学用品費	165	179	169	170	172	197	1,052	189	203	199	591	1,643
新入学学用品・通学用品費	155						155	27			27	182
卒業アルバム代						224	224			228	228	452
学校給食費	168	190	172	177	184	209	1,100					1,100
弁当給食費								150	165	152	467	467
ミルク給食費								179	193	180	552	552
校外活動参加費	204	286	241	492	280	518	2,021	241	474	123	838	2,859
八ヶ岳自然教室参加費					187		187					187
スキー教室等参加費								206			206	206
学校病医療費	4			3		1	8				0	8
入学準備金						74	74			193	193	267
	入学前 74							入学前 193				

エ 独立行政法人日本スポーツ振興センター給付金

件数・金額	学校別		計
	小 学 校	中 学 校	
給付件数(件)	488	338	826
給付金額(円)	2,672,144	4,947,909	7,620,053

オ 小学校統合事業

(ア)通学路安全対策検討委員会（若葉町地区）を開催

回	日程	主な検討内容
1	平成30年4月27日	通学路および交通ルール指導員の配置について意見交換
2	平成30年8月31日	通学路および交通ルール指導員の配置について意見交換
3	平成30年12月13日	通学路および交通ルール指導員の配置について意見交換
4	平成31年2月27日	通学路および交通ルール指導員の配置について意見交換

(イ)新学校設立検討委員会を開催 ※新学校の校歌・校章の検討

回	日程	主な検討内容
1	平成30年6月12日	校歌・校章の選定について
2	平成30年6月14日	校歌・校章の選定について
3	平成30年7月10日	校章の選定について

カ 通学区域変更

通学路安全対策検討委員会（緑町地区）を開催

回	日程	主な検討内容
1	平成30年5月1日	登下校付き添いについて意見交換
2	平成30年8月29日	登下校付き添いについて意見交換
3	平成30年12月11日	登下校付き添いについて意見交換
4	平成31年3月4日	登下校付き添いについて意見交換

(3) 指導課

ア 教職員数(都費負担)

平成30年5月1日現在

学校名	区分	校長	副校長	教諭等	養護教諭	計	特別支援学級教諭	充当指導主事	休職育休等	在外日本人学校派遣・長期研修生等	事務職員	合計
第一小学校		1	1	20	1	23	4		5		7	35
第二小学校		1	1	22	1	25	4				1	26
第三小学校		1	1	21	1	24			1			25
第四小学校		1	1	21	1	24	3		1			25
第五小学校		1	1	25		27	4	3	1		1	32
第六小学校		1	1	15	1	18						18
第七小学校		1	1	16	1	19	7					19
第八小学校		1	1	25	1	28	10		1		1	30
第九小学校		1	1	23	1	26	6		1		1	28
第十小学校		1	1	18	1	21	3		1		1	23
西砂小学校		1	1	22	1	25			2		1	28
南砂小学校		1	1	13	1	16			2		1	19
幸小学校		1	1	21	1	24	6				1	25
松中小学校		1	1	23	1	26	7		1			27
大山小学校		1	1	17	1	20	4				1	21
柏小学校		1	1	21	1	24			1		1	26
上砂川小学校		1	1	21	1	24			1		1	26
新生小学校		1	1	18		20	3		3			23
若葉台小学校		1	1	26		28	3		3		1	32
計		19	19	388	16	442	64	3	24	0	19	488
立川第一中学校		1	1	21	1	24	3					24
立川第二中学校		1	1	28		30	4		1		1	32
立川第三中学校		1	1	23	1	26	3					26
立川第四中学校		1	1	21	1	24			1		1	26
立川第五中学校		1	1	33	1	36	4		1		1	38
立川第六中学校		1	1	20	1	23	4		1		1	25
立川第七中学校		1	1	24	1	27					1	28
立川第八中学校		1	1	15	1	18	2					18
立川第九中学校		1	1	17	1	20					1	21
計		9	9	202	8	228	20	0	4	0	6	238
合計		28	28	590	24	670	84	3	28	0	25	726

(注)特別支援学級教諭は教諭の内数

イ 地域学校協働本部事業による主な取り組み

学校名	内容
第一小学校	しばっこ☆クラブ・・・PTA及び地域住民による「しばっこ☆クラブ運営委員会」が児童の体験活動等を企画し、居場所づくり活動を行った。
第二小学校	福祉体験・・・視覚・聴覚・下肢等に障害を持った方と交流し、普段の生活についての講話を聞き疑似体験等を行った。
第三小学校	バケツ稲を育てよう・・・理科・社会科の学習と関連させて、バケツに稲を植え、稲刈り、収穫祭までを行った。
第四小学校	いろいろな人の生き方に学ぶ・・・キャリア教育の一貫として、人生の先輩として活躍する方から講話を聞き、児童自身が将来を意識する機会を得た。

学 校 名	内 容
第 五 小 学 校	花いっぱい運動・・・元PTAの方を指導者としてお招きし、学校の花壇等に花を植え育てることで、命の大切さを学んだ。
第 六 小 学 校	学習支援・・・地域の学生を主とした学習支援ボランティアに授業へ参加していただき、児童の学習支援や教師の授業補助を行った。
第 七 小 学 校	七小野菜を育てよう・・・地域の農業ボランティアの方から、学校農園で野菜作りの基本を学び、野菜作りを行った。
第 八 小 学 校	障害のある方との交流授業・・・障害のある方から、普段の生活のことや困っていることについて話を聞き、車いす体験等を行った。
第 九 小 学 校	農業体験・・・地元農家やボランティアの方からの指導を受け、学年に応じた農業の基礎を学んだ。
第 十 小 学 校	障害のある方とのふれあい体験活動・・・障害のある方をお招きし、校舎内で車いす体験やアイマスク体験を行った。
西 砂 小 学 校	音楽活動・・・地元中学校や大学の吹奏楽部の方からの指導を受け、地域行事等で吹奏楽を披露した。
南 砂 小 学 校	立川ろう学校交流・・・立川ろう学校初等部との学校間交流を行う中で、互いの理解を深め、共により良く生きようとする態度と実践力を学んだ。
幸 小 学 校	体験活動・・・地域の方（農家の方や美大生）を外部講師としてお招きし、体験活動を重視した教育活動を行った。
松 中 小 学 校	ヤゴ救出作戦・・・学校プールの中に生息するヤゴについて、地域環境コーディネーターによる指導を受け、飼育を行った。
大 山 小 学 校	昔遊び調べ・・・地域の方との対話や昔遊びの実体験を通して、昔の人々（大山地区）の暮らしぶりを知り、先人の知恵を学んだ。
柏 小 学 校	生命尊重・・・助産師による生命尊重の授業や歯科衛生士による保健指導を行い、自他の生命及び自分の体を慈しみ大切にする心情を深めた。
上 砂 川 小 学 校	大学との連携・・・武蔵野美術大学の学生による校内の装飾や、それに伴う児童への指導補助・交流を行った。
新 生 小 学 校	地域ボランティア活動・・・朝のごみ運搬、地域清掃、雪かき、落ち葉集め等の地域ボランティア活動を行った。
若 葉 台 小 学 校	緑のカーテン作り・・・地域の方の協力を得て、ゴーヤの栽培による緑のカーテン作りや地球温暖化対策等の環境教育を学んだ。
立川第一中学校	地域等との連携・・・学校便りや学校行事等の学校情報について地域の方に周知し、保護者・地域の方との円滑な連携を推進した。
立川第二中学校	緑化推進、環境整備・・・地域の方や保護者と協働し、花壇や校内の整備を通して、自主自立の精神及びボランティア精神を学んだ。
立川第三中学校	進路指導推進・・・生徒及び保護者に地域の方が進路について相談活動を行い、細やかな進路指導を行った。
立川第四中学校	学校環境整備・・・保護者による学校花壇の整備、生徒による落ち葉掃き活動、地域にPRした資源回収等を行い、地域や保護者の方と連携した教育活動を推進した。
立川第五中学校	専修専門学校体験・・・立川市近隣の専修専門学校を訪れ、生徒が体験入学し、自己の適性について学んだ。
立川第六中学校	地域ボランティア活動・・・地域の方との「朝のあいさつ運動」や、町内会の夏祭り・秋の地区運動会の運営に参加し、共に活動する喜びや充実感を学んだ。
立川第七中学校	美化活動・・・生徒会本部とPTA校外委員会が連携し、学校周辺の美化活動を行い、地域活動の重要性について学んだ。
立川第八中学校	職場体験・・・地域企業において職場体験活動をすることにより、地域交流を推進し、生徒自身も働く意義を学んだ。
立川第九中学校	九中農園・・・地域の方の協力を得て農地を借用し、農家の方から農産物と生産方法について学び、十数種類の作物を生産した。

ウ 少人数指導員の配置

小学校一算数の指導	小学校 2校 (3人)
-----------	-------------

エ 応急救護・普通救命講習の受講

救命入門コースの受講	小学校6年生	19校 (1,442人)
普通救命講習の受講	中学校2年生	9校 (1,194人)
	小・中学校教員	28校 (141人)

オ 中学校部活動の支援

外部指導員等の派遣	中学校 9校 (104人)
-----------	---------------

カ 学校図書館支援指導員事業

司書資格等を持つ支援指導員の配置	小・中学校 28校 (17人)
------------------	-----------------

(4) 教育支援課

ア 就学奨励費支給件数(特別支援) (件)

支給費目	区分	小学校	中学校	合計
	日光移動教室・修学旅行参加費		13	13
学用品・通学用品費		98	39	137
新入学学用品・通学用品費		17	13	30
通学・付添費		17	25	42
通級・付添費		92	5	97
宿泊学習参加費		122	39	161
卒業アルバム代		11	13	24
学校給食費		98	—	98
弁当給食費		—	33	33
ミルク給食費		—	36	36
校外活動参加費		124	62	186

イ 教育相談件数及び巡回相談回数

所属区分	来所相談(件)	電話相談(件)	巡回相談(回)	合計
幼児	8	22		30
小学校1～3年生	154	136	344	888
小学校4～6年生	158	96		
中学生	184	90	123	397
高校生	41	11		52
その他	4	10		14
合計	549	365	467	1,381

ウ 就学・転学相談件数及び実施内容 (件)

内容		就学相談	転学相談	合計
小学校就学相談受付		86	24	110
中学校就学相談受付		32	9	41
計		118	33	151
実施内容(延回数)	面談	274	51	325
	行動観察	124	48	172
	学校見学	48	9	57
	授業等体験	47	10	57
	発達検査	20	4	24
	医学診断	14	4	18

エ 就学支援シートの提出状況

提出件数	244件	令和元年5月1日現在の新就学児童数	1,425人	提出率	17.1%
------	------	-------------------	--------	-----	-------

(5) 学校給食課

ア 学校給食運営審議会の開催

2回(平成30年10月29日、平成31年2月7日)

イ 研修

名 称	主 催 者	回 数
1 食に関する指導研修会	東京都	1
2 学校栄養職員等研修会	東京都	1
3 都立学校栄養職員専門研修会	東京都	2
4 学校給食安全・衛生管理研修会【安全管理】	東京都	1
5 学校給食安全・衛生管理研修会【食物アレルギー】	東京都	1
6 学校給食安全・衛生管理研修会【食品衛生】	東京都	1
7 学校教育関係者を対象とした食品安全に関する研修会	東京都	1
8 学校給食調理講習会	東京都学校給食会	1
9 学校給食パン講習会	東京都学校給食会	1
10 多摩地区学校給食共同調理場連絡協議会職員合同研修会	多摩地区学校給食共同調理場連絡協議会	1
11 食の安全に関する調理員講習会	日本学校調理師会	1
12 学校給食関係者衛生講習会	立川市	1
13 食のリスク対策セミナー	立川市	1
14 立川のはたけ！見学と交流会	立川市	1
15 単独校調理部会夏期自主研修	立川市	1

ウ 小学校給食(完全給食)

全校(19校) 平均190回 延べ3,610回

エ 中学校給食(弁当併用外注給食)

()は、ミルク給食実施回数

学 校 名	回 数	学 校 名	回 数
立川第一中学校	193 (193)	立川第六中学校	178 (178)
立川第二中学校	194 (194)	立川第七中学校	186 (186)
立川第三中学校	179 (179)	立川第八中学校	178 (178)
立川第四中学校	185 (185)	立川第九中学校	179 (179)
立川第五中学校	192 (192)	計	1,664 (1,664)
		平均実施回数	185 (185)

(6) 生涯学習推進センター

ア 会議

区 分	名 称	委員人数	回 数
文化財保護審議会	定例会	9	4
たちかわ市民交流大学 企画運営委員会	定例会	10	10
地域学習館運営協議会	定例会	60	64
生涯学習推進審議会	定例会	13	8

*生涯学習推進審議会委員は、社会教育委員を兼務している。

*社会教育委員の会議としては開催していないが、生涯学習推進審議会にて審議事項を扱っている。

イ たちかわ市民交流大学

(ア) たちかわ市民交流大学情報誌の発行

発行物	回数	部数	備考
情報誌	4	各6,000	発行月＝6月、9月、12月、3月

(イ) たちかわ市民交流大学講座実施数

区 分	講座数
市民企画講座	49
団体企画型講座	25
行政企画講座	467

ウ 生涯学習情報コーナー利用状況

内 容	件 数
学習相談	19
社会教育関係団体関係	277
生涯学習指導協力者（市民リーダー）関係	45
施設案内	34
その他	197
社会教育関係団体登録（新規）	61
生涯学習指導協力者（市民リーダー）登録（新規）	15

エ 生涯学習情報システム

施設予約システム

項目	件数等	備考
アクセス数	410,182	平成31年3月末現在
利用者登録数	11,045	平成31年3月末現在

オ 行政企画講座

(ア) 障害者対象事業

講座名	開催日数	延べ参加者数
青春学級	72 日	2,034 人

(イ) 高齢者対象事業

講座名	開催日数	延べ参加者数
寿教室（9教室）	337 日	11,991 人

(ウ) 成人対象事業

講座名	開催日数	延べ参加者数
家庭教育講座	26 日	791 人
地域活性化講座	57 日	1,890 人
多文化共生・国際理解講座	18 日	173 人
障害者理解講座	16 日	212 人
立川市民科講座（環境講座含む）	8 日	148 人
学校支援ボランティア入門講座	1 日	14 人

（参加者数は展示を除く）

(エ) 子ども対象事業

講座名	開催日数	延べ参加者数
おやこ社会科クラブほか	35 日	450 人

(オ) 平和・人権学習事業

講座名	開催日数	延べ参加者数
平和人権学習講座ほか	104日	984人

(参加者数は展示を除く)

カ 学校支援ボランティア事業

(ア) 学校支援ボランティア

学校支援ボランティア登録数	81人
学校支援ボランティア派遣市立小中学校数	15校
学校支援ボランティア派遣人数	48人 (延べ)

(イ) 地域学校協働本部事業

校区	実施校	活動日数			コーディネーター配置人数
		学習支援		その他 (環境整備他)	
		授業	放課後		
一中校区	立川第一中学校	-日	25日	244日	2人
	第一小学校	-日	54日	40日	3人
	第四小学校	-日	127日	50日	1人
二中校区	立川第二中学校	-日	16日	182日	1人
	第二小学校	46日	28日	13日	1人
	第五小学校	69日	19日	64日	1人
三中校区	立川第三中学校	-日	31日	188日	5人
	第三小学校	-日	18日	28日	2人
	第七小学校	-日	60日	72日	2人
四中校区	第六小学校	2日	85日	1日	6人
	立川第四中学校	-日	33日	264日	1人
	幸小学校	-日	5日	40日	1人
	柏小学校	-日	21日	14日	1人

校区	実施校	活動日数			コーディネーター配置人数
		学習支援		その他 (環境整備他)	
		授業	放課後		
五中校区	立川第五中学校	-日	121日	167日	1人
	大山小学校	-日	43日	7日	
	上砂川小学校	-日	17日	52日	
	第九小学校	-日	46日	49日	
六中校区	立川第六中学校	-日	53日	137日	1人
	第八小学校	-日	59日	30日	1人
	第十小学校	-日	77日	10日	1人
七中校区	立川第七中学校	-日	30日	136日	1人
	西砂小学校	-日	17日	229日	2人
	松中小学校	-日	19日	100日	4人
八中校区	立川第八中学校	-日	113日	174日	1人
	新生小学校	-日	45日	124日	3人
九中校区	立川第九中学校	-日	22日	146日	1人
	若葉台小学校	-日	36日	93日	

※立川第三中学校・第八中学校には同校区小学校のコーディネーター含む。

キ 地域学習館

(ア) 施設利用状況

①施設別利用数(ロビー、庭等の利用を除く。)

(単位 人)

館名	柴崎学習館	砂川学習館	西砂学習館	高松学習館	錦学習館	幸学習館	計
人数	94,072	38,720	53,859	46,347	45,224	45,093	323,315

②主催者別利用件数

(単位 件)

主催者名	館名	柴崎学習館	砂川学習館	西砂学習館	高松学習館	錦学習館	幸学習館	計
社会教育関係 登録団体		4,306	1,961	2,021	2,462	2,095	2,527	15,372
自治会等地域団体		7	102	42	50	1	72	274
福祉団体		7	3	45	33	21	17	126
市等行政関係団体		935	507	662	240	386	549	3,279
その他減免団体		21	27	45	34	41	5	173
その他団体等		883	164	118	258	388	219	2,030
計		6,159	2,764	2,933	3,077	2,932	3,389	21,254

③市内・市外別利用件数

(単位 件)

主催者名	館名	柴崎学習館	砂川学習館	西砂学習館	高松学習館	錦学習館	幸学習館	計
市 内		5,864	2,727	2,884	2,983	2,901	3,285	20,644
市 外		295	37	49	94	31	104	610
計		6,159	2,764	2,933	3,077	2,932	3,389	21,254

(イ) 施設、設備の利用状況

①視聴覚ライブラリー利用状況

区分	利用回数	現保有数
16 ^ミ 映写機	17	5
16 ^ミ フィルム	9	98

②パソコンの利用状況

内 容	柴 崎	砂 川	西 砂	高 松	錦	幸	計
パソコン利用団体数	1	0	0	0	0	0	1
パソコン利用延日数	48	0	0	0	0	0	48

③保育事業実施状況

内 容	柴 崎	砂 川	西 砂	高 松	錦	幸	計
主催事業件数(件)	12	1	5	15	1	3	37
延べ登録乳幼児数(人)	15	3	14	33	4	14	83

④夏休み学習室利用状況

内 容	柴 崎	砂 川	西 砂	高 松	錦	幸	計
開室日数(日)	40	39	39	40	39	39	236
利用者数(人)	62	97	299	286	318	76	1,138

(ウ) その他の事業

①音楽会及び催し物

実施館	事業名	内 容	回数	参加者数(人)
柴崎学習館	土曜ファミリー劇場、サマーコンサート	人形劇、吹奏楽	3	279
砂川学習館	ときめき春のコンサート、子ども観劇会	コンサート、演劇	2	180
西砂学習館	懐かしい歌をご一緒に、こども観劇会、サマーコンサート	唄、人形劇、コンサート	5	311
高松学習館	健康フェア、クリスマス子どもお楽しみ会、ファミリーコンサート、映画会	工作、お話し会、映画会、コンサート	6	252
錦学習館	こども観劇会、こども映画会、コンサート	演劇、映画、声楽	4	386
幸学習館	観劇会、春の落語会、春の映画会	人形劇、落語、映画	3	166
計			23	1,574

②学習館まつり（作品展、発表会、体験教室ほか）

実施館	事業名	内 容	開催日数	参加者数(人)
柴崎学習館	第41回柴崎学習館まつりすわっ祭	5/19～5/27 延べ参加52団体	17	1,270
砂川学習館	第11回砂川学習館まつり	9/8～10/12 延べ参加42団体	17	901
西砂学習館	第38回西砂学習館まつり	5/25～6/26 延べ参加42団体	18	2,192
高松学習館	第36回高松学習館文化祭	5/18～6/28 延べ参加40団体	26	893
錦学習館	第33回みんなの錦まつり	3/1～3/30 延べ参加40団体	30	1,337
幸学習館	かわせみ祭2018	6/22～7/11 延べ参加61団体	18	1,256
計			126	7,849

ク 学習等供用施設利用状況

室 名	館 名	滝ノ上	こんび	高松	若葉	こぶし	羽衣	天王橋	柴崎	さかえ	西砂	上砂	計
		会館	ら橋	会館	会館	会館	中央	会館	会館	会館	会館	会館	
有 料	件 数	214	319	262	244	312	332	267	739	317	122	359	3,487
	人 数	3,729	4,886	4,123	4,809	3,850	5,412	5,516	10,116	5,005	3,096	6,760	57,302
無 料	件 数	900	1,394	981	1,532	1,942	1,281	925	1,941	1,800	674	2,201	15,571
	人 数	15,935	18,562	14,493	25,800	31,354	22,506	14,084	25,621	25,608	11,001	29,250	234,214
計	件 数	1,114	1,713	1,243	1,776	2,254	1,613	1,192	2,680	2,117	796	2,560	19,058
	人 数	19,664	23,448	18,616	30,609	35,204	27,918	19,600	35,737	30,613	14,097	36,010	291,516

ケ 歴史民俗資料館

(ア) 利用状況

団体は、計の内数

開館日数	大 人	子 供	計	1日平均	団 体	
					件 数	人 数
303日	5,017人	1,539人	6,556人	21.6人	24件	1,311人

(イ) 資料の受贈及び利用状況

受 贈		利用件数
件 数	点 数	
18	880	151

(ウ) 教育・普及

体験学習会等の開催(歴史民俗資料館、古民家園) 参加者延べ 642人	22回
企画展等の開催(歴史民俗資料館)	10回延べ289日
ミニ企画展「端午の節句」	4/10～5/13 30
企画展「新収蔵品展」	6/12～7/8 24
ミニ企画展「七夕飾り」	7/3～7/8 6
企画展「立川の遺跡2018」	7/24～9/2 36
写真展「立川駅前の移り変わり」	9/8～10/14 25
企画展「空の都、たちかわ～立川飛行場の歩み～」	10/23～12/2 36
東京文化財ウィーク2018公開事業「銅鉦鼓展」	10/30～11/25 24
写真展「立川の風景と人のいとなみ」	12/11～2/17 55
企画展「暮らしと道具」	1/16～2/17 29
ミニ企画展「桃の節句」	2/5～3/3 24
出張展示共催事業等の活動状況	8回延べ8日
共催事業「ニホンゴ探検2018」	7/14 1
協働事業「はた織りまつり」夏	8/26 1
出張講座「昔の道具体験」	1/24～2/26 5
協働事業「はた織りまつり」春	3/24 1
企画展等の開催(古民家園)	3回延べ60日
ミニ企画展「端午の節句」	4/10～5/13 30
ミニ企画展「七夕飾り」	7/3～7/8 6
ミニ企画展「桃の節句」	2/5～3/3 24
郷土資料等の刊行	
資料館だより(第23号)	1,500部
企画展「立川の遺跡2018」展示解説	200部
企画展「空の都、たちかわ」展示解説	200部
『立川市埋蔵文化財調査報告書集VI』	300部

(エ) 埋蔵文化財の保護

内 容	件 数 等
遺跡包蔵地立会調査	31 件
遺跡包蔵地試掘確認調査	6 件

コ 川越道緑地古民家園利用状況

団体は、計の内数

開館日数	大 人	子 供	計	一日平均	団 体	
					件 数	人 数
308 日	4,530 人	2,002 人	6,532 人	21.2 人	58 件	1,697 人

サ 八ヶ岳山荘利用状況 (単位 人)

区 分	本館(宿泊)
一般利用	8,514
小学校八ヶ岳自然教室 (中学校合同宿泊学習を含む)	3,338
計	11,852

(7) 図書館

ア 会議、研修等

区 分	名 称	回 数
会 議	東京都市町村立図書館長協議会	4
	東京都公立図書館長連絡会全体会	2
	都・区市町村立図書館協力レファレンス担当者会幹事会	1
	東京都多摩地域公立図書館大会実行委員会	3
	東京都多摩地域公立図書館大会実務者委員会	3
	除籍資料担当者会会合	2
研 修 等	東京都多摩地域公立図書館大会	1
	東京都市町村立図書館長協議会研修会	1
	東京都市町村立図書館長協議会視察研修	1
	東京都図書館研究交流会	3
	多摩地域協力担当者会定例会	2
	都立図書館協力事務担当者会	2
	都立図書館障害者サービス担当者事務連絡会・サービス研修	1
	多摩地区図書館障がい者サービス研究会定例会	1
	三多摩地域資料研究会定例会	3
	東京都公立図書館地域資料担当者会	2
	東京都公立図書館児童サービス・青少年サービス合同担当者会	1
	多摩地区図書館児童サービス研究会定例会	2
	都・区市町村立図書館協力レファレンス担当者会	2
	都立図書館レファレンス実務研修	5
	多摩地区図書館サービス研究会レファレンス研修	1
	障害者サービス担当職員養成講座（基礎コース）	1
	全国図書館大会東京大会	1

イ 広報活動及び資料の刊行

資 料 名	館名	内 容	回 数	配 布 部 数
事業報告	立 川 市 図 書 館	事業報告	1	110
図書館カレンダー	〃	開館日の案内	4	各30,000
YA PRESS	〃	ヤングアダルトサービスの紹介等	1	1,700
リブ★どら	〃	読書案内(中学校配布)	3	計11,500
こんにちは としょかんです	〃	読書案内(小学校配布)	3	各12,000
あかちゃんといっしょに 絵本をたのしもう	〃	3～4か月児健診の際の 配布パンフレット	1	2,000
この本だいすき！0.1.2歳編	〃	3～4か月児健診の際の 配布パンフレット	1	2,000
この本だいすき！3.4.5歳編	〃	3.4.5歳児を対象に配布	1	2,000
この本だいすき！1.2.3年生編	〃	小学1年生を対象に配布	1	1,600
この本だいすき！4.5.6年生編	〃	小学4年生を対象に配布	1	1,600
こどもといっしょに 絵本をたのしもう	〃	1歳6か月児健診の際の 配布パンフレット	1	2,000
親子で絵本をたのしもう！	〃	3歳児健診の際の 配布パンフレット	1	2,000
基本図書リスト0.1.2歳編	〃	3～4か月児・1歳6か月児健 診の際の配布パンフレット	2	各2,000

資 料 名	館名	内 容	回 数	配 布 部 数
部活 de 小説	〃	中学校 1 年生を対象に配布	1	1,700
仕事 de 小説	〃	中学校 2 年生を対象に配布	1	1,700
こんな本読んだよ(読書ノート)	〃	全小学生を対象に配布	1	8,800
こんな本読んでます(読書ノート)	〃	全中学生を対象に配布	1	3,800

ウ 蔵書数

区 分		中 央 図 書 館	柴 崎 図 書 館	上 砂 図 書 館	幸 図 書 館	西 砂 図 書 館	多 摩 川 図 書 館	高 松 図 書 館	錦 図 書 館	若 葉 図 書 館	合 計	
図 書	一 般 図 書	364,504	17,202	40,842	12,371	33,761	53,671	27,432	44,884	34,136	628,803	
	児 童 図 書	101,475	11,988	28,861	11,294	23,781	19,906	20,695	22,070	21,308	261,378	
	計	465,979	29,190	69,703	23,665	57,542	73,577	48,127	66,954	55,444	890,181	
	外 国 語 点 字	一 般 図 書	7,469	0	0	0	0	4,432	0	0	0	11,901
		児 童 図 書	4,772	0	0	0	0	0	0	0	0	4,772
		計	12,241	0	0	0	0	4,432	0	0	0	16,673
	合 計 (うち保存書庫)	一 般 図 書	372	0	0	0	0	1,520	0	0	0	1,892
		児 童 図 書	37	0	0	0	0	485	0	0	0	522
		計	409	0	0	0	0	2,005	0	0	0	2,414
	合 計 (うち保存書庫)		478,629 (155,534)	29,190 (0)	69,703 (0)	23,665 (0)	57,542 (0)	80,014 (27,164)	48,127 (0)	66,954 (14,719)	55,444 (0)	909,268 (197,417)
雑 誌 (うち保存書庫)		11,150 (35)	370 (0)	1,392 (0)	354 (0)	1,670 (0)	1,125 (0)	1,159 (0)	1,048 (0)	1,357 (0)	19,625 (35)	
点 字 F D		71	0	0	0	0	0	0	0	0	71	
録 音 図 書		5,043	0	0	0	0	0	0	0	0	5,043	
さわる絵本・布の絵本		90	0	0	0	0	0	0	0	0	90	
紙 芝 居 (うち保存書庫)		1,387 (199)	236 (0)	591 (0)	209 (0)	448 (0)	415 (0)	399 (0)	429 (0)	291 (0)	4,405 (199)	
視 聴 覚 資 料	C D	20,581	1,386	2,778	0	3,175	2,809	0	5,579	2,812	39,120	
	D V D	276	0	0	0	0	0	0	0	0	276	
	カセットテープ	319	0	0	0	3	0	0	0	0	322	
	ビデオテープ	4,557	0	0	0	0	0	0	0	0	4,557	
	レーザーディスク	2,593	0	0	0	0	0	0	0	0	2,593	
	計 (うち保存書庫)	28,326 (0)	1,386 (0)	2,778 (0)	0 (0)	3,178 (0)	2,809 (0)	0 (0)	5,579 (3,470)	2,812 (0)	46,868 (3,470)	
総 計 (うち保存書庫)		524,696 (155,768)	31,182 (0)	74,464 (0)	24,228 (0)	62,838 (0)	84,363 (27,164)	49,685 (0)	74,010 (18,189)	59,904 (0)	985,370 (201,121)	

一般図書には一般大活字図書を含む。児童図書には児童大活字図書を含む。

録音図書にはデジタル録音図書「デイジー (DAISY: Digital Accessible Information System)」を含む。

エ 利用状況

区 分	中 央 図 書 館	柴 崎 図 書 館	上 砂 図 書 館	幸 図 書 館	西 砂 図 書 館	多 摩 川 図 書 館	高 松 図 書 館	錦 図 書 館	若 葉 図 書 館	合 計	備 考	
貸 出 冊 数	一 般 図 書	370,418	47,521	96,605	58,067	88,137	46,673	50,645	90,104	121,984	970,154	開館日数 中央館 293日 地区館(指定管理) 331日
	児 童 図 書	143,647	44,814	84,395	42,702	69,186	30,127	54,776	65,817	75,963	611,427	
	視 聴 覚 資 料	47,270	3,233	9,001	2,192	9,301	3,662	829	8,402	11,001	94,891	
	計	561,335	95,568	190,001	102,961	166,624	80,462	106,250	164,323	208,948	1,676,472	
宅 配 郵 送 数	一 般 図 書	10	0	263	163	7	0	0	0	212	655	機器利用件数 視聴覚 2,203件 2,464人
	点 字 図 書	13	0	0	0	0	0	0	0	0	13	
	録 音 図 書	2,639	0	3	0	5	0	33	0	0	2,680	
	計	2,662	0	266	163	12	0	33	0	212	3,348	
貸 出 総 数	一 般 図 書	370,441	47,521	96,868	58,230	88,144	46,673	50,645	90,104	122,196	970,822	商用データベース 522件 マイクロフィルム 56 件
	児 童 図 書	143,647	44,814	84,395	42,702	69,186	30,127	54,776	65,817	75,963	611,427	
	視 聴 覚 資 料	49,909	3,233	9,004	2,192	9,306	3,662	862	8,402	11,001	97,571	
	計	563,997	95,568	190,267	103,124	166,636	80,462	106,283	164,323	209,160	1,679,820	
登 録 人 数	一 般	29,591	2,226	3,934	2,547	4,315	1,769	2,161	3,532	4,360	54,435	インターネット 中央館 2,673件 地区館 2,392件
	児 童	2,523	666	1,312	654	1,110	443	839	741	1,100	9,388	
	計	32,114	2,892	5,246	3,201	5,425	2,212	3,000	4,273	5,460	63,823	
利 用 者 数	一 般	226,470	28,061	45,611	30,643	41,589	23,446	25,260	46,464	56,833	524,377	対面朗読 中央館 35 件 69.5 時間
	児 童	20,537	6,578	11,695	5,060	9,578	4,294	7,050	7,086	11,554	83,432	
	宅 配 ・ 郵 送	1,382	0	115	74	8	8	23	0	80	1,690	
	計	248,389	34,639	57,421	35,777	51,175	27,748	32,333	53,550	68,467	609,499	
ス レ フ ァ レ ン 数	一 般	2,239	142	305	324	176	84	253	204	399	4,126	文献複写 中央館 52,248 枚 地区館 16,279 枚
	児 童	106	31	101	79	71	25	97	43	97	650	
	計	2,345	173	406	403	247	109	350	247	496	4,776	
リ ク エ ス ト 受 付 件 数	一 般	12,035	2,515	6,442	5,567	3,850	4,017	4,167	4,663	8,783	52,039	音楽配信サービス パスワード発行数 777
	児 童	556	329	621	543	413	329	392	452	1,301	4,936	
	コ ン ピ ユ ー タ	122,911	24,079	27,176	27,568	25,119	12,632	16,570	32,351	29,526	317,932	
	計	135,502	26,923	34,239	33,678	29,382	16,978	21,129	37,466	39,610	374,907	
出 団 体 貸 出 数	団 体 数	144	47	78	58	48	20	58	59	41	553	777
	貸 出 数	12,626	6,179	10,709	9,571	6,582	3,545	11,115	15,487	5,725	81,539	

オ 他市図書館との相互利用実施状況

〔協定締結状況〕

協定締結市	国立市	昭島市	武蔵村山市
協定締結日	平成25年12月25日	平成26年3月25日	平成26年3月25日
利用開始日	平成26年2月5日	平成26年5月28日	平成26年5月28日

協定締結市	国分寺市	東大和市	小平市
協定締結日	平成27年3月30日	平成27年3月30日	平成31年1月15日
利用開始日	平成27年6月3日	平成27年7月1日	平成31年2月20日

〔相互利用状況〕

	国立市民→立川市	昭島市民→立川市	武蔵村山市民→立川市	国分寺市民→立川市	東大和市民→立川市	小平市民→立川市
登録者増減数	534人	522人	168人	430人	212人	120人
貸出冊数	26,733冊	22,255冊	9,857冊	25,414冊	8,589冊	551冊
	立川市民→国立市	立川市民→昭島市	立川市民→武蔵村山市	立川市民→国分寺市	立川市民→東大和市	立川市民→小平市
登録者増減数	114人	94人	75人	56人	94人	37人
貸出冊数	5,324冊	14,013冊	5,415冊	1,732冊	10,065冊	255冊

カ 図書館のその他の事業

(ア) 講演会等

事業名	期間	講師	内 容	回数	時間	参加者
講座 「読み聞かせ入門」	5月15日	図書館職員	小学生の子どものクラスで読み聞かせをしている親を対象に、絵本の選び方・持ち方等を講義	1	2	21
	6月8日	浜地 真知子	読み聞かせの初心者からのステップアップを目指す方を対象に、絵本の紹介など、実際の読み聞かせでの工夫やコツを学ぶ	1	2	28
子どもと本の ボランティア研修	6月5日	笠原 由紀子	0歳児と保護者がいっしょに、わらべうたを楽しみながら学ぶ	2	各1	44
	1月25日					
	7月3日 2月1日	笠原 由紀子	1歳児と保護者がいっしょに、わらべうたを楽しみながら学ぶ	2	各1	31
講座 「図書館使いこなし術」 ～小学生編～	7月26日	図書館職員	小学4～6年生を対象に図書館の上手な利用方法を講義と実習で学ぶ	1	2.5	6
講座 「図書館使いこなし術」 ～中学生編～	7月27日	図書館職員	中学生を対象に図書館員の仕事体験を通して、上手な利用方法を学ぶ	1	6	4
講座 「夏休み点字体験会」	①7月24日 ②8月23日	図書館職員	ハンディキャップサービスのPRとして子ども向けに体験会を開催。点字に関する簡単な説明の後に実際に点字を打ち、最後に点字を読むクイズを実施	2	各2	延べ24
講座 「図書館を利用した情報検索」	①10月18日 AM/PM ②2月21日 AM/PM	図書館職員	情報検索コーナーのパソコンを使った、情報の効果的な探し方及びレファレンス室の商用データベース・資料の紹介	4	各2	延べ11
講演会 「ボクと絵本」	10月27日	久住 昌之 (漫画家)	作品の創作秘話や子どもたちに伝えたいこと、また『孤独のグルメ』(扶桑社)に代表される“食”へのこだわりなどのお話を伺う	1	2	45
講座 「本好きな子どもに育てるには」	11月1日	浅木 尚実	乳幼児、小学生の子どもを持つ親を対象に、読書の大切さ・勧め方等の講義と本の紹介	2	各2	26
	11月28日	湯沢 朱実				
文庫まつり	11月3日		みんなあつまれ！おはなし会(立川地域文庫連絡会と共催)	1	0.5	34

事業名	期間	講師	内 容	回数	時間	参加者
子どもと本のボランティア研修講座 「絵本にはじまる、おとなが夢をみるせかい」	12月9日	平田 昌広 (絵本作家・ 児童文学作家)	数多くの絵本の原作を手掛け、日本各地で絵本ライブも行う平田昌広さんのお話を聞く	1	2	32
ビジネス支援セミナー 「創業のためのエトセトラ」	①3月16日 ②3月23日	富山 さつき	産業観光課と図書館の共同事業であるビジネス支援サービスの一環として実施している就職・創業支援相談業務のPRを目的にセミナーを開催。財務コンサルティング会社、株式会社クイックワーカー代表取締役の富山さつき氏を講師に迎え、次の内容で2回開催 ①創業までに知っておくと有利な知識 ②夢を形にする創業計画を考えよう	2	各2	延べ17

(イ) 講習会

事業名	期間	講師	内 容	回数	時間	参加者
登録音訳者講習会	①1月30日 ②2月 6日 ③2月13日 ④2月27日 ⑤3月 6日	成毛 由紀子	中級者を対象に講師の用意した資料に基づき、音訳技術の実技等を一人ひとりに指導	5	各2	延べ33

(ウ) 講師派遣

事業名	期間	主催団体	内 容	参加者
読み聞かせ入門	6月14日	柏小学校図書 ボランティア	クラスにおける読み聞かせ(幸図書館)	21
東京都立砂川高校 2年次 「人間と社会」授業	6月28日 10月11日	砂川高校	大型絵本の読み聞かせ (中央図書館)	各149
読み聞かせ入門	7月4日	第三小学校図書 ボランティア	クラスにおける読み聞かせ(錦図書館)	13

(エ) ビブリオバトル

事業名	期間	会場	内 容	発表者	参観者
第6回 ビブリオバトル交流戦	3月26日	中央図書館 4階会議室	都立砂川高等学校と共催 市内中・高校生による知的書評合戦	12	42

(オ) 各図書館別事業

事業名	館名	回数	延べ参加人数		
			大人	子供	計
定例おはなし会 (対象 4歳～小学2年生)					
おはなし会	中央図書館	60	363	509	872
	柴崎図書館	12	14	52	66
	上砂図書館	58	180	324	504
	幸図書館	9	19	32	51
	西砂図書館	49	221	329	550
	多摩川図書館	44	71	438	509
	高松図書館	10	14	24	38
	錦図書館	47	148	236	384
	若葉図書館	64	97	283	380
	計	353	1,127	2,227	3,354
イベントおはなし会					
夏のおはなしフェスタ 他	中央図書館	9	82	203	285
子育てひろば出張おはなし会 他	柴崎図書館	6	15	17	32
クリスマス会 他	上砂図書館	11	74	298	372
春だ!さいわいおはなし会 他	幸図書館	4	16	26	42
たのしい春のおはなし会 他	西砂図書館	7	37	61	98
こわいおはなし会 他	多摩川図書館	4	13	86	99
春のとくべつおはなし会 他	高松図書館	7	32	48	80
おいでよ 春のおはなし会 他	錦図書館	10	72	136	208
わかばきらきらおはなし会 他	若葉図書館	8	122	152	274
計		66	463	1,027	1,490

事業名	館名	回数	延べ参加人数		
			大人	子供	計
乳幼児のおはなし会 (対象 0～3歳と保護者)					
おはなしパチパチ	中央図書館	27	192	355	547
おはなしトコトコ	柴崎図書館	10	24	24	48
おはなしだいすき	上砂図書館	25	81	88	169
おはなしにこにこ	幸図書館	12	45	46	91
おはなしでてこい	西砂図書館	12	67	123	190
おはなしわくわく	多摩川図書館	8	11	22	33
おはなしひろば	高松図書館	11	36	37	73
おはなしばすけっと	錦図書館	13	50	54	104
おはなしびよびよ	若葉図書館	22	91	103	194
計		140	597	852	1,449
その他					
半日図書館員	中央図書館	1	0	4	4
	上砂図書館	1	0	4	4
	錦図書館	1	0	4	4
	若葉図書館	1	0	4	4
計		4	0	16	16

17 議会事務局

ア 会議

(ア) 本会議

区分	会期	市長提出							委員会提出	議員提出			選挙	請願	陳情	その他	計
		条例	予算	決算	契約	報告	諮問	その他		条例規則	意見書決議	その他					
定例会	30.5.2～ 30.5.21	10	2	0	2	2	0	4	1	0	1	0	0	1	1	2	26
	30.9.4～ 30.10.1	6	6	7	5	0	0	7	1	0	4	0	0	1	1	9	47
	30.11.30～ 30.12.18	12	6	0	7	0	0	13	0	0	8	0	0	3	3	4	56
	31.2.22～ 31.3.22	17	13	0	2	0	0	3	0	0	6	0	0	0	1	2	44
臨時	30.7.26	0	1	0	4	0	0	1	0	1	1	0	4	0	0	5	17
計		45	28	7	20	2	0	28	2	1	20	0	4	5	6	22	190

(イ) 委員会

区分	名称	開催回数	調査及び審査件数					計
			議案	請願	陳情	その他		
常任委員会	総務委員会	5	5	6	4	3	18	
	厚生産業委員会	5	5	0	6	6	17	
	環境建設委員会	5	7	0	1	6	14	
	文教委員会	5	0	1	1	3	5	
	計	20	17	7	12	18	54	
特別委員会	予算特別委員会	5	20	0	0	0	20	
	決算特別委員会	4	7	0	0	1	8	
	議会改革特別委員会	5	0	0	0	10	10	
	計	14	27	0	0	11	38	
議会運営委員会		10	0	0	0	35	35	
合計		44	44	7	12	64	127	

(ウ) その他

名称	開催回数
議員全員協議会	5回

イ 本会議傍聴状況

会 議 名	会 期	傍 聴 者 数
平成 30 年 第 2 回 定 例 会	30. 5. 2 ～ 30. 5. 21	34
平成 30 年 第 2 回 臨 時 会	30. 7. 26	22
平成 30 年 第 3 回 定 例 会	30. 9. 4 ～ 30. 10. 1	84
平成 30 年 第 4 回 定 例 会	30. 11. 30 ～ 30. 12. 18	53
平成 31 年 第 1 回 定 例 会	31. 2. 22 ～ 31. 3. 22	32
計		225 人

ウ 情報提供

件 名	アクセス件数
会議録検索システム	9,258
議会中継（インターネット配信）	29,851

エ 刊行物

名 称	配布対象	発行回数	発行部数 (1回につき)	内 容
会 議 録	議員ほか	4	30	一般質問及び議案、請願等の審議
予算特別委員会記録	〃	1	28	平成31年度各会計予算及び関連議案についての審査
決算特別委員会記録	〃	1	28	平成29年度各会計決算の審査
議会改革特別委員会記録	〃	5	26	議会改革について
総務委員会記録	〃	5	26	付託案件の審査等
厚生産業委員会記録	〃	5	26	〃
環境建設委員会記録	〃	5	26	〃
文教委員会記録	〃	5	26	〃
議会運営委員会記録	〃	10	26	議会運営について
議員全員協議会記録	〃	5	26	土地開発公社・地域文化振興財団の予算・決算審査等
市 議 会 便 り	市民ほか	5	91,700	議会における審議状況の報告
声 の 議 会 報	市 民	5	22～23	録音テープ及びCDによる議会の審議状況の報告
議 会 資 料	議員ほか	1	100	議会年報105号(平成30年)
議 員 便 利 帳	〃	1	190	市と市議会の概要(手帳サイズ)
市 議 会 の し お り	市民ほか	1	50	傍聴および見学者用への議会のしくみ

オ 歳出 費用弁償 (単位：円)

件 名	金 額
議 長 会 関 係	58,940
委 員 会 行 政 視 察	1,633,510
議 員 派 遣 等	679,070

カ その他

件 名	開催回数	参加・傍聴者数 (総数)
市民との意見交換会	2	50

18 選挙管理委員会事務局

ア 委員会開催状況

区 分	開催回数	案 件				
		議 案	協 議	報 告	計	議 決
定 例 会	12	42	2	1	45	42
臨 時 会	5	23	0	0	23	23
計	17	65	2	1	68	65

イ 告 示

区 分	件 数
選 挙 管 理 委 員 会 告 示	25
選 挙 長 告 示	2
計	27

ウ 会議及び研修会等

(ア) 会 議

名 称	回 数
全国市区選挙管理委員会連合会定期総会	1
全国市区選挙管理委員会連合会東京支部定期総会	1
東京都市選挙管理委員会連合会定期総会	1
東京都市選挙管理委員会連合会委員長会	3
東京都市選挙管理委員会連合会事務局長会	5
東京都市選挙管理委員会連合会次長・係長会	4
東京都市選挙管理委員会連合会第1ブロック委員長・局長会議	1
東京都市選挙管理委員会連合会第1ブロック選挙管理委員交流会	0
東京都市選挙管理委員会連合会第1ブロック局長会議	0
東京都市選挙管理委員会連合会第1ブロック次長・係長会	1
東京都・区市町村選挙管理委員会委員長会議	1
東京都選挙管理委員会啓発担当者連絡会議	1

(イ) 研修会等

名 称	回 数
全国市区選挙管理委員会連合会東京支部・特別区選挙管理委員会連合会委員・局長合同研修会	1
全国市区選挙管理委員会連合会選挙事務研究会	1
全国市区選挙管理委員会連合会研修会	1
東京都選挙管理委員会・全国市区選挙管理委員会連合会東京支部専門研修会(合同)	1
東京都市選挙管理委員会連合会委員長・委員研修会	1
東京都市選挙管理委員会連合会局・次・係長研修会	1
東京都市選挙管理委員会連合会次長・係長研修会	1
東京都市選挙管理委員会連合会次長・係長・職員研修会	1
東京都市選挙管理委員会連合会第1ブロック職員研修	1
東京都市選挙管理委員会連合会第1ブロック一般職員研修	1
東京都選挙管理委員会 新任局長研修	0
東京都選挙事務運営協議会総会	0
東京都選挙事務運営協議会第1部会	0
東京都選挙管理委員会 選管事務職員研修(中級)	0

エ 検察審査員候補者選定

区 分	第 1 群	第 2 群	第 3 群	第 4 群	計
選 定 数	4	4	4	5	17

オ 名簿調製事務

(ア) 選挙人名簿登録者数

登録年月日	前登録者数	新規登録者数	抹消者数	登 録 者 数		
				男	女	計
30. 6. 1	152,419	2,132	2,062	75,675	76,814	152,489
30. 6. 9	152,489	324	295	75,693	76,825	152,518
30. 9. 3	152,518	3,449	3,078	75,864	77,025	152,889
30.12. 3	152,889	2,502	2,251	76,020	77,120	153,140
31. 3. 1	153,140	2,377	2,252	76,040	77,225	153,265

(イ) 在外選挙人名簿登録者数

登録年月日	登 録 者 数		
	男	女	計
31. 3. 1	90	85	175

カ 常時啓発

(ア) 会 議

名 称	回 数
立川市明るい選挙推進大会	1
立川市明るい選挙推進協議会	2
立川市明るい選挙推進協議会常任委員会	3
立川市明るい選挙推進協議会機関紙編集委員会	2
東京都明るい選挙推進大会	1
東京都市明るい選挙推進協議会連合会定期総会	1
東京都市明るい選挙推進協議会連合会第1ブロック会長会議	1

(イ) 研修等

名 称	回 数
立川市明るい選挙推進委員啓発講演会	1
東京都市明るい選挙推進協議会連合会推進委員研修会	1

(ウ) 話しあい活動

区 分	富 士 見 町	柴 崎 町	錦 町	羽 衣 町	曙 町	高 松 町	栄 町	若 葉 町	幸 町	柏 町	砂 川 町	上 砂 町	一 番 町	西 砂 町	泉 町	計
回 数	2	2	6	6	5	3	2	3	2	1	1	1	1	2	1	38

(エ) 機関紙の発行

区 分	発行年月日	発行部数	配 布 方 法
推進委員だより	31. 1. 10	93,700	委託業者による全戸配布
くらしとせんきょ	30. 6. 10	93,300	委託業者による全戸配布
	31. 1. 10	93,700	委託業者による全戸配布

キ 立川市議会議員選挙

(ア) 期 日

告 示 日	投 票 日	開 票 日
30. 6. 10	30. 6. 17	30. 6. 17

(イ) 投 票

当 日 有 権 者 数			投 票 者 数			投 票 率 (%)		
男	女	計	男	女	計	男	女	平均
73,660	75,073	148,733	31,117	33,644	64,761	42.24	44.82	43.54

(ウ) 選挙公報

公報掲載者数	業者委託による全戸配布		補完箱設置(53箇所)	その他の方法による
	配布部数	配布完了日	補完部数	送付部数
43	91,500	30. 6. 13	1,500	500

(エ) 不在者投票管理者別不在者投票

立川市選挙管理委員会委員長に対してなしたもの	0
業務地、旅行地又は滞在地等の区市町村の選挙管理委員会委員長に対してなしたもの	20
船長に対してなしたもの	0
病院院長、老人ホームの長又は国立保養所の長に対してなしたもの	380
身体障害者支援施設、保護施設等の長に対してなしたもの	0
刑事施設の長、警察留置場の留置業務管理者に対してなしたもの	0
少年院の長又は婦人補導院の長に対してなしたもの	0
特定国外派遣組織の長に対してなしたもの	0
南極地域調査組織の長に対してなしたもの	0
郵便等による不在者投票をなしたもの	32
計	432

(オ) 啓発宣伝及び棄権防止

項 目	数 量	期 間	実 施 内 容
懸 垂 幕	1 本	6月10日～ 6月17日	砂川学習館に掲出
横 断 幕	1 本	〃	立川市立第一小学校に掲出
広 告 塔	1 基	〃	砂川学習館に掲出
電 光 掲 示 板	3 箇所	〃	立川競輪場、立川駅北口及び南口の電光 掲示板に掲出
の ぼ り 旗	80本	〃	市の公共施設に掲出
啓 発 チ ラ シ	5,000枚	〃	市内の自治会に回覧・掲示板への掲示を依頼
店 内 放 送	6 店	〃	市内大手デパート等に放送を依頼
啓 発 動 画	1 本	〃	啓発動画をYouTube立川公式チャンネルにて公開
街 頭 啓 発	36,000個	6月10日～ 6月16日	推進委員が地区ごとに物資（ウェットティッ シュ）を配布
カセツテープ	13本	6月10日～ 6月15日	清掃車に設置し、放送
S D カ ー ド	8 枚	〃	〃
市 広 報	93,200部	5月25日	5/25号に選挙啓発文を掲載
くらしとせんきょ	93,300部	6月10日	啓発紙を市広報折込により配布
広 報 車 啓 発	庁用車1台	6月12日～ 6月15日	窓口サービスセンター期日前投票所の啓発 放送のため巡回
	庁用車1台	6月17日	投票区ごとに時間別及び累計投票率等を 放送し、巡回
防 災 無 線	79か所3回	〃	市内に設置された防災無線により投票時間、 投票の呼びかけ等を放送

(カ) 選挙結果

① 投票数

投 票 総 数	有効投票数	無効投票数	無効投票率	不足数	あん分票数
64,761	63,818	943	1.46%	0	17,996

② 得票数

市議会議員選挙 候補者別得票数

当落	候補者		得票数
	氏名	所属党派	
当	いなはし ゆみ子	立憲民主党	3,831
当	中山 ひとみ	自由民主党	2,975
当	江口 元気	自由民主党	2,652
当	木原 ひろし	自由民主党	2,384
当	かどくら 正子	公明党	2,314
当	瀬 のぶひろ	公明党	2,221
当	福島 正美	公明党	2,192
当	古屋 直彦	自由民主党	2,155
当	山本 みちよ	公明党	2,108.102
当	佐藤 としひろ	自由民主党	2,058
当	高口 やすひこ	公明党	2,025
当	若木 さなえ	日本共産党	1,986
当	伊藤 ゆきひで	公明党	1,985.993
当	大沢 純一	公明党	1,976
当	浅川 修一	日本共産党	1,947
当	安東 太郎	無所属	1,919
当	永元 すま子	日本共産党	1,886
当	伊藤 大輔	国民民主党	1,853.660
当	上條 彰一	日本共産党	1,645
当	くめかわ 敏男	自由民主党	1,640
当	松本 マキ	未来日本	1,624.769
当	中町 さとし	日本共産党	1,616
当	大石 ふみお	国民民主党	1,582
当	須崎 ハチロー	自由民主党	1,354
当	山本 ようすけ	無所属	1,288.897
当	くぼた 学	NHKから国民を守る党	1,231
当	わたなべ 忠司	未来日本	1,183
当	対馬 ふみあき	自由民主党	1,143
繰	松本 あきひろ	自由民主党	1,130.230
	箱石 強	無所属	998
	富永 文子	立川・生活者ネットワーク	992
	坂下 かすみ	立川・生活者ネットワーク	986
	梅田 はるお	未来日本	984
	谷山 きょう子	無所属	858
	よだ こうへい	無所属	701
	やなぎさわ たかお	日本維新の会	658
	五十嵐 ひろゆき	無所属	510
	おっぱた 直樹	無所属	356
	内山 誠二	無所属	316
	なかたに はるみ	幸福実現党	292
	伊藤 ともゆき	無所属	137.345
	星野 隆彦	無所属	63
	高橋 清	無所属	60
合計			63,817.996

19 監査委員事務局

ア 監査、審査及び検査

区 分	対 象	期間又は期日
定 期 監 査	子ども家庭部（子育て推進課、子ども家庭支援センター、子ども育成課、保育課、保育振興担当主幹）	30.4.2～30.6.25
	産業文化スポーツ部（産業観光課、協働推進課、地域文化課、スポーツ振興課、オリンピック・パラリンピック準備室） 農業委員会事務局	30.9.11～30.12.25
指定管理者監査	産業文化スポーツ部地域文化課所管の立川市市民会館、立川市子ども未来センター	31.1.4～31.3.26
決 算 等 審 査	平成29年度一般会計及び特別会計決算並びに基金の運用状況	30.6.4～30.8.22
財政健全化等審査	平成29年度財政健全化判断比率及び立川市公営企業資金不足比率	30.6.4～30.8.22
例月現金出納検査	一般会計、特別会計、歳入歳出外現金及び基金における現金出納事務	毎月1回

イ 公 表

番 号	件 名	公表年月日
1	平成29年度第3回定期監査結果に基づき講じた措置について	30.5.9
2	平成30年度第1回定期監査の結果について	30.6.26
3	平成30年度第1回定期監査結果に基づき講じた措置について	30.8.21
4	平成30年度第1回定期監査結果に基づき講じた措置について（その2）	30.11.28
5	平成30年度第2回定期監査の結果について	30.12.26
6	平成30年度第2回定期監査結果に基づき講じた措置について（その1）	31.1.31
7	平成30年度指定管理者監査の結果について	31.3.27

ウ 会議及び研修

（ア）会 議

名 称	回 数
全国都市監査委員会定期総会	1
関東都市監査委員会定期総会	1
東京都市監査委員会定期総会	1
東京都市監査委員会事務局長会	2
東京都市監査委員会第2ブロック 担当者会議	1

（イ）研修等

名 称	回 数
全国都市監査委員会委員研修会	2
関東都市監査委員会委員研修会	1
関東都市監査委員会職員研修会	1
東京都市監査委員会委員研修会	2
東京都市監査委員会職員研修会	2
東京都市監査委員会職員事例研究会	1
NOMA行政管理講座	2

20 農業委員会事務局

ア 委員会の開催

会議名	会期	案件				計	
		議決	報告	取得斡旋	その他		
総 会	第4回	30.4.25	9	2	0	1	12
	第5回	30.5.25	7	7	1	6	21
	第6回	30.6.25	8	7	1	4	20
	第7回	30.7.25	5	5	2	6	18
	第8回	30.8.24	1	11	1	4	17
	第9回	30.9.25	12	7	4	8	31
	第10回	30.10.26	11	6	2	4	23
	第11回	30.11.26	4	9	0	5	18
	第12回	30.12.25	10	7	1	7	25
	第1回	31.1.25	5	7	0	5	17
	第2回	31.2.25	13	6	0	2	21
	第3回	31.3.25	6	0	0	7	13
計	12回	91	74	12	59	236	

イ 調査

(ア) 現地調査

名 称	件 数	日 数
農地法第3条・第5条の規定による許可申請現地調査	3	3
相続税の納税猶予に関する適格者証明等現地調査	11	6
引続き農業経営を行っている旨の証明現地調査	71	12
農地の改良に伴う現地調査	0	0
農地の転用事実・現況等の照会に伴う現地調査	7	7
企業的農業経営顕彰・農業後継者顕彰等の現地調査	2	2

(イ) 諸調査

名 称	件 数	日 数
平成30年度田畑売買価格に関する調査	1	1
平成30年度農業労賃等に関する調査	1	1
平成30年度農業委員会実態調査	1	1
平成30年度農地の権利移動・借賃等の調査	1	3
農地基本台帳調査	0	0
農業委員会選挙人名簿登載申請書に関する調査	0	0
国有農地現地調査	2	2
農地現況調査(農地パトロール)	3	3
平成30年度農業委員会活動の集約	1	2
平成29年農産物生産現況調査	1	16

ウ 諸証明受付件数

(ア) 証明

種 類	件 数
相 続 税 納 税 猶 予 適 格 者 証 明 等	11
許 可 証 明	5
受 理 証 明	28
農 業 の 主 た る 従 事 者 の 証 明	16
引 続 き 農 業 経 営 を 行 っ て い る 旨 の 証 明	71
耕 作 証 明	3
耕 作 を 目 的 と し な い 旨 の 証 明	21
そ の 他 の 証 明	23
計	178

(イ) 農地法の規定による許可申請及び届出

区 分		許可・届出の受理	
		件 数	面 積
農 地 法 第 3 条 可 許	所 有 権 移 転	2	2,442 m ²
	使 用 貸 借 設 定	1	7,558
	計	3	10,000
農 地 法 第 5 条 可 許	所 有 権 移 転	0	0
	使 用 貸 借 設 定 等	0	0
	計	0	0
農 地 法 第 4 条 届 出		20	12,238
農 地 法 第 5 条 届 届	所 有 権 移 転	47	31,741
	使 用 貸 借 設 定 等	0	0
	計	47	31,741
農 地 法 第 20 条	田	0	0
	畑	0	0
	計	0	0
合 計		70	53,979

エ 農地基本台帳調査

区 分	面積・戸数	
市 内 農 地	2,451,128 m ²	
市 外 農 地	409,148	
農 家 戸 数	主 業	26 戸
	準 主 業	32
	副 業 的	290
	計	348

オ 国有農地

(ア) 証明等

区 分	件 数
境 界 立 会 い	0
現 地 調 査	2

(イ) 国有農地等管理面積

区 分	件 数	筆数	面 積
農 耕 貸 付 け	6	3	3,711 m ²
未 貸 付 け	9	7	2,472
転 用 貸 付 け	6	5	1,643

カ 会議、研修等

名 称	回数	名 称	回数
常設審議委員会	12	農業委員・推進委員研修	1
全国情報会議	1	農地専門職員研修	1
生産緑地・納税猶予制度基礎研修会	1	農業委員会活動推進フォーラム	1
総会（東京都農業会議）	3	会長現地研究会	1
農業委員会活動研究会	0	農業委員・推進委員現地研究会	1
職務代理・部会長研究会	1	東京都農業委員会・農業者大会	1
農地流動化担当者会議	2	北多摩地区農業委員会連合会総会	1
主任職員協議会	3	北多摩地区農業委員会連合会理事会	3
認定農業者等担い手支援会議	2	北多摩地区農業委員会連合会会長研修会	1
相続税納税猶予制度実務研究会	1	立川市農業経営者クラブ総会	1
生産緑地法制度研究会	1	立川市農業経営者クラブ役員会	5
広域連携会議（夏季・冬季地区別）	2	立川市農業委員・農業振興会議合同視察研修会	1
広報研究会	1	立川市農業委員会活動計画作成委員会	1
農地台帳システム研究会	1	農業委員会だより編集委員会	2

21 その他

ア 平成30年度歳入現年度過年度別収入状況

(ア) 一般会計

(単位：円)

区 分		調定額	収入済額	収入率 (%)	不納欠損額	収入未済額	還付 未済額		
市 税	個人市民税	現年度	13,222,390,625	13,083,836,361	99.0	266,838	139,225,467	938,041	
		過年度	483,059,991	161,176,968	33.4	22,284,236	299,627,834	29,047	
	法人市民税	現年度	4,945,114,900	4,938,999,352	99.9	32,143	6,087,505	4,100	
		過年度	31,646,395	3,468,095	11.0	2,083,416	26,094,884	0	
	固定資産税	現年度	17,628,537,600	17,569,040,337	99.7	168,899	60,204,458	876,094	
		過年度	162,312,297	76,998,481	47.4	3,887,741	81,506,692	80,617	
	軽自動車税	現年度	185,070,500	182,200,146	98.4	0	2,916,854	46,500	
		過年度	7,565,824	1,962,727	25.9	492,792	5,110,305	0	
	都市計画税	現年度	3,042,596,300	3,031,009,510	99.6	7,601	11,660,295	81,106	
		過年度	31,024,771	15,380,115	49.6	747,709	14,913,330	16,383	
	計		現年度	39,023,709,925	38,805,085,706	99.4	475,481	220,094,579	1,945,841
			過年度	715,609,278	258,986,386	36.2	29,495,894	427,253,045	126,047
分 担 金 及 び 負 担 金	老人保護措置費 負担金	現年度	6,904,976	6,867,476	99.5	0	37,500	0	
		過年度	403,900	57,500	14.2	0	346,400	0	
	老人福祉法措置費 負担金	現年度	571,817	72,560	12.7	0	499,257	0	
		過年度	1,454,852	58,753	4.0	0	1,396,099	0	
	保育所運営費 負担金	現年度	801,882,700	801,114,850	99.9	0	767,850	0	
		過年度	3,314,150	1,689,100	51.0	246,250	1,378,800	0	
	助産所入所費 負担金	現年度	49,400	49,400	100.0	0	0	0	
		過年度	63,000	0	0.0	0	63,000	0	
	緊急一時保育 運営費負担金	現年度	124,500	124,500	100.0	0	0	0	
		過年度	0	0	-	0	0	0	
	心身障害児通園 施設運営費負担金	現年度	1,262,407	1,262,407	100.0	0	0	0	
		過年度	0	0	-	0	0	0	
計		現年度	810,795,800	809,491,193	99.8	0	1,304,607	0	
		過年度	5,235,902	1,805,353	34.5	246,250	3,184,299	0	
使 用 料 及 び 手 数 料	学童保育所保育料	現年度	67,233,500	66,816,500	99.4	0	417,000	0	
		過年度	1,235,000	360,500	29.2	127,000	747,500	0	
	学童保育所 延長保育料	現年度	5,016,500	4,963,500	98.9	0	53,000	0	
		過年度	57,500	14,500	25.2	0	43,000	0	
	道路占用料	現年度	129,576,101	128,814,687	99.4	0	761,414	0	
		過年度	930,590	333,057	35.8	163,533	434,000	0	
	水路占用料	現年度	625,807	625,807	100.0	0	0	0	
		過年度	0	0	-	0	0	0	
	市営住宅使用料	現年度	101,607,000	95,751,400	94.2	0	5,855,600	0	
		過年度	12,431,700	1,726,200	13.9	0	10,705,500	0	
	市営住宅駐車 場使用料	現年度	14,844,000	13,911,600	93.7	0	932,400	0	
		過年度	1,211,400	338,400	27.9	0	873,000	0	
高齢者集合住宅 使用料	現年度	8,598,000	8,598,000	100.0	0	0	0		
	過年度	84,200	0	0.0	0	84,200	0		
計		現年度	327,500,908	319,481,494	97.6	0	8,019,414	0	
		過年度	15,950,390	2,772,657	17.4	290,533	12,887,200	0	

区 分		調定額	収入済額	収入率 (%)	不納欠損額	収入未済額	還付 未済額
延 滞 金	現年度	52,430,155	52,438,555	100.0	0	0	8,400
	過年度	0	0	-	0	0	0
生活資金貸付金 元金返還金	現年度	0	0	-	0	0	0
	過年度	678,000	24,000	3.5	0	654,000	0
旧看護専門学校 修学資金貸付金 元金返還金	現年度	90,000	90,000	100.0	0	0	0
	過年度	0	0	-	0	0	0
高齢者住居改良 資金貸付金	現年度	480,000	480,000	100.0	0	0	0
	過年度	0	0	-	0	0	0
生活保護費返還金	現年度	132,941,358	66,817,535	50.3	0	66,123,823	0
	過年度	487,045,242	37,116,751	7.6	31,799,112	418,129,379	0
生活支援 ショートステイ事業 個人負担分	現年度	51,940	51,940	100.0	0	0	0
	過年度	27,120	27,120	100.0	0	0	0
軽度生活援助事業 個人負担分	現年度	0	0	-	0	0	0
	過年度	13,300	0	0.0	0	13,300	0
心身障害者住居改良 資金貸付金元金収入	現年度	360,000	360,000	100.0	0	0	0
	過年度	180,000	0	0.0	0	180,000	0
心身障害者用自動車 事業個人負担分	現年度	260,500	260,000	99.8	0	500	0
	過年度	2,000	2,000	100.0	0	0	0
心身障害者 ホームヘルプ事業 個人負担分	現年度	0	0	-	0	0	0
	過年度	87,360	0	0.0	0	87,360	0
身体障害者電話基本料 返還	現年度	0	0	-	0	0	0
	過年度	162,564	0	0.0	0	162,564	0
心身障害者手当返還金	現年度	0	0	-	0	0	0
	過年度	123,000	54,000	43.9	0	69,000	0
特別障害者手当等返還金	現年度	26,810	26,810	100.0	0	0	0
	過年度	70,490	0	0.0	0	70,490	0
中小企業事業資金損失 補償に伴う回収金	現年度	0	0	-	0	0	0
	過年度	3,306,125	33,000	1.0	0	3,273,125	0
信用保証協会 信用保証料補助金 返還	現年度	1,188,779	1,036,500	87.2	0	152,279	0
	過年度	357,089	129,644	36.3	0	227,445	0
計	現年度	187,829,542	121,561,340	64.7	0	66,276,602	8,400
	過年度	492,052,290	37,386,515	7.6	31,799,112	422,866,663	0
合 計		41,578,684,035	40,356,570,644	97.1	62,307,270	1,161,886,409	2,080,288

(イ) 特別会計

①国民健康保険事業

(単位：円)

区 分		調定額	収入済額	収入率 (%)	不納欠損額	収入未済額	還付 未済額		
国民健康 保険料	一般被保険者 医療給付分	現年度	2,755,584,368	2,557,346,679	92.8	22,500	199,812,344	1,597,155	
		過年度	518,322,737	187,922,213	36.3	66,674,626	263,966,851	240,953	
	一般被保険者 介護納付金分	現年度	333,744,777	301,355,487	90.3	5,800	32,567,161	183,671	
		過年度	90,602,865	30,179,191	33.3	11,889,328	48,562,362	28,016	
	一般被保険者 後期高齢者支援金分	現年度	922,215,070	855,066,060	92.7	7,500	67,685,566	544,056	
		過年度	187,236,665	67,655,049	36.1	25,043,215	94,622,307	83,906	
	退職被保険者等 医療給付分	現年度	10,558,861	10,179,309	96.4	0	379,722	170	
		過年度	5,536,662	2,427,240	43.8	416,470	2,692,952	0	
	退職被保険者等 介護納付金分	現年度	2,913,805	2,806,485	96.3	0	107,352	32	
		過年度	1,747,451	752,409	43.1	152,694	842,348	0	
	退職被保険者等 後期高齢者支援金分	現年度	3,529,919	3,402,764	96.4	0	127,215	60	
		過年度	1,998,931	873,783	43.7	161,985	963,163	0	
	計		現年度	4,028,546,800	3,730,156,784	92.6	35,800	300,679,360	2,325,144
			過年度	805,445,311	289,809,885	36.0	104,338,318	411,649,983	352,875
合 計			4,833,992,111	4,019,966,669	83.2	104,374,118	712,329,343	2,678,019	

②下水道事業

(単位：円)

区 分		調定額	収入済額	収入率 (%)	不納欠損額	収入未済額	還付 未済額	
下水道使用料	現年度	2,594,308,663	2,583,515,100	99.6	7,599	10,785,964	0	
	過年度	12,503,963	7,701,487	61.6	892,233	3,910,243	0	
合 計			2,606,812,626	2,591,216,587	99.4	899,832	14,696,207	0

③介護保険事業

(単位：円)

区 分		調定額	収入済額	収入率 (%)	不納欠損額	収入未済額	還付 未済額	
介護保険料	現年度	3,094,398,500	3,058,305,600	98.8	0	41,313,600	5,220,700	
	過年度	101,688,400	16,135,100	15.9	37,265,100	48,306,000	17,800	
成年後見選定費 個人負担分	現年度	110,886	110,886	100.0	0	0	0	
	過年度	6,214	0	0.0	0	6,214	0	
合 計			3,196,204,000	3,074,551,586	96.2	37,265,100	89,625,814	5,238,500

④後期高齢者医療事業

(単位：円)

区 分		調定額	収入済額	収入率 (%)	不納欠損額	収入未済額	還付 未済額	
後期 高齢 者医 療保 険料	特別徴収保険料	現年度	652,728,600	654,131,900	100.2	0	0	1,403,300
		過年度						
	普通徴収保険料	現年度	1,201,586,400	1,188,623,000	98.9	0	13,797,300	833,900
		過年度	28,792,605	12,721,955	44.2	3,672,600	12,398,050	0
計		現年度	1,854,315,000	1,842,754,900	99.4	0	13,797,300	2,237,200
		過年度	28,792,605	12,721,955	44.2	3,672,600	12,398,050	0
合 計			1,883,107,605	1,855,476,855	98.5	3,672,600	26,195,350	2,237,200

※主な歳入区分を記載しているため、各会計の合計は一致しません。

