

令和4年度予算参考資料

立川市

目 次

令和4年度会計別予算額比較表	1
款別比較表	2
令和3・4年度 一般会計比較図	4
三か年当初予算比較表	6
性質別構成表	8
歳入歳出（予算・決算）年度別推移表	10
主な税の年度別推移表	11
節別比較表	12
需用費細節別比較表	22
引き上げ分の地方消費税交付金が充てられる社会保障4経費 その他社会保障施策に要する経費	24
都市計画税が充てられる経費	25
森林環境譲与税が充てられる経費	25

令和4年度会計別予算額比較表

(単位：千円)

会 計 別		令和4年度予算額	令和3年度予算額	比較増減	増減率%
一 般 会 計		84,007,000	77,896,000	6,111,000	7.8
特 別 会 計	競 輪 事 業	21,713,213	17,882,870	3,830,343	21.4
	国民健康保険事業	16,917,538	16,478,542	438,996	2.7
	駐 車 場 事 業	75,007	93,024	△ 18,017	△ 19.4
	介 護 保 険 事 業	14,636,593	14,219,476	417,117	2.9
	後期高齢者医療 事 業	4,520,927	4,204,675	316,252	7.5
合 計		141,870,278	130,774,587	11,095,691	8.5

会 計 別		令和4年度予算額	令和3年度予算額	比較増減	増減率%
下 水 道 事 業 会 計					
収益の収支	収入	5,093,337	5,216,302	△ 122,965	△ 2.4
	支出	4,591,432	4,770,990	△ 179,558	△ 3.8
資本の収支	収入	4,537,669	3,912,968	624,701	16.0
	支出	5,427,327	4,982,355	444,972	8.9

款 別 比

歳 入

款	本 年 度 予 算 額 (A)	前 年 度 当 初 予 算 額 (B)	前年度現計 予 算 額 (12月末)(C)	増 減 率 $\left(\frac{(A)}{(B)} - 1\right) \times 100$ %	増 減 率 $\left(\frac{(A)}{(C)} - 1\right) \times 100$ %
市 税	39,607,697	38,597,275	39,465,394	2.6	0.4
地 方 譲 与 税	296,000	262,000	262,000	13.0	13.0
利 子 割 交 付 金	35,000	38,000	38,000	△ 7.9	△ 7.9
配 当 割 交 付 金	240,000	201,000	201,000	19.4	19.4
株 式 等 譲 渡 所 得 割 交 付 金	274,000	218,000	218,000	25.7	25.7
法 人 事 業 税 交 付 金	954,000	640,000	640,000	49.1	49.1
地 方 消 費 税 交 付 金	4,214,000	4,350,000	4,350,000	△ 3.1	△ 3.1
国 有 提 供 施 設 等 所 在 市 町 村 助 成 交 付 金 等	425,119	243,641	425,119	74.5	0.0
自 動 車 取 得 税 交 付 金	1	1	1	0.0	0.0
環 境 性 能 割 交 付 金	71,000	61,000	61,000	16.4	16.4
地 方 特 例 交 付 金	180,000	240,000	240,000	△ 25.0	△ 25.0
地 方 交 付 税	30,000	30,000	30,000	0.0	0.0
交 通 安 全 対 策 特 別 交 付 金	26,000	23,000	23,000	13.0	13.0
分 担 金 及 び 負 担 金	321,430	333,478	333,478	△ 3.6	△ 3.6
使 用 料 及 び 手 数 料	1,352,746	1,348,774	1,348,774	0.3	0.3
国 庫 支 出 金	18,972,645	16,394,321	24,531,120	15.7	△ 22.7
都 支 出 金	10,111,957	9,466,296	10,118,812	6.8	△ 0.1
財 産 収 入	36,628	34,072	34,411	7.5	6.4
寄 附 金	49,650	49,406	61,954	0.5	△ 19.9
繰 入 金	831,546	737,641	1,054,507	12.7	△ 21.1
繰 越 金	526,312	438,600	1,620,026	20.0	△ 67.5
諸 収 入	745,169	669,795	669,937	11.3	11.2
市 債	4,706,100	3,519,700	4,271,400	33.7	10.2
歳 入 合 計	84,007,000	77,896,000	89,997,933	7.8	△ 6.7

較 表

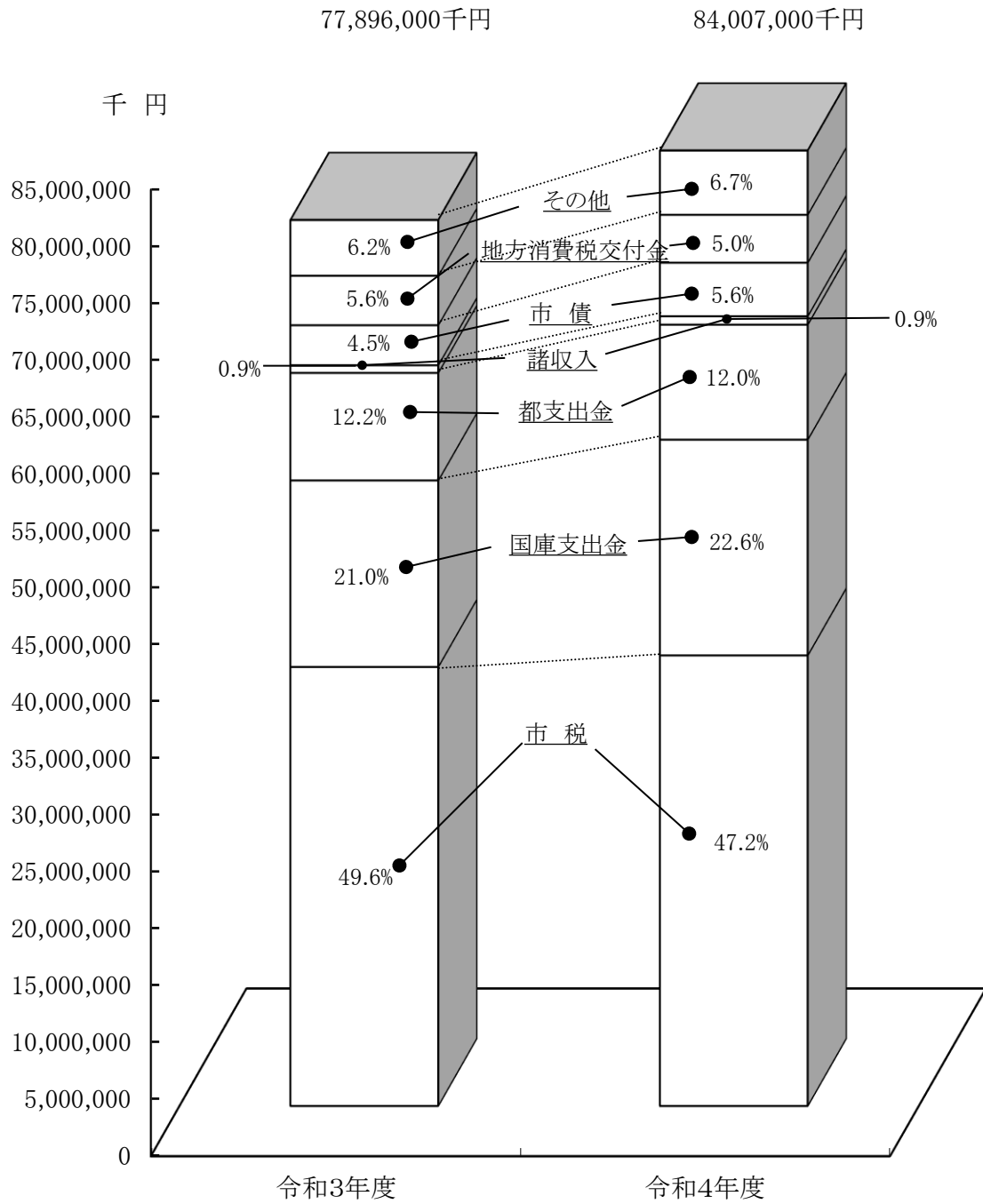
歳 出

(単位：千円)

款	本 年 度 予 算 額 (A)	前 年 度 当 初 予 算 額 (B)	前年度現計 予 算 額 (12月末)(C)	増 減 率 $\left(\frac{A}{B} - 1\right) \times 100$ %	増 減 率 $\left(\frac{A}{C} - 1\right) \times 100$ %
議 会 費	464, 528	467, 341	462, 058	△ 0.6	0.5
総 務 費	7, 055, 262	9, 908, 607	10, 619, 621	△ 28.8	△ 33.6
民 生 費	40, 343, 112	38, 957, 918	45, 278, 091	3.6	△ 10.9
衛 生 費	13, 192, 751	8, 112, 196	10, 205, 739	62.6	29.3
労 働 費	150, 581	150, 926	148, 826	△ 0.2	1.2
農 林 費	151, 152	132, 227	129, 897	14.3	16.4
商 工 費	425, 723	353, 919	1, 062, 513	20.3	△ 59.9
土 木 費	5, 841, 762	4, 967, 965	5, 299, 504	17.6	10.2
消 防 費	3, 017, 963	2, 304, 964	2, 467, 394	30.9	22.3
教 育 費	10, 378, 912	9, 571, 241	11, 355, 594	8.4	△ 8.6
公 債 費	2, 885, 254	2, 868, 696	2, 868, 696	0.6	0.6
予 備 費	100, 000	100, 000	100, 000	0.0	0.0
歳 出 合 計	84, 007, 000	77, 896, 000	89, 997, 933	7.8	△ 6.7

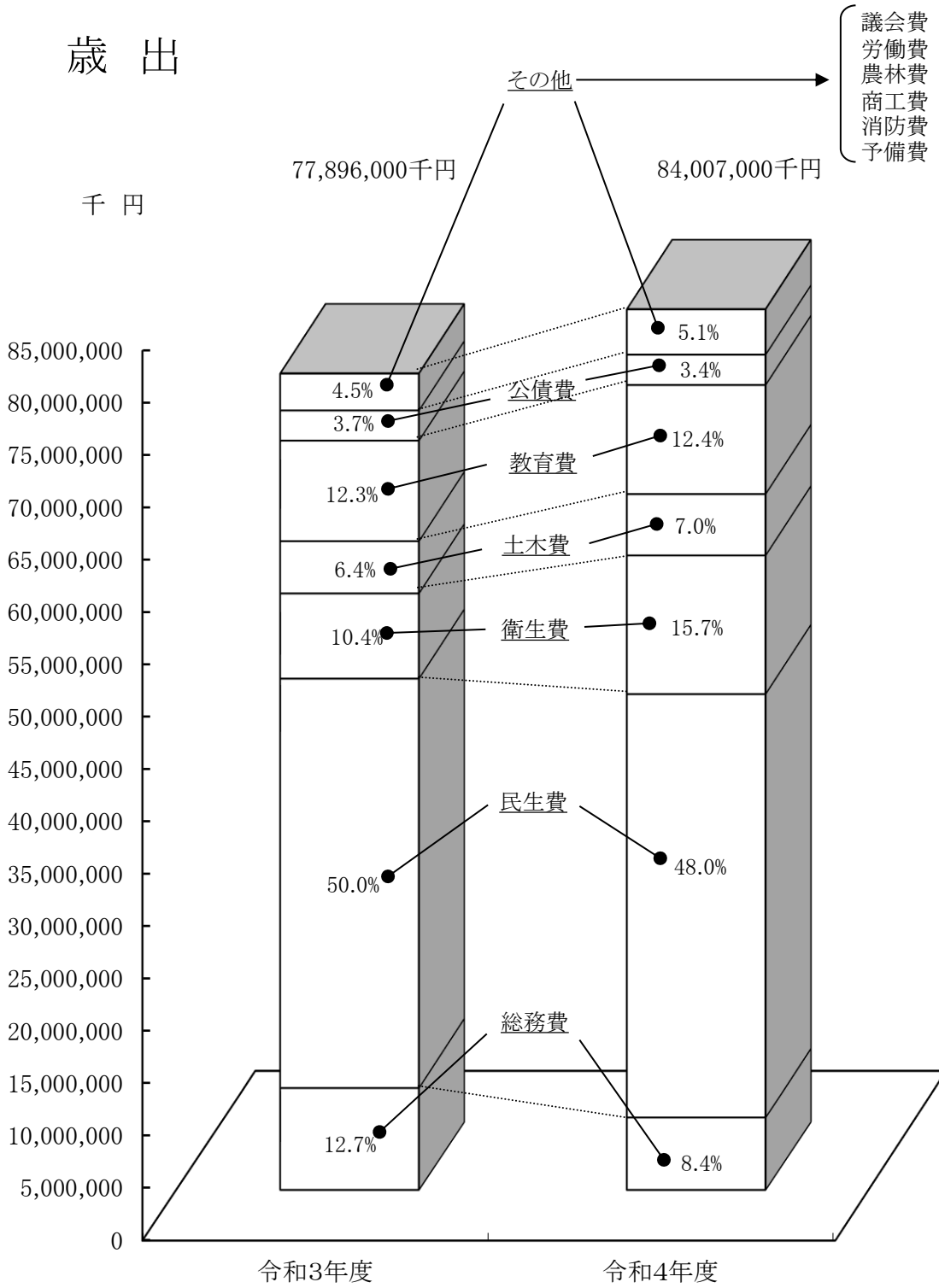
令和3・4年度 一般会計比較図

歳入



歳出

千円



三 年 当 初

歳 入

年 度 款	令和2年度			令和3年度			令和4年度		
	金 額	構 成 比 率 %	対 増 減 率 % 前 年 度	金 額	構 成 比 率 %	対 増 減 率 % 前 年 度	金 額	構 成 比 率 %	対 増 減 率 % 前 年 度
市 税	39,953,548	50.4	0.0	38,597,275	49.6	△ 3.4	39,607,697	47.2	2.6
地 方 譲 与 税	296,000	0.4	11.3	262,000	0.3	△ 11.5	296,000	0.4	13.0
利 子 割 交 付 金	41,000	0.1	△ 4.7	38,000	0.1	△ 7.3	35,000	0.0	△ 7.9
配 当 割 交 付 金	214,000	0.3	△ 4.0	201,000	0.3	△ 6.1	240,000	0.3	19.4
株 式 等 譲 渡 所 得 割 交 付 金	118,000	0.2	△ 17.5	218,000	0.3	84.7	274,000	0.3	25.7
法 人 事 業 税 交 付 金	299,000	0.4	皆増	640,000	0.8	114.0	954,000	1.1	49.1
地 方 消 費 税 交 付 金	4,400,000	5.5	28.5	4,350,000	5.6	△ 1.1	4,214,000	5.0	△ 3.1
国 有 提 供 施 設 等 所 在 市 町 村 助 成 交 付 金 等	272,253	0.3	6.2	243,641	0.3	△ 10.5	425,119	0.5	74.5
自 動 車 取 得 税 交 付 金	12	0.0	△ 100.0	1	0.0	△ 91.7	1	0.0	0.0
環 境 性 能 割 交 付 金	69,000	0.1	165.4	61,000	0.1	△ 11.6	71,000	0.1	16.4
地 方 特 例 交 付 金	160,000	0.2	14.3	240,000	0.3	50.0	180,000	0.2	△ 25.0
地 方 交 付 税	30,000	0.0	0.0	30,000	0.0	0.0	30,000	0.0	0.0
交 通 安 全 対 策 特 別 交 付 金	22,000	0.0	△ 4.3	23,000	0.0	4.5	26,000	0.0	13.0
分 担 金 及 び 負 担 金	348,322	0.4	△ 58.1	333,478	0.4	△ 4.3	321,430	0.4	△ 3.6
使 用 料 及 び 手 数 料	1,348,137	1.7	△ 0.2	1,348,774	1.7	0.0	1,352,746	1.6	0.3
国 庫 支 出 金	16,392,459	20.7	7.7	16,394,321	21.0	0.0	18,972,645	22.6	15.7
都 支 出 金	9,739,303	12.3	6.5	9,466,296	12.2	△ 2.8	10,111,957	12.0	6.8
財 産 収 入	35,334	0.0	△ 0.1	34,072	0.0	△ 3.6	36,628	0.1	7.5
寄 附 金	49,532	0.1	0.8	49,406	0.1	△ 0.3	49,650	0.1	0.5
繰 入 金	502,651	0.6	361.0	737,641	0.9	46.8	831,546	1.0	12.7
繰 越 金	517,675	0.7	△ 2.9	438,600	0.6	△ 15.3	526,312	0.6	20.0
諸 収 入	660,774	0.8	10.3	669,795	0.9	1.4	745,169	0.9	11.3
市 債	3,828,000	4.8	26.4	3,519,700	4.5	△ 8.1	4,706,100	5.6	33.7
歳 入 合 計	79,297,000	100.0	5.0	77,896,000	100.0	△ 1.8	84,007,000	100.0	7.8

予 算 比 較 表

歳 出

(単位:千円)

年 度 款	令和2年度			令和3年度			令和4年度		
	金 額	構 成 比 率 %	対 増 減 率 % 前 年 度	金 額	構 成 比 率 %	対 増 減 率 % 前 年 度	金 額	構 成 比 率 %	対 増 減 率 % 前 年 度
議 会 費	475,796	0.6	0.0	467,341	0.6	△ 1.8	464,528	0.5	△ 0.6
総 務 費	8,404,019	10.6	8.4	9,908,607	12.7	17.9	7,055,262	8.4	△ 28.8
民 生 費	39,488,318	49.8	3.7	38,957,918	50.0	△ 1.3	40,343,112	48.0	3.6
衛 生 費	5,945,514	7.5	9.1	8,112,196	10.4	36.4	13,192,751	15.7	62.6
労 働 費	122,352	0.2	1.1	150,926	0.2	23.4	150,581	0.2	△ 0.2
農 林 費	149,053	0.2	△ 38.5	132,227	0.2	△ 11.3	151,152	0.2	14.3
商 工 費	364,665	0.5	△ 14.4	353,919	0.4	△ 2.9	425,723	0.5	20.3
土 木 費	4,876,897	6.1	1.0	4,967,965	6.4	1.9	5,841,762	7.0	17.6
消 防 費	2,816,539	3.5	△ 4.1	2,304,964	3.0	△ 18.2	3,017,963	3.6	30.9
教 育 費	13,808,520	17.4	21.2	9,571,241	12.3	△ 30.7	10,378,912	12.4	8.4
公 債 費	2,805,327	3.5	△ 25.0	2,868,696	3.7	2.3	2,885,254	3.4	0.6
予 備 費	40,000	0.1	0.0	100,000	0.1	150.0	100,000	0.1	0.0
歳 出 合 計	79,297,000	100.0	5.0	77,896,000	100.0	△ 1.8	84,007,000	100.0	7.8

性 質 別

目的別 性質別	1. 議会費	2. 総務費	3. 民生費	4. 衛生費	5. 労働費	6. 農林費
人 件 費	413,997	3,198,257	3,370,637	734,523	13,338	55,405
扶 助 費		55,900	27,248,106	13,454		
公 債 費						
物 件 費	32,093	2,736,604	1,796,965	3,935,755	32,652	31,252
維 持 補 修 費		55,898	12,793	32,816		
補 助 費 等	18,438	705,357	1,152,596	561,670	104,591	47,271
積 立 金		227,507		12		
投資及び出資金貸付金			25,000			
繰 出 金			6,576,721			
投 資 的 経 費		75,739	160,294	7,914,521		17,224
	普通建設事業費	75,739	160,294	7,914,521		17,224
	失業対策事業費					
予 備 費						
合 計	464,528	7,055,262	40,343,112	13,192,751	150,581	151,152

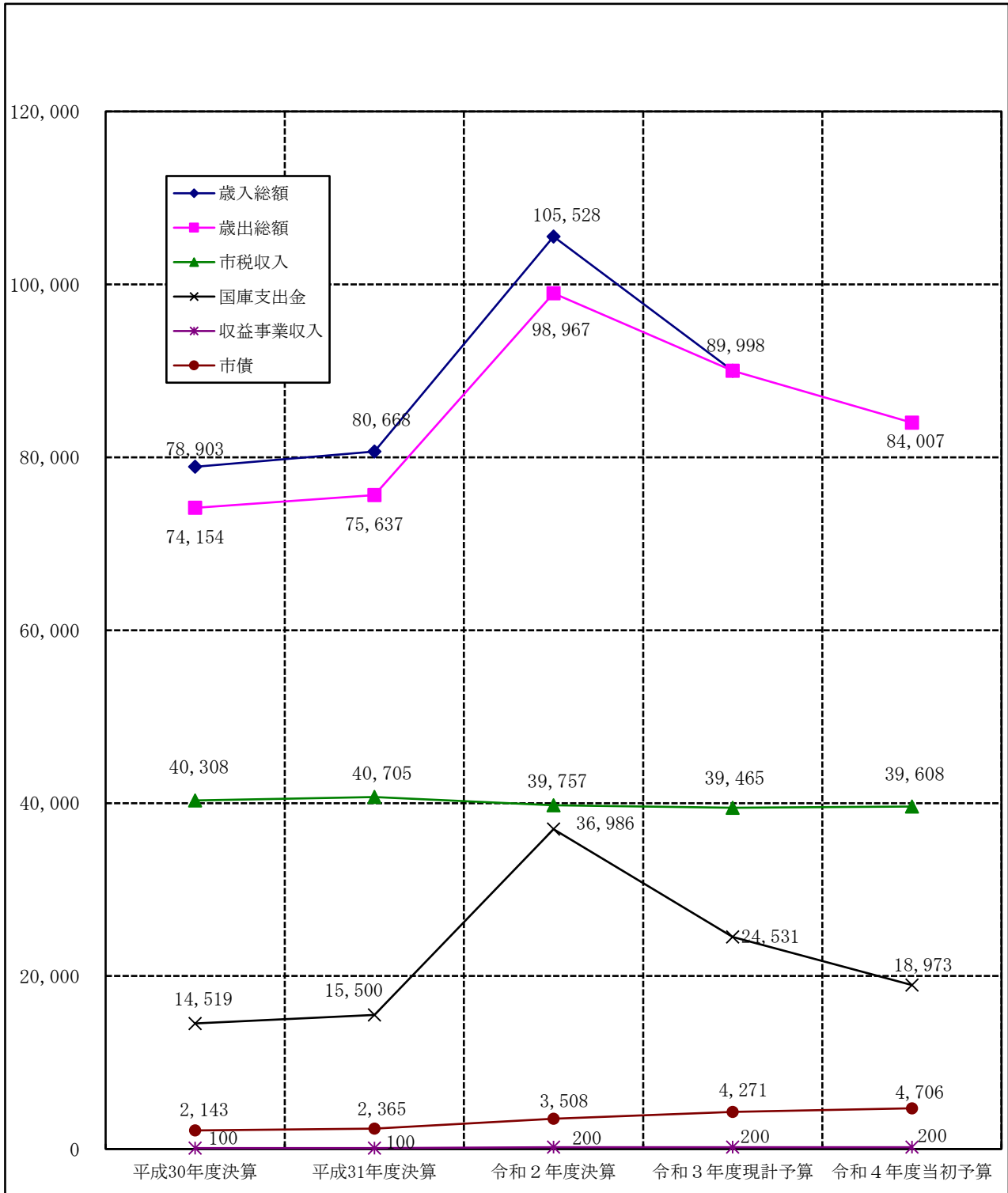
構 成 表

(単位:千円)

7. 商工費	8. 土木費	9. 消防費	10. 教育費	11. 公債費	12. 予備費	合 計	構成比率 %
92,870	858,919	113,272	2,383,842			11,235,060	13.4
		100	504,381			27,821,941	33.1
				2,885,254		2,885,254	3.5
16,119	603,616	197,573	3,663,617			13,046,246	15.5
	505,018	1,713	129,370			737,608	0.9
313,153	1,968,017	2,009,050	949,002			7,829,145	9.3
	4					227,523	0.3
	103,841		41,122			169,963	0.2
						6,576,721	7.8
3,581	1,802,347	696,255	2,707,578			13,377,539	15.9
3,581	1,802,347	696,255	2,707,578			13,377,539	15.9
					100,000	100,000	0.1
425,723	5,841,762	3,017,963	10,378,912	2,885,254	100,000	84,007,000	100.0

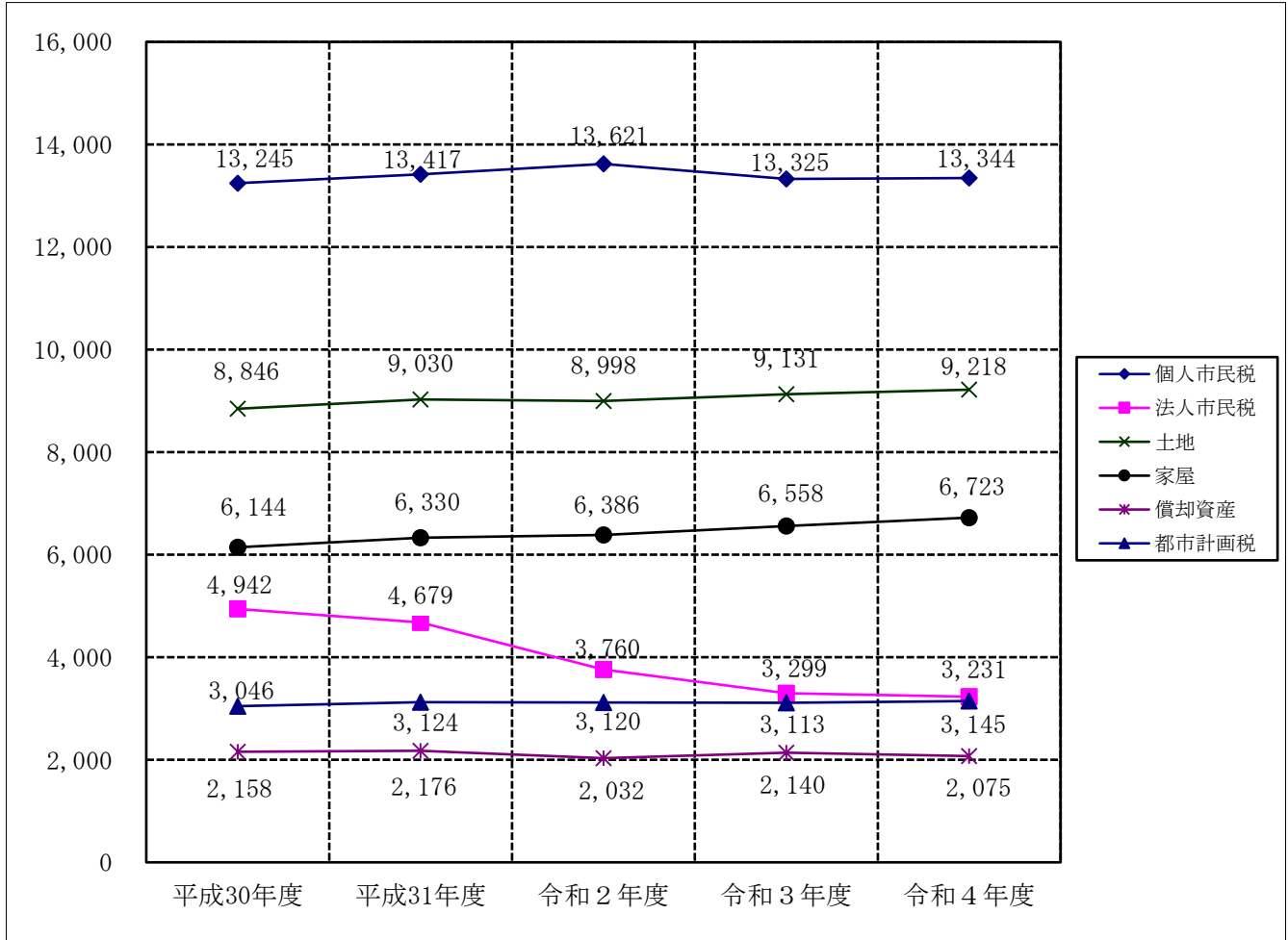
歳入歳出（予算・決算）年度別推移表

(単位：百万円)



主な税の年度別推移表

(単位：百万円)



(令和2年度までは決算、3年度は12月現計予算 単位：百万円)

		平成30年度	平成31年度	令和2年度	令和3年度	令和4年度
市民税	個人市民税	13,245	13,417	13,621	13,325	13,344
	法人市民税	4,942	4,679	3,760	3,299	3,231
	計	18,187	18,096	17,381	16,624	16,575
固定資産税	土地	8,846	9,030	8,998	9,131	9,218
	家屋	6,144	6,330	6,386	6,558	6,723
	償却資産	2,158	2,176	2,032	2,140	2,075
	計	17,148	17,536	17,416	17,829	18,016
都市計画税		3,046	3,124	3,120	3,113	3,145

参 考

(単位：円、人口：人)

	平成30年度	平成31年度	令和2年度	令和3年度	令和4年度
市民1人当たりの市税負担額	219,277	221,117	215,394	213,184	213,952
市民1人当たりの支出額	403,399	410,871	536,182	486,149	453,788
人口(1月1日現在)	183,822	184,090	184,577	185,124	185,124

人口は各年度1月1日現在の外国人住民を含む。(令和3、4年度は令和4年1月1日現在)

節 別

一 般 会 計 (款)		1. 議 会 費			2. 総 務	
節	年度	4年 A	3年 B	A-B	4年 A	3年 B
1.	報 酬	191,749	191,748	1	393,325	372,970
2.	給 料	37,617	38,286	△ 669	1,034,309	1,072,451
3.	職 員 手 当 等	110,226	113,177	△ 2,951	1,397,943	1,693,016
4.	共 済 費	74,404	77,347	△ 2,943	412,354	429,830
5.	災 害 補 償 費	1	1	0	101	101
6.	恩 給 及 び 退 職 年 金					
7.	報 償 費	237	184	53	39,444	40,039
8.	旅 費	5,944	5,038	906	6,421	8,273
9.	交 際 費	725	725	0	1,135	1,235
10.	需 用 費	3,858	3,070	788	274,710	263,331
11.	役 務 費	1,319	541	778	198,301	134,203
12.	委 託 料	17,251	16,253	998	1,694,214	2,622,239
13.	使用料及び賃借料	2,996	2,739	257	592,072	416,229
14.	工 事 請 負 費				82,885	337,865
15.	原 材 料 費				105	105
16.	公 有 財 産 購 入 費				0	60,358
17.	備 品 購 入 費				26,369	18,939
18.	負担金補助及び交付金	18,201	18,232	△ 31	396,255	1,716,283
19.	扶 助 費					
20.	貸 付 金					
21.	補償補填及び賠償金				1	1
22.	償還金利子及び割引料				277,281	477,281
23.	投 資 及 び 出 資 金					
24.	積 立 金				227,507	243,432
25.	寄 附 金					
26.	公 課 費				530	426
27.	繰 出 金					
	予 備 費					
合	計	464,528	467,341	△ 2,813	7,055,262	9,908,607

比 較 表

(単位:千円)

費	3. 民生費			4. 衛生費			節
	4年 A	3年 B	A-B	4年 A	3年 B	A-B	
A-B	4年 A	3年 B	A-B	4年 A	3年 B	A-B	
20,355	796,104	772,797	23,307	78,026	71,318	6,708	1. 報
△ 38,142	1,141,168	1,130,568	10,600	333,590	288,601	44,989	2. 給
△ 295,073	929,511	934,434	△ 4,923	265,531	222,108	43,423	3. 職
△ 17,476	503,854	506,843	△ 2,989	135,964	110,315	25,649	4. 共
0							5. 災
							6. 恩
△ 595	61,329	61,299	30	27,155	28,904	△ 1,749	7. 報
△ 1,852	3,322	2,777	545	822	1,505	△ 683	8. 旅
△ 100							9. 交
11,379	164,762	169,216	△ 4,454	304,093	324,522	△ 20,429	10. 需
64,098	40,513	36,258	4,255	16,372	15,480	892	11. 役
△ 928,025	7,233,957	6,876,588	357,369	3,718,639	3,610,511	108,128	12. 委
175,843	45,667	61,903	△ 16,236	74,707	73,221	1,486	13. 使
△ 254,980	7,075	36,857	△ 29,782	7,671,286	2,821,587	4,849,699	14. 工
0	304	304	0				15. 原
△ 60,358							16. 公
7,430	4,982	4,095	887	18,114	1,245	16,869	17. 備
△ 1,320,028	1,834,448	1,692,707	141,741	533,547	528,056	5,491	18. 負
	20,974,329	20,510,477	463,852	13,454	13,291	163	19. 扶
	25,000	0	25,000				20. 貸
0							21. 補
△ 200,000	66	216	△ 150	200	260	△ 60	22. 償
							23. 投
△ 15,925				12	11	1	24. 積
							25. 寄
104				1,239	1,261	△ 22	26. 公
	6,576,721	6,160,579	416,142				27. 繰
							予備費
△ 2,853,345	40,343,112	38,957,918	1,385,194	13,192,751	8,112,196	5,080,555	合計

一般会計(款)		5. 労働費			6. 農林	
節	年度	4年 A	3年 B	A-B	4年 A	3年 B
1. 報	酬	3,238	3,278	△ 40	10,285	10,285
2. 給	料	4,232	4,438	△ 206	21,342	21,187
3. 職 員 手 当 等		3,896	3,873	23	16,394	15,286
4. 共 濟 費		1,972	2,319	△ 347	7,384	7,460
5. 災 害 補 償 費						
6. 恩 給 及 び 退 職 年 金						
7. 報 償 費		178	178	0	89	92
8. 旅 費		22	24	△ 2	157	161
9. 交 際 費					60	60
10. 需 用 費		72	72	0	1,885	1,867
11. 役 務 費		12	12	0	708	718
12. 委 託 料		30,432	30,452	△ 20	27,839	27,839
13. 使用料及び賃借料		2,114	2,114	0	701	701
14. 工 事 請 負 費						
15. 原 材 料 費						
16. 公 有 財 産 購 入 費						
17. 備 品 購 入 費						
18. 負担金補助及び交付金		104,413	104,166	247	64,308	46,571
19. 扶 助 費						
20. 貸 付 金						
21. 補償補填及び賠償金						
22. 償還金利子及び割引料						
23. 投資及び出資金						
24. 積 立 金						
25. 寄 附 金						
26. 公 課 費						
27. 繰 出 金						
予 備 費						
合 計		150,581	150,926	△ 345	151,152	132,227

(単位:千円)

費	7. 商工費			8. 土木費			節
	A-B	4年 A	3年 B	A-B	4年 A	3年 B	
0	16,834	16,746	88	43,047	44,318	△ 1,271	1. 報
155	32,135	39,369	△ 7,234	405,281	409,498	△ 4,217	2. 給
1,108	29,370	33,704	△ 4,334	313,866	321,953	△ 8,087	3. 職
△ 76	14,531	17,299	△ 2,768	149,507	152,359	△ 2,852	4. 共
							5. 災
							6. 恩
△ 3	2,127	2,204	△ 77	7,476	7,453	23	7. 報
△ 4	262	277	△ 15	1,324	1,382	△ 58	8. 旅
0							9. 交
18	768	654	114	35,463	40,767	△ 5,304	10. 需
△ 10	364	384	△ 20	10,710	12,114	△ 1,404	11. 役
0	14,479	16,386	△ 1,907	695,206	707,742	△ 12,536	12. 委
0	246	255	△ 9	184,161	187,217	△ 3,056	13. 使
				667,864	576,908	90,956	14. 工
				799	799	0	15. 原
				746,788	346,751	400,037	16. 公
				36	0	36	17. 備
17,737	314,607	226,641	87,966	2,060,412	2,021,948	38,464	18. 負
							19. 扶
							20. 貸
				415,977	2,979	412,998	21. 補
							22. 償
				103,841	133,773	△ 29,932	23. 投
				4	4	0	24. 積
							25. 寄
							26. 公
							27. 繰
							予備費
18,925	425,723	353,919	71,804	5,841,762	4,967,965	873,797	合計

一般会計(款)		9. 消防費			10. 教育	
節	年度	4年 A	3年 B	A-B	4年 A	3年 B
1. 報	酬	25,375	23,579	1,796	787,338	767,461
2. 給	料	36,963	33,573	3,390	730,582	753,855
3. 職 員 手 当 等		35,761	32,147	3,614	563,764	586,310
4. 共 濟 費		15,173	13,401	1,772	327,400	336,020
5. 災 害 補 償 費						
6. 恩 給 及 び 退 職 年 金						
7. 報 償 費		95	199	△ 104	72,778	72,895
8. 旅 費		26,002	25,999	3	4,715	4,837
9. 交 際 費		100	100	0	1,309	1,309
10. 需 用 費		49,767	35,897	13,870	762,555	779,240
11. 役 務 費		3,533	3,277	256	44,954	44,271
12. 委 託 料		1,993,710	1,880,506	113,204	2,421,638	2,285,033
13. 使用料及び賃借料		9,090	9,291	△ 201	593,844	628,760
14. 工 事 請 負 費		66,340	18,051	48,289	2,398,868	1,627,209
15. 原 材 料 費		19	18	1	4,211	4,538
16. 公 有 財 産 購 入 費					154,434	154,315
17. 備 品 購 入 費		28,683	28,234	449	91,326	78,551
18. 負担金補助及び交付金		686,814	170,590	516,224	1,154,945	1,177,347
19. 扶 助 費		101	101	0	223,126	228,165
20. 貸 付 金					41,122	41,122
21. 補償補填及び賠償金		40,437	30,001	10,436		
22. 償還金利子及び割引料					3	3
23. 投資及び出資金						
24. 積 立 金						
25. 寄 附 金						
26. 公 課 費						
27. 繰 出 金						
予 備 費						
合 計		3,017,963	2,304,964	712,999	10,378,912	9,571,241

(単位:千円)

費	11. 公債費			12. 予備費			節
	4年 A	3年 B	A-B	4年 A	3年 B	A-B	
19,877							1. 報
△ 23,273							2. 給
△ 22,546							3. 職
△ 8,620							4. 共
							5. 災
							6. 恩
△ 117							7. 報
△ 122							8. 旅
0							9. 交
△ 16,685							10. 需
683							11. 役
136,605							12. 委
△ 34,916							13. 使
771,659							14. 工
△ 327							15. 原
119							16. 公
12,775							17. 備
△ 22,402							18. 負
△ 5,039							19. 扶
0							20. 貸
							21. 補
0	2,885,254	2,868,696	16,558				22. 償
							23. 投
							24. 積
							25. 寄
							26. 公
							27. 繰
				100,000	100,000	0	予備費
807,671	2,885,254	2,868,696	16,558	100,000	100,000	0	合計

(単位:千円)

一般会計(款)		一般会計(款)合計			総額に対する割合%		増減率%
節	年度	4年 A	3年 B	A-B	4年	3年	
1.	報酬	2,345,321	2,274,500	70,821	2.8	2.9	3.1
2.	給料	3,777,219	3,791,826	△ 14,607	4.5	4.9	△ 0.4
3.	職員手当等	3,666,262	3,956,008	△ 289,746	4.4	5.1	△ 7.3
4.	共済費	1,642,543	1,653,193	△ 10,650	2.0	2.1	△ 0.6
5.	災害補償費	102	102	0	0.0	0.0	0.0
6.	恩給及び退職年金						
7.	報償費	210,908	213,447	△ 2,539	0.2	0.3	△ 1.2
8.	旅費	48,991	50,273	△ 1,282	0.1	0.1	△ 2.6
9.	交際費	3,329	3,429	△ 100	0.0	0.0	△ 2.9
10.	需用費	1,597,933	1,618,636	△ 20,703	1.9	2.1	△ 1.3
11.	役務費	316,786	247,258	69,528	0.4	0.3	28.1
12.	委託料	17,847,365	18,073,549	△ 226,184	21.2	23.2	△ 1.3
13.	使用料及び賃借料	1,505,598	1,382,430	123,168	1.8	1.8	8.9
14.	工事請負費	10,894,318	5,418,477	5,475,841	13.0	6.9	101.1
15.	原材料費	5,438	5,764	△ 326	0.0	0.0	△ 5.7
16.	公有財産購入費	901,222	561,424	339,798	1.1	0.7	60.5
17.	備品購入費	169,510	131,064	38,446	0.2	0.2	29.3
18.	負担金補助及び交付金	7,167,950	7,702,541	△ 534,591	8.5	9.9	△ 6.9
19.	扶助費	21,211,010	20,752,034	458,976	25.2	26.6	2.2
20.	貸付金	66,122	41,122	25,000	0.1	0.1	60.8
21.	補償補填及び賠償金	456,415	32,981	423,434	0.5	0.0	1283.9
22.	償還金利子及び割引料	3,162,804	3,346,456	△ 183,652	3.8	4.3	△ 5.5
23.	投資及び出資金	103,841	133,773	△ 29,932	0.1	0.2	△ 22.4
24.	積立金	227,523	243,447	△ 15,924	0.3	0.3	△ 6.5
25.	寄附金						
26.	公課費	1,769	1,687	82	0.0	0.0	4.9
27.	繰出金	6,576,721	6,160,579	416,142	7.8	7.9	6.8
	予備費	100,000	100,000	0	0.1	0.1	0.0
合	計	84,007,000	77,896,000	6,111,000	100.0	100.0	7.8

(単位:千円)

特別会計		競輪事業		
節	年度	4年 A	3年 B	A-B
1. 報	酬	133,307	181,547	△ 48,240
2. 給	料	48,708	48,539	169
3. 職 員 手 当 等		46,284	46,606	△ 322
4. 共 濟 費		25,360	25,919	△ 559
5. 災 害 補 償 費		1	1	0
6. 恩 給 及 び 退 職 年 金				
7. 報 償 費		697,812	563,056	134,756
8. 旅 費		1,640	1,526	114
9. 交 際 費				
10. 需 用 費		138,055	164,573	△ 26,518
11. 役 務 費		89,471	90,636	△ 1,165
12. 委 託 料		3,917,231	2,826,813	1,090,418
13. 使用料及び賃借料		142,833	265,242	△ 122,409
14. 工 事 請 負 費		53,144	82,555	△ 29,411
15. 原 材 料 費		33	33	0
16. 公 有 財 産 購 入 費				
17. 備 品 購 入 費		79,873	1,764	78,109
18. 負担金補助及び交付金		656,443	560,428	96,015
19. 扶 助 費				
20. 貸 付 金				
21. 補償補填及び賠償金		275	287	△ 12
22. 償還金利子及び割引料		15,235,260	12,563,446	2,671,814
23. 投資及び出資金				
24. 積 立 金		208,482	232,898	△ 24,416
25. 寄 附 金		1	1	0
26. 公 課 費		35,000	23,000	12,000
27. 繰 出 金		200,000	200,000	0
予 備 費		4,000	4,000	0
合 計		21,713,213	17,882,870	3,830,343

特別会計		国民健康保険事業			駐車場	
節	年度	4年 A	3年 B	A-B	4年 A	3年 B
1. 報	酬	15,091	15,173	△ 82		
2. 給	料	77,896	77,527	369	4,336	4,354
3. 職 員 手 当 等		58,829	59,259	△ 430	3,335	3,238
4. 共 濟 費		29,393	29,422	△ 29	1,384	1,403
5. 災 害 補 償 費						
6. 恩 給 及 び 退 職 年 金						
7. 報 償 費						
8. 旅 費		148	124	24	9	9
9. 交 際 費						
10. 需 用 費		3,744	6,564	△ 2,820	1,250	1,272
11. 役 務 費		18,917	26,669	△ 7,752	104	104
12. 委 託 料		219,126	244,634	△ 25,508		
13. 使用料及び賃借料		163	188	△ 25	59	0
14. 工 事 請 負 費					0	44,600
15. 原 材 料 費						
16. 公 有 財 産 購 入 費						
17. 備 品 購 入 費						
18. 負担金補助及び交付金		16,461,110	15,985,861	475,249	28,200	31,600
19. 扶 助 費						
20. 貸 付 金						
21. 補償補填及び賠償金					1	1
22. 償還金利子及び割引料		30,121	30,121	0		
23. 投資及び出資金						
24. 積 立 金					31,981	5
25. 寄 附 金						
26. 公 課 費					3,848	5,938
27. 繰 出 金						
予 備 費		3,000	3,000	0	500	500
合 計		16,917,538	16,478,542	438,996	75,007	93,024

(単位:千円)

事業	介護保険事業			後期高齢者医療事業			節
	4年 A	3年 B	A-B	4年 A	3年 B	A-B	
A-B							
	72,276	77,012	△ 4,736	3,201	3,193	8	1. 報
△ 18	98,993	99,285	△ 292	18,053	17,772	281	2. 給
97	93,889	94,783	△ 894	14,191	13,748	443	3. 職
△ 19	43,766	45,248	△ 1,482	7,134	6,439	695	4. 共
							5. 災
							6. 恩
	2,896	3,672	△ 776				7. 報
0	562	326	236	45	45	0	8. 旅
							9. 交
△ 22	4,009	5,534	△ 1,525	1,030	2,456	△ 1,426	10. 需
0	63,133	56,518	6,615	28,832	9,491	19,341	11. 役
	153,422	323,174	△ 169,752	107,705	107,054	651	12. 委
59	2,361	13,648	△ 11,287				13. 使
△ 44,600							14. 工
							15. 原
							16. 公
	0	241	△ 241				17. 備
△ 3,400	13,919,438	13,349,895	569,543	4,334,735	4,038,476	296,259	18. 負
	6,320	6,320	0				19. 扶
							20. 貸
0							21. 補
	4,906	8,034	△ 3,128	3,000	3,000	0	22. 償
							23. 投
31,976	106,404	130,785	△ 24,381				24. 積
							25. 寄
△ 2,090							26. 公
	59,218	1	59,217	1	1	0	27. 繰
0	5,000	5,000	0	3,000	3,000	0	予備費
△ 18,017	14,636,593	14,219,476	417,117	4,520,927	4,204,675	316,252	合計

需 用 費 細 節

細節	年度別比較	1 議 会 費	2 總 務 費	3 民 生 費	4 衛 生 費	5 勞 働 費
消 耗 品 費	4	1,005	49,142	21,752	70,402	36
	3	576	49,658	22,755	86,476	36
	増減	429	△ 516	△ 1,003	△ 16,074	0
燃 料 費	4	130	3,429	8,805	6,771	
	3	131	3,234	7,503	6,147	
	増減	△ 1	195	1,302	624	
食 糧 費	4	40	25	11		
	3	60	25	11		
	増減	△ 20	0	0		
印 刷 製 本 費	4	2,683	52,516	2,656	12,915	36
	3	2,303	39,494	3,566	10,152	36
	増減	380	13,022	△ 910	2,763	0
光 熱 水 費	4		135,446	64,307	172,293	
	3		138,484	65,144	182,155	
	増減		△ 3,038	△ 837	△ 9,862	
修 繕 料	4		34,152	14,345	35,259	
	3		32,436	17,499	35,138	
	増減		1,716	△ 3,154	121	
賄 材 料 費	4			52,631		
	3			52,483		
	増減			148		
医 薬 材 料 費	4			255	6,453	
	3			255	4,454	
	増減			0	1,999	
合 計	4	3,858	274,710	164,762	304,093	72
	3	3,070	263,331	169,216	324,522	72
	増減	788	11,379	△ 4,454	△ 20,429	0

別 比 較 表

(単位：千円)

6 農 林 費	7 商 工 費	8 土 木 費	9 消 防 費	1 0 教 育 費	合 計
837	530	3,127	43,548	213,632	404,011
840	429	2,857	29,797	225,490	418,914
△ 3	101	270	13,751	△ 11,858	△ 14,903
		1,069	351	19,078	39,633
		1,065	307	18,967	37,354
		4	44	111	2,279
				115	191
				118	214
				△ 3	△ 23
128	64	767	20	12,832	84,617
107	64	194	25	11,685	67,626
21	0	573	△ 5	1,147	16,991
	169	18,925	1,912	411,248	804,300
	156	23,989	1,895	411,755	823,578
	13	△ 5,064	17	△ 507	△ 19,278
920	5	11,575	3,936	105,650	205,842
920	5	12,662	3,873	111,225	213,758
0	0	△ 1,087	63	△ 5,575	△ 7,916
					52,631
					52,483
					148
					6,708
					4,709
					1,999
1,885	768	35,463	49,767	762,555	1,597,933
1,867	654	40,767	35,897	779,240	1,618,636
18	114	△ 5,304	13,870	△ 16,685	△ 20,703

引き上げ分の地方消費税交付金が充てられる 社会保障4経費その他社会保障施策に要する経費

平成26年4月からの消費税率引き上げ（5%→8%）及び令和元年10月からの消費税率引き上げ（8%→10%）は、今後も増加が見込まれる「社会保障4経費その他社会保障施策※」の財源とするためのものです。令和4年度地方消費税交付金のうち、消費税率の引き上げにかかる収入については、以下の経費に充当します。

(単位：千円)

1. 地方消費税交付金収入見込

総額	従来分	引き上げ分
4,214,000	1,886,000	2,328,000

2. 社会保障4経費及びその他の社会保障施策に要する経費

(単位：千円)

社会保障施策 に要する経費	事業費	財源内訳					
		特定財源			一般財源		
		国都支出金	市債	その他	社会保障財源 化分の地方消 費税交付金	その他	合計
障害者福祉費	7,581,250	5,476,696	0	604	437,000	1,666,950	2,103,950
児童福祉費	14,117,457	7,934,918	0	413,277	814,000	4,955,262	5,769,262
生活保護費	10,176,235	7,493,871	0	100,000	586,000	1,996,364	2,582,364
国民健康保険事業	1,944,176	566,323	0	0	112,000	1,265,853	1,377,853
介護保険事業	2,439,414	150,840	0	0	141,000	2,147,574	2,288,574
後期高齢者医療事業	2,193,131	274,998	0	0	126,000	1,792,133	1,918,133
保健衛生費	1,939,844	212,451	0	106,262	112,000	1,509,131	1,621,131
合計	40,391,507	22,110,097	0	620,143	2,328,000	15,333,267	17,661,267

※社会保障4経費及びその他の社会保障施策

●社会保障4経費

年金・医療・介護・少子化にかかる経費

●その他社会保障施策

社会福祉・社会保険・保健衛生

「社会福祉」・生活保護・児童福祉・母子福祉・高齢者福祉

・障害者福祉（身体障害者福祉・知的障害者福祉・精神障害者福祉）など

「社会保険」・国民健康保険・介護保険・年金など

「保健衛生」・医療にかかる施策・感染症その他の疾病の予防対策・健康増進対策など
（環境衛生費と公害対策費は除く）

都市計画税が充てられる経費

都市計画税は、都市計画事業又は土地区画整理事業に要する経費に充てるために課税する目的税です。令和4年度予算においては、都市計画事業及びこれまでに都市計画事業を実施するときに借り入れた地方債の償還等の財源として以下の経費に充当します。

(単位：千円)

都市計画 事業費等	都市計画事業					地方債 償還額	合計
	街路	公園	下水道	その他	計		
	931,081	552,808	4,393,828	7,725,245	13,602,962	1,790,837	15,393,799
財源内訳	国庫支出金	都支出金	地方債	負担金・ その他	都市計画税 収入額	一般財源等	合計
	3,772,866	274,591	6,701,000	20,389	3,137,872	1,487,081	15,393,799

森林環境譲与税が充てられる経費

森林環境譲与税は、市町村や都道府県に対して、私有林人工林面積、林業就業者数及び人口による客観的な基準で按分して譲与されます。用途については、間伐や人材育成・担い手の確保、木材利用の促進や普及啓発等に充てることとされており、令和4年度予算においては以下の経費に充当します。

森林環境譲与税の使途

単位：千円

事業区分	事業総額			事業内容
		森林環境 譲与税	その他財源	
木材利用・普及啓発	2,308	2,308	0	姉妹都市大町市との交流事業 公立保育所等における木製備品購入
基金積立	18,692	18,692	0	森林環境譲与税基金積立金