

法人名	事業所名	障害福祉サービス 種別	住所
社会福祉法人すみれ会	一番町さつき寮	共同生活援助 グループホーム (GH)	一番町
社会福祉法人SHIP	友セカンド	共同生活援助 グループホーム (GH)	一番町
一般社団法人ヴィータ	グループホーム サニー砂川	共同生活援助 グループホーム (GH)	上砂町
特定非営利活動法人MeTHoD	groupHome MeTHoD	共同生活援助 グループホーム (GH)	上砂町
社会福祉法人すみれ会	シンフォニー富士見	共同生活援助 グループホーム (GH)	富士見町
一般社団法人はぐみ	はぐみホーム立川西	共同生活援助 グループホーム (GH)	富士見町
合同会社まるためサポート	まるためホーム	共同生活援助 グループホーム (GH)	幸町
社会福祉法人至誠学舎立川	まことホームにしき	共同生活援助 グループホーム (GH)	曙町
社会福祉法人滝乃川学園	滝乃川学園グループホーム「ぼーの」	共同生活援助 グループホーム (GH)	曙町
社会福祉法人滝乃川学園	滝乃川学園グループホーム「第二ぼーの」	共同生活援助 グループホーム (GH)	曙町
社会福祉法人東京都手をつなぐ育成会	曙寮	共同生活援助 グループホーム (GH)	曙町
株式会社ケアサポート・ウィン	ハウス・ウィン立川	共同生活援助 グループホーム (GH)	柏町
社会福祉法人東京都手をつなぐ育成会	グループホーム地域未来塾	共同生活援助 グループホーム (GH)	柴崎町
社会福祉法人東京都手をつなぐ育成会	ファミリーホーム柴崎	共同生活援助 グループホーム (GH)	柴崎町
社会福祉法人東京都手をつなぐ育成会	ファミリーホーム砂川	共同生活援助 グループホーム (GH)	砂川町
Bienestar株式会社	グループホーム ひまわり 砂川町①	共同生活援助 グループホーム (GH)	砂川町
Bienestar株式会社	グループホーム ひまわり 砂川町②	共同生活援助 グループホーム (GH)	砂川町
Bienestar株式会社	グループホーム ひまわり 砂川町③	共同生活援助 グループホーム (GH)	砂川町
社会福祉法人滝乃川学園	社会福祉法人滝乃川学園GH一砂の家	共同生活援助 グループホーム (GH)	砂川町
株式会社アイサービス	アムール上水	共同生活援助 グループホーム (GH)	砂川町
社会福祉法人すみれ会	ルピナス砂川	共同生活援助 グループホーム (GH)	砂川町
社会福祉法人滝乃川学園	滝乃川学園グループホーム / ゆりのき	共同生活援助 グループホーム (GH)	砂川町
社会福祉法人すみれ会	ルピナス上砂	共同生活援助 グループホーム (GH)	砂川町
社会福祉法人すみれ会	立川それいゆ	共同生活援助 グループホーム (GH)	羽衣町
一般社団法人 イドコロ	スミカ たちかわ	共同生活援助 グループホーム (GH)	羽衣町
社会福祉法人すみれ会	ルピナス若葉	共同生活援助 グループホーム (GH)	若葉町
社会福祉法人すみれ会	すみれ寮第一・第二	共同生活援助 グループホーム (GH)	若葉町
社会福祉法人すみれ会	ファースト西砂	共同生活援助 グループホーム (GH)	西砂町
医療法人社団東迅会	アートリング	共同生活援助 グループホーム (GH)	錦町
特定非営利活動法人トモニ	ハレタ	共同生活援助 グループホーム (GH)	栄町

※掲載されていない事業所については、「東京都障害者サービス情報」をご参照ください。

サービス種別		共同生活援助（グループホーム）		対象障害				
				身体	知的	精神	難病	児童
				○				
事業所名		一番町さつき寮		アクセスマップ				
住所	東京都立川市一番町4 - 62 - 1							
TEL	042-531-8609	FAX	042-531-8609					
Mail	satsuki@sumirekai.jp							
ホームページ	http://sumirekai.jp/							
利用者状況等	障害者種別	知的						
	性別	男・女						
	障害支援区分	4以上						
	留意事項							
生活費（1か月あたり）	家賃	食費	光熱水費	日用品費	交通アクセス 西武拝島線「武蔵立川駅」下車徒歩20分、立川 「松中団地」行「松中団地北」下車徒歩10分			
	30,000円	30,000円	12,000円					
	定員	4名						
	その他	行政手続き500円/1回						

サービス情報・事業所PR・写真等

居室環境	1F4室 ベッドやカーテンはご自身で用意してください。					
設備・環境	各居室 エアコン クローゼットはあります。リビングは共有、いつでもくつろげるようにソファとテレビがあります。浴室、洗面所、トイレ、洗濯機なども共有です。					
近隣地域の情報	コンビニエンスストアやスーパーマーケットは徒歩圏内にあります。日中活動として生活介護や就労継続支援（B型）の事業所があります。					
入居時に必要なもの等	個人で使用する日用品シャンプーやボディソープ類、洗面関係に必要なものはご用意ください（個人の好むものをご用意ください）					
主な支援内容	支援タイプ	〇〇サービス包括型、滞在型		医療的ケア	×	
	生活支援	〇	食事提供	〇	金銭管理	〇
	服薬管理	〇	健康管理	〇	行政手続き	〇
具体的な支援コンセプト・特徴	休日でもスタッフがいますので、滞在可能です。夜勤支援もあります。平日の朝・夕食はありますが、昼食はありません。共同生活なので生活していく上での基本的なルールは決めさせていただきますが、利用者様会議などを開きながら意思を尊重して取り組んでいます。					

サービス種別		共同生活援助（グループホーム）		対象障害				
				身体	知的	精神	難病	児童
				○				
事業所名		友セカンド		アクセスマップ				
住所	立川市一番町6-12-6							男性利用者棟：2階6名定員 1階4名定員 女性利用者棟：2階6名定員 1階4名定員
TEL	042-506-8802		FAX	042-506-8803				
Mail								
ホームページ	https://ship-tomosecond.com/							
利用者状況等	障害者種別	知的障害・自閉症						
	性別	男女						
	障害支援区分	5～6						
	留意事項	言語でのコミュニケーションが難しい方たちが中心						
生活費 (1か月あたり)	家賃	食費	光熱水費	日用品費	交通アクセス			
	50,000	1日1,000	13,000	5,000				
	定員	20名（男性10名、女性10名）						
	その他	別途個別の生活費			西武立川駅より徒歩15分 松中団地操車場バス停より徒歩1分			

サービス情報・事業所PR・写真等

居室環境	全居室個室。エアコン、カーテンのみ備え付けています。その他の家電、家具は必要に応じてご自身でご用意いただいています。							
設備・環境	居室以外の場所は共有スペースとなります。食堂、浴室、トイレ、洗面所等は共有。利用者様共通で必要となる生活用品は日用品費から購入させていただきます。							
近隣地域の情報	徒歩圏内にコンビニ、スーパーマーケット、ドラッグストアがあります。日中活動先は、近くに同一法人の生活介護事業所があります。							
入居時に必要なもの等	利用者様ご本人に合わせて必要なものを用意いただいています。体験泊後にご家族とも相談して決めることがあります。							
主な支援内容	支援タイプ	介護サービス包括型、滞在型			医療的ケア	×		
	生活支援	○	食事提供	○	金銭管理	○	通所送迎	○
	服薬管理	○	健康管理	○	行政手続き	○	通院付添	○
具体的な支援コンセプト・特徴	土日、祝日も職員がいて支援を提供しています。 24時間必ず職員がいます。各ユニット1～2名の職員体制。 食事は朝・夕の提供です。利用者様の通所がお休みの際の昼食は別途食費をいただいております。 個別支援を念頭に、自閉症支援に特化したTEACCHプログラムによる構造化支援を提供することを目指しているグループホームです。							

サービス種別

共同生活援助（グループホーム）

対象障害

身体	知的	精神	難病	児童
	○	○		

事業所名 グループホーム サニー砂川

アクセスマップ

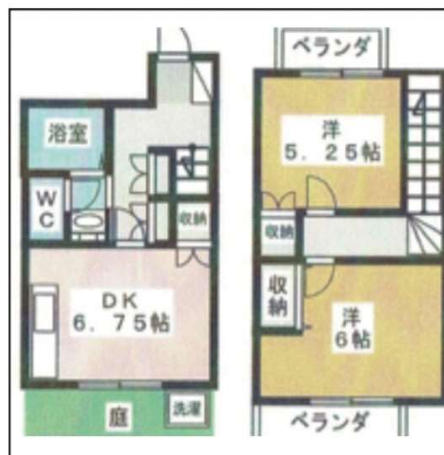
住所 東京都立川市上砂町3-36-6 AOKI TOWN B棟 2・3号室

TEL 042-307-3562 FAX 042-307-3562

Mail viitacorporation@gmail.com

ホームページ

利用者 状況等	障害者種別	知的、精神
	性別	男性
	障害支援区分	障害支援区分1～4
	留意事項	現在は20代～50代の方が入居



生活費 (1か 月あたり)	家賃	食費	光熱水費	日用品費
	33,000円	25,000円	10,000円	3,000円
	定員	4名		
	その他			

交通アクセス

西武拝島線武蔵砂川駅徒歩10分

サービス情報・事業所PR・写真等

居室環境	シェアハウス型。個室全4室。居室にはエアコンと収納スペースがございます。その他はご自身でご用意していただきます。								
設備・環境	リビング、トイレ、浴室、洗面所は共有です。食事は自室、リビングでもどちらでも構いません。自室に電子レンジや冷蔵庫等を設置して頂いても構いません。（火器類の使用は厳禁です）リビングの冷蔵庫、洗濯機等大型家電は共有です。掃除用具や台所洗剤、食器は共有の物があります。ベッドはありません。車いすの利用はできません。								
近隣地域の情報	駅から10分圏内で、コンビニエンスストアやスーパーマーケット、ドラッグストアも徒歩で利用可能です。自然豊かな環境です。日中活動の提携先はありません								
入居時に必要なもの等	自室で利用する家具や日用品。シャンプーやリンス、ボディソープはご自身でご用意下さい。								
主な支援内容	支援タイプ	介護サービス包括型、滞在型		医療的ケア	×				
	生活支援	○	食事提供	○	金銭管理		○	通所送迎	×
	服薬管理	○	健康管理	○	行政手続き		×	通院付添	○
具体的な支援コンセプト・特徴	世話人が滞在する時間は16:00-翌9:00です。そのため、日中活動を推奨しております。休日、年末年始も世話人がいますので、滞在可能です。月曜～日曜日の朝・夕食はありますが、昼食はありませんので、昼食はご自分でご用意をお願いしております。共同生活なので必要最低限のルールはございますが、利用者の方それぞれの意志を大事にしています。利用者の方の自主性や自発性を大切にし、ご自身で選択ができるような支援を心がけております。								

サービス種別		共同生活援助（グループホーム）		対象障害								
				身体	知的	精神	難病	児童				
				○								
事業所名		groupHomeMeTHoD		アクセスマップ								
住所		立川市上砂町										
TEL		042-535-3616							FAX		042-535-3616	
Mail		info@mthd.org										
ホームページ		http://mthd.org/										
利用者状況等		障害者種別		精神障害者								
		性別		男女問わない								
		障害支援区分		問わない								
		留意事項		30代から60代の方の利用が多いです。								
生活費（1か月あたり）		家賃	食費	光熱水費	日用品費							
		14,485円	提供はありません。	居室契約分	居室分							
		定員	7名									
		その他	居室クリーニング代として入居時に137,000円お預かりします。									
				交通アクセス								
				西武拝島線「武蔵砂川」駅徒歩13分								

サービス情報・事業所PR・写真等

居室環境	個室です。MeTHoD専用の建物ではなく、賃貸マンションの一部を借りて運営をしています。バス・トイレ別の2Kです。洗濯機置場は、室内です。							
設備・環境	居室には、カーテン・カーペット・エアコン・照明器具を設置しております。その他（冷蔵庫・洗濯機・電子レンジ・ガス台（プロパンガス用）・布団等）は、ご用意していただきます。「交流室」と呼ばれる、交流スペースがあります。24時間利用可能です。17時ごろから20時ごろの利用が多く、お話をしたり、お茶を飲んだりされています。							
近隣地域の情報	徒歩15分程度のところに、マルエツ（スーパー）、ウエルパーク（ドラッグストア）セブンイレブン・ファミリーマートがあります。マンションや戸建てが多く、静かな環境です。							
入居時に必要なもの等	自室で利用する家具・日用品・布団。始めにあるとよいと思われるものは、布団・電子レンジ・折りたたみでもテーブルです。							
主な支援内容	支援タイプ	介護サービス包括型 滞在型			医療的ケア	×		
	生活支援	○	食事提供	×	金銭管理	×	通所送迎	×
	服薬管理	×	健康管理	×	行政手続き	○	通院付添	○
具体的な支援コンセプト・特徴	『仲間のいるひとり暮らし』を体験し、次の生活場所を考える時間にしてもらいたいと思っています。滞在型ですが、期限を定めない通過施設です。ミーティング：ありません。食事：提供はありません。夕食会：月に2回 1回200円から500円です。自由参加です。金銭管理：お預かりはしていません。服薬：確認の必要な方には、お声かけをします。訪問看護を利用される方もいらっしゃいます。職員がいる時間：13時～21時（外出中は、留守番電話で対応します。）休日：土日・祝日です。							

サービス種別		共同生活援助（グループホーム）		対象障害									
				身体	知的	精神	難病	児童					
				○									
事業所名		シンフォニー富士見			アクセスマップ								
住所		立川市富士見町2-33-7											
TEL		042-595-9555		FAX						042-521-0610			
Mail		s.fujimi@sumirekai.jp											
ホームページ													
利用者状況等	障害者種別	知的障害											
	性別	男性											
	障害支援区分	4 以上											
	留意事項	20代から50代まで幅広い年代の方がいます。											
生活費 (1か月あたり)	家賃	食費	光熱水費	日用品費	交通アクセス JR青梅線西立川駅から徒歩10分 JR中央線立川駅から徒歩15分								
	65,000円	30000円	12000円	2000円									
	定員	9名											
	その他												

サービス情報・事業所PR・写真等

居室環境	個室型。エアコンとクローゼットは、備え付けです。その他は、ご自身でご準備下さい。							
設備・環境	1階と2階に分かれています。1階3室、2階6室です。共有スペースとして、リビング(1階)、ロビー(2階)、キッチン、トイレ(4か所)、浴室(2か所)、洗面所(6か所)があります。リビングとロビーは、団欒スペースとして使用されており、大型テレビが置いてあります。							
近隣地域の情報	富士見町商店街の中に位置し、スーパーマーケットやコンビニエンスストアに徒歩で利用可能です。医療機関も近隣に充実しております。立川駅周辺の商業地域にも徒歩で行くことができ、とても便利な場所です。							
入居時に必要なもの等	自室で利用する家具、日用品(ボディウォッシュ、シャンプー、洗濯洗剤、歯磨きセット等)、布団、衣類等をご自身で用意してください。							
主な支援内容	支援タイプ	介護サービス包括型			医療的ケア	×		
	生活支援	○	食事提供	○	金銭管理	○	通所送迎	○
	服薬管理	○	健康管理	○	行政手続き	○	通院付添	○
具体的な支援コンセプト・特徴	年齢や障害の程度に関係なく、利用者が家庭のような温かさの中で有意義に生きていくこと、地域社会の中で共に支えあい、共に生活して、自立に向けてお互いに協力していくことを目標としています。夕方の帰寮から翌朝の作業所等出発までの時間、スタッフ4名で支援しています。休日もスタッフがいて、買物等の支援をしています。イベントをたくさん実施して、利用者皆で、楽しくて、素晴らしいグループホームになるよう努力しています。							

サービス種別

共同生活援助（グループホーム）

対象障害

身体	知的	精神	難病	児童
△	○	○	△	

事業所名 はぐみホーム立川西

アクセスマップ

住所 立川市富士見町

TEL 03-4500-8930 FAX (03) 4586 9997

Mail info@hagumi.or.jpホームページ <https://hagumi.or.jp/>

利用者 状況等	障害者種別	問わない
	性別	問わない
	障害支援区分	問わない
	留意事項	現在男性のみで満室

生活費 (1か 月あたり)	家賃	食費	光熱水費	日用品費
	47,000～	朝100円・夜500円	実費	3,000円
	定員	4名		
	その他	火災保険更新時5,800円（2年に一度）		

交通アクセス

JR青梅線「西立川駅」徒歩10分

サービス情報・事業所PR・写真等

居室環境	2室がシェア型・2室が1R個室型の4室。 全室エアコンを設置。各居室には収納スペースがあります。その他お部屋で使用する者は各自ご用意頂きます。					
設備・環境	シェア型のお部屋は、トイレ、お風呂、洗面所は共用です。 1Rのお部屋にそれぞれユニットバスとミニ冷蔵庫がついています。 シェア型のお部屋にある電子レンジ・冷蔵庫などのキッチン用品はすべての居室の方がご利用可能です。掃除用具も無料で貸し出しております。ベッドはなく、車いす利用は難しいです。					
近隣地域の情報	徒歩圏内に、コンビニ、スーパー、ドラッグストアなどがあります。 徒歩圏内の「おとなこどもクリニック」が協力医療機関になっております。					
入居時に必要なもの等	自室で利用するものや生活する上記記載のないものはご用意ください。また入居時に火災保険料と敷金を頂戴しています。					
主な支援内容	支援タイプ	介護サービス包括型			医療的ケア	×
	生活支援	○	食事提供	○	金銭管理	○
	服薬管理	○	健康管理	○	行政手続き	○
具体的な支援コンセプト・特徴	土日・祝日も含めてホームで過ごすことができますが、スタッフの滞在時間がことなりますのでご注意ください。 ・職員が必ずいる時間帯 平日・祝日 7時～11時 18時～翌7時 土日 22時～5時 ・食事の提供日 平日、朝と夜のみ（希望制） ご本人様の望むペースで自立を、前向きな「やりたい」気持ちを応援し支援するホームです。					

サービス種別		共同生活援助（グループホーム）		対象障害									
				身体	知的	精神	難病	児童					
事業所名		まるためホーム			アクセスマップ								
住所		立川市幸町5-94-22											
TEL		042-537-8685		FAX						042-537-8685			
Mail		marutame.staff@gmail.com											
ホームページ		https://marutame.co.jp/home/											
利用者状況等		障害者種別 知的・精神 性別 男 障害支援区分 問わない 留意事項 現在は、20代中心											
生活費（1か月あたり）		家賃	食費	光熱水費	日用品費	交通アクセス							
		25,871	1回1,000円	月額10,000円	月額5,000円	多摩モノレール線「玉川上水駅」徒歩7分							
		定員	4名										
		その他	食費朝1回400円、夕1回600円										

サービス情報・事業所PR・写真等

居室環境	1戸建て、シェアハウス。全4室。 居室にエアコンは、設置してあります。					
設備・環境	トイレ、浴室、洗面所及び、ダイニング・台所は共有です。 また、冷蔵庫、洗濯機、掃除機その他日用品、食器は共有です。					
近隣地域の情報	駅から近くに、コンビニ、スーパーがあります。					
入居時に必要なもの等	自室で利用する家具、テレビ等ご自身で使用するもの。					
主な支援内容	支援タイプ	介護サービス包括型、滞在型		医療的ケア	×	
	生活支援	○	食事提供	○	金銭管理	○
	服薬管理	○	健康管理	○	行政手続き	○
通所送迎	×		通院付添	○		
具体的な支援コンセプト・特徴	・夜間支援対応、365日スタッフが滞在しています。 ・平日、休日とも日中（9-17時）の時間帯はスタッフ不在となります。（休日の滞在は可能です。） ・訪問看護ステーションと提携しています。 ・共同生活の中で、お互いを尊重し利用者それぞれの意志を大事にしています。 ・ホーム内は、禁煙、禁酒となっています。					

サービス種別		共同生活援助（グループホーム）		対象障害				
				身体	知的	精神	難病	児童
					○			

事業所名	まことホームにしき			アクセスマップ	
住所	立川市錦町6-28-15 至誠障害福祉総合センターまことプラザ3F				
TEL	042-521-3988	FAX	042-521-3986		
E-mail	info@makotoclub.jp				
ホームページ	https://shiseigakuen.org/ssfsc				
利用者状況等	障害者種別	知的			
	性別	男性			
	障害支援区分	区分3～5			
	留意事項	現在は19歳～60歳の男性のみ 10床全室満床			
生活費（1か月あたり）	家賃	食費	光熱水費	日用品費	
	45,000円	食数に応じて清算	10000円 ※2ヶ月毎に清算	5000円 ※2ヶ月毎に清算	
	定員	10名			
	その他	行政手続代行費 交通費・郵送料・コピー代等は実費を頂いてます。			



交通アクセス	
JR中央線「立川駅」徒歩25分 JR南武線「西国立駅」徒歩15分 多摩モノレール線「柴崎体育館駅」徒歩15分	

サービス情報・事業所PR・写真等

居室環境	ユニット型、全10室（ユニット1、ユニット2）各5室、居室にエアコン、チェスト、ベッドは設置してあります。その他必要な物はご自身でご用意して頂きます。								
設備・環境	台所、トイレ、浴室、洗面所は共有です。団らんのスペースとしてリビングがあり、テレビを設置しています。冷蔵庫や洗濯機等大型家電は共有です。掃除用具や台所洗剤、食器は共有の物があります。ベッドの設置もあります。エレベーターの設置もありますので、車いすの利用者様は現在いませんが利用可能です。								
近隣地域の情報	近くにコンビニエンスストアやスーパーマーケット、ドラッグストア等があり徒歩での利用が可能です。また、根川沿いに立地していますので桜のシーズンは綺麗な桜を見る事が出来ます。								
入居時に必要なもの等	自室で利用する家具や日用品は必要な物があればご準備頂きます。また、シャンプーやリンスは共有のものがありますが、必要であればご自身でご用意したものでもご利用可能です。								
主な支援内容	支援タイプ	介護サービス包括型、滞在型	医療的ケア	×					
	生活支援	○	食事提供	○		金銭管理	○	通所送迎	○
	服薬管理	○	健康管理	○		行政手続き	○	通院付添	○
具体的な支援コンセプト・特徴	1年365日開所しています。（年末年始等も含む）支援体制は、平日の朝・夕は、支援者2名、夜勤者1名。休日は日勤者と夜勤者がそれぞれ1名ずついます。平日の朝・夕食はありますが、昼食はありません。（休日・祝日はご利用人数に合わせて昼食の提供があります）共同生活なのでお互いを尊重し譲り合っていくためのルールは個別・利用者会議にて一緒に決めさせていただきますが、障害特性や利用者の意思を尊重し流動的にルールを変えていく事も出来ます。また、職員は法人の理念である「まことの心」の考えを基に、利用者の意志及び人格を尊重し、常に利用者の立場に立った個性に応じたサービスの提供に努めています。地域行事への積極的な参加や誕生日会・クリスマス会等の施設内行事の企画と実施を行い、利用者様が楽しめる環境作りにも力を入れています。								

サービス種別

共同生活援助（グループホーム）

対象障害

身体	知的	精神	難病	児童
	○			

事業所名 滝乃川学園グループホーム「ぼーの」

アクセスマップ

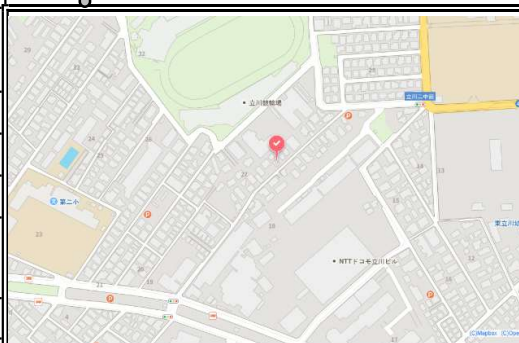
住所 立川市曙町3-27-29

TEL 042-512-8816 FAX 042-512-8816

Mail gh-bono@takingawagakuen.jp

ホームページ <https://www.takingawagakuen.jp/>

利用者 状況等	障害者種別	知的障害
	性別	男性
	障害支援区分	問わない
	留意事項	現在20代～50代まで在籍



①立川駅北方面に出る。
②洋服の青山等がある交差点をドン・キホーテ方面へ。
③東橋の交差点を道なりに進み曙町3丁目の信号を左へ曲がる。（サンクレイドル立川曙町の脇を通る）
④一方通行の一本道を2分程進み左手。白い建物。
普通の住宅街なので目印がありません。ぼーのの表札が出ています。

生活費 (1か 月あたり)	家賃	食費	光熱水費	日用品費
	45,100円	30,000円 (欠食分返金あり)	実費	3,000円
	定員	7名		
	その他			

交通アクセス

立川駅から徒歩15分

サービス情報・事業所PR・写真等

居室環境	1戸建て。シェアハウス型。全7室。					
設備・環境	居室にエアコン設置済み。その他はご自身でご用意していただきます。 車いす利用は1階なら可 台所、トイレ、浴室、洗面所は共有です。団らんのスペースとしてリビングがあります。冷蔵庫や洗濯機等大型家電は共有です。掃除用具や台所洗剤、食器は共有の物がありますが、お茶碗やお碗、コップ等は私物。					
近隣地域の情報	立川駅周辺に一通り買い物するお店があります。ぼーの付近にもコンビニはあります。					
入居時に必要なもの等	自室で利用する家具や日用品。シャンプーやリンス、ボディソープは共有の物がありますが、好みの物があればご自身でご用意ください。					
主な支援内容	支援タイプ	介護サービス包括型、滞在型			医療的ケア	×
	生活支援	○	食事提供	○	金銭管理	○
	服薬管理	○	健康管理	○	行政手続き	○
具体的な支援コンセプト・特徴	常にスタッフ1名は在中しています。					

サービス種別

共同生活援助（グループホーム）

対象障害

身体	知的	精神	難病	児童
	○			

事業所名

滝乃川学園グループホーム「第二ぼーの」

アクセスマップ

住所

立川市曙町3-17-13小峰第五ハイツ103

TEL

042-512-8816

FAX

042-512-8816

Mail

gh-bono@takingawagakuen.jp

ホームページ

<https://www.takingawagakuen.jp/>利用者
状況等

障害者種別

知的障害

性別

男性

障害支援区分

問わない

留意事項

現在は40代男性中心

生活費
(1か
月あたり)

家賃

36,500円

食費

30,000円
(欠食分返金あり)

光熱水費

実費

日用品費

3,000円

定員

2名

その他

ぼーのスタッフがご案内いたします。

交通アクセス

立川駅から徒歩20分

サービス情報・事業所PR・写真等

居室環境	アパート1室借りています。その中に2部屋あり。					
設備・環境	居室にエアコン設置済み。その他はご自身でご用意していただきます。 台所、トイレ、浴室、洗面所は共有です。コンロは無いため料理はできません。冷蔵庫や洗濯機等大型家電は共有です。車いす不可。					
近隣地域の情報	立川駅周辺に一通り買い物するお店があります。第二ぼーの付近にもコンビニはあります。					
入居時に必要なもの等	自室で利用する家具や日用品。シャンプーやリンス、ボディソープは共有の物がありますが、好みの物があればご自身でご用意ください。					
主な支援内容	支援タイプ	介護サービス包括型、滞在型			医療的ケア	×
	生活支援	○	食事提供	○	金銭管理	○
	服薬管理	○	健康管理	○	行政手続き	○
具体的な支援 コンセプト・特徴	第二ぼーのにはスタッフは在中していません。ぼーのスタッフが夜間巡回、日中は必要に応じて訪問しています。 食事はぼーので提供しています。 基本的には第二ぼーので過ごしていただき、食事等、用がある際にぼーのに来ていただく形となります。 基本的に利用者の方のみの生活となるので、モラルやルールを守って生活していただきます。					

サービス種別

共同生活援助（グループホーム）

対象障害				
身体	知的	精神	難病	児童
	○			

事業所名 曙寮

アクセスマップ

住所 立川市曙町3-7-10都営アパート1001~1003

TEL 042-528-3229 FAX 042-528-3229

Mail k_araki@ikuseikai-ky.or.jp

ホームページ http://www.ikuseikai-ky.or.jp/co/co_houjin/co_hou

利用者 状況等	障害者種別	知的
	性別	女性
	障害支援区分	問わない
	留意事項	現在は40代~70代

生活費 (1か 月あたり)	家賃	食費	光熱水費	日用品費
	18,172~23,172円/月	23,000円/月	実費引き落とし	実費引き落とし
	定員	5名		
	その他	月額家賃は更新料込		



東京都手をつなぐ育成会HP

交通アクセス

立川駅北口~徒歩15分

サービス情報・事業所PR・写真等

居室環境	全室ベランダ使用可。収納あり。家具、エアコン及び防災カーテンはご自身で用意して頂きます。					
設備・環境	台所、トイレ、浴室、洗面所は共有です。冷蔵庫や洗濯機等大型家電は共有です。掃除用具や台所洗剤、食器は共有の物があります。					
近隣地域の情報	付近にコンビニエンスストアやスーパー、レストランがあり、徒歩で利用可能です。 作業所も近い所があります。 日中活動の提携先はありません。					
入居時に必要なもの等	自室で利用する家具や日用品。シャンプーやリンス、ボディソープはご自身でご用意下さい。					
主な支援内容	支援タイプ	世話人配置なし			医療的ケア	×
	生活支援	○	食事提供	○	金銭管理	○
	服薬管理	○	健康管理	○	行政手続き	○
具体的な支援コンセプト・特徴	16時00分~翌朝10時00分の間は、毎日職員配置があります。日中については、週に5回程度配置。食事の提供は毎日朝夕あり。昼食は基本提供はありません。居室のお掃除や共用部の掃除などご自分でできることはご協力頂いています。また、共同生活なのでお互いを尊重し譲り合っていくためのルールは決めさせていただきますが必要最低限にして、利用者の方それぞれの意志を大事にしながら皆でルールづくりをしていきたいと考えています。					

サービス種別		共同生活援助（グループホーム）		対象障害				
				身体	知的	精神	難病	児童
				△	○	○	△	△
事業所名		ハウス・ウィン立川			アクセスマップ			
住所	東京都立川市柏町							
TEL	042-537-9780		FAX	042-537-9781				
Mail	muramatsu@cs-win.jp							
ホームページ	https://www.cs-win.jp/							
利用者状況等	障害者種別	知的・精神						
	性別	男女混合						
	障害支援区分	区分2～4						
	留意事項	ワンルームタイプのため、ご自身で身の回りのことができる方						
生活費（1か月あたり）	家賃	食費	光熱水費	日用品費	交通アクセス 多摩モノレール「砂川七番駅」徒歩6分			
	50,280	下記参照	実費	実費				
	定員	7名						
	その他	朝食210円/昼食351円/夕食451円						

サービス情報・事業所PR・写真等

居室環境	ワンルームタイプとなります。居室内にはミニキッチン・トイレ・お風呂があります。各居室には「エアコン・カーテン・洗濯機・掃除機・電子レンジ・テレビ・IHコンロ・Wi-Fi」をご用意してありますので、利用開始時にご準備いただく必要はございません。							
設備・環境	居室はワンルームタイプとなり、お食事や団らんのスペースとして交流室をご用意してあります。スタッフの配置は、日勤帯：平日・土日祝日配置/夜間帯：毎日夜勤者配置となります。お食事は平日は朝食・夕食/土日祝日は朝食・昼食・夕食をいずれも管理栄養士監修のメニューを低価格で提供しております。							
近隣地域の情報	ハウス・ウィン立川は多摩モノレール・砂川七番駅より徒歩6分または西武拝島線・玉川上水駅より徒歩10分という好立地にあります。ホーム周辺にはコンビニ・スーパー・ドラッグストア等が徒歩圏内のため生活利便が非常に良い場所となります。							
入居時に必要なもの等	居室で利用される家具や日用品。シャンプーやリンス、ボディソープはご自身でご用意下さい。							
主な支援内容	支援タイプ	介護サービス包括型、滞在型			医療的ケア	×		
	生活支援	○	食事提供	○	金銭管理	○	通所送迎	×
	服薬管理	○	健康管理	○	行政手続き	○	通院付添	×
具体的な支援コンセプト・特徴	ワンルームタイプで滞在型のグループホームとなります。平日・土日祝日の日勤帯・夜間帯いずれもスタッフ常駐となります。お食事の提供は平日は朝食・夕食/土日祝日は朝食・昼食・夕食をいずれも管理栄養士監修のメニューを低価格で提供しております。ご利用者の目標に合わせた自立生活を支援させていただきます。							

サービス種別

共同生活援助（グループホーム）

対象障害

身体	知的	精神	難病	児童
	○	○		

事業所名 グループホーム ひまわり 柏町

アクセスマップ

住所 東京都立川市柏町4-43-1 メゾン柏B棟

TEL 042-508-2850 FAX 042-508-2850

Mail info@bienestar.co.jpホームページ <https://bienestar-co-ltd.jimdosite.com/>

利用者 状況等	障害者種別	知的・精神
	性別	男性
	障害支援区分	～区分4程度
	留意事項	

生活費 (1か 月あたり)	家賃	食費	光熱水費	日用品費
	34,500円	30,000円	10,000円	5,000円
	定員	4名		
	その他	食費・水道光熱費・日用品費6ヶ月に1回精算		



交通アクセス

玉川上水駅 徒歩9分


サービス情報・事業所PR・写真等

居室環境	2DKが、上下に重なっており、外階段でつながっております。 1階2部屋、2階2部屋の全4部屋（6畳）となります。								
設備・環境	各居室に、新品のエアコン設置済み。居室は、和室と洋室タイプがあります。各階に、洗濯機、冷蔵庫もございます。交流室は1階となります。車いすの利用はできません。								
近隣地域の情報	歩いて4分の所に、セブンイレブンとミニストップがあります。また、歩いて6分の所にピーコック（スーパー）もあります。								
入居時に必要なもの等	防災カーテン、その他一人暮らしに必要な家具家電一式								
主な支援内容	支援タイプ	介護サービス包括型、滞在型				医療的ケア	×	/	
	生活支援	×	食事提供	○	金銭管理	○	通所送迎		×
	服薬管理	○	健康管理	○	行政手続き	○	通院付添		○
具体的な支援コンセプト・特徴	1年365日ご利用いただけます。夜間についても、夜間支援員が常駐しており、安心してお過ごしいただけます。 日中活動をされている、活動先を探されている方を想定している為、朝の9時～16時30分迄は、職員はおりません。 16時30分から翌朝9時までは、職員が常駐しております。土日も変わりません。 お食事は、土日も朝食と夕食を提供いたします。								

サービス種別		宿泊型自立訓練		対象障害				
				身体	知的	精神	難病	児童
				○				
事業所名		グループホーム「地域未来塾」		アクセスマップ				
住所	立川市柴崎町二丁目26番20号 104							
TEL	042-528-3572	FAX	042-528-3526					
Mail	tachiakwa@ikuseikai-ky.or.jp							
ホームページ								
利用者状況等	障害者種別	主に) 知的障害者						
	性別							
	障害支援区分	身辺自立されて就労されている方であれば不問						
	留意事項	通勤寮参照～通勤寮利用者の中から利用者を選定（利用起家原則1年） （通勤寮の）対照は主に (1)15歳以上の知的障害がある方 (2)療育手帳、愛の手帳および障害福祉サービス受給者証を発行されている方 (3)一般就労をしているか一般就労が可能な方 (4)自立の意欲がある方 等で利用期間は原則2年となっております。						
生活費 (1か月あたり)	家賃	食費	光熱水費	日用品費				
	0	(通勤寮で摂取の場合) 概400円、夜650円 減免あり	全額自己負担	各自				
	定員	7名						
	その他	家賃は原則かかりません（施設借り上げ費該当の場合）						
		交通アクセス						
		立川駅、多摩モノレール「柴崎体育館」徒歩約10分						

サービス情報・事業所PR・写真等

居室環境	一人部屋 3室 二人部屋 4室							
設備・環境	各居室1K（キッチン、トイレ、浴室、洋室、クローゼット、下駄箱）、IHクッキング、洗濯機、冷蔵庫、ベット、連暖房等							
近隣地域の情報	地元町会等への参加（町会行事への参加等）。							
入居時に必要なもの等	通勤寮からの移行。新たに必要とを感じるものは自分で購入。							
主な支援内容	支援タイプ	通過型共同生活援助				医療的ケア	×	
	生活支援	○	食事提供	○	金銭管理	○	通所送迎	×
	服薬管理	×	健康管理	○	行政手続き	○	通院付添	○
具体的な支援コンセプト・特徴	（通勤寮と同様のサービス）障害者のある方の自立と社会経済活動への参加を促進する観点から、居室その他の設備を提供し、自立に必要な助言及び指導を行い、利用者の社会適応能力を向上させ、円滑な社会参加を図ることを目的としています。 主な支援内容は以下の通り ①就労支援…勤怠状況確認、職場訪問、職場や就労支援との連携、就労に関する悩みの相談支援など ②金銭管理支援…小遣い帳の記入・確認、毎月の予算立て、予算書に沿った銀行からの入出金手続きなど ③日常生活支援…掃除、洗濯、調理支援、行政手続き同行・代行、通院・買い物同行、障害年金申請など ④健康管理支援…細菌検査、歯科検診、インフルエンザ予防接種、嘱託医面談(内科・精神科・臨床心理士)など ⑤各種講座の開講…スマートフォン・SNSの使い方、性講座、防犯講座など(利用者のニーズに応じて開催しています) ⑥余暇支援…年1回バス団体旅行、お花見BBQ、町内会夏祭り、フットサル大会、大掃除、新年会、食事会など ※なお、社会情勢や感染症などにより、やむを得ず支援内容が変更となる場合があります							

サービス種別		共同生活援助（グループホーム）		対象障害				
				身体	知的	精神	難病	児童
				○				
事業所名		ファミリーホーム柴崎		アクセスマップ				
住所	立川市柴崎町５－９－２４							 <p>東京都手をつなぐ育成会HP</p>
TEL	042-595-8313		FAX	042-595-8313				
Mail	k_araki@ikuseikai-ky.or.jp							
ホームページ	http://www.ikuseikai-ky.or.jp/co/co_houjin/co_h							
利用者状況等	障害者種別	知的						
	性別	男女混合						
	障害支援区分	問わない						
	留意事項	現在は３０代～７０代						
生活費（１か月あたり）	家賃	食費	光熱水費	日用品費	交通アクセス 立川駅南口～バス 「福祉会館」徒歩５分			
	51,666円／月	24,000円／月	実費引き落とし	実費引き落とし				
	定員	４名						
	その他	月額家賃は更新料込						

サービス情報・事業所PR・写真等

居室環境	全室ベランダ使用可。収納あり。家具、エアコン及び防災カーテンはご自身で用意して頂きます。							
設備・環境	台所、トイレ、浴室、洗面所は共有です。団らんのスペースとして食堂の他に和室の交流室があります。冷蔵庫や洗濯機等大型家電は共有です。掃除用具や台所洗剤、食器は共有の物があります。車いすは利用できません。							
近隣地域の情報	付近にコンビニエンスストアやスーパー、１００円ショップ、レストランがあり、徒歩で利用可能です。作業所も近い所があります。日中活動の提携先はありません。							
入居時に必要なもの等	自室で利用する家具や日用品。シャンプーやリンス、ボディソープはご自身でご用意下さい。							
主な支援内容	支援タイプ	世話人配置あり				医療的ケア	×	
	生活支援	○	食事提供	○	金銭管理	○	通所送迎	×
	服薬管理	○	健康管理	○	行政手続き	○	通院付添	○
具体的な支援コンセプト・特徴	休日（土日含む）もGHで過ごすことはできますが、毎日の支援者配置はありません。職員が必ずいる時間帯は、１５時３０～翌朝９時３０迄。食事の提供は毎日朝夕あり。昼食は基本提供はありません。居室のお掃除や共用部の掃除などご自分でできることはご協力頂いています。また、共同生活なのでお互いを尊重し譲り合っていくためのルールは決めさせていただきますが必要最低限にして、利用者の方それぞれの意志を大事にしながら皆でルールづくりをしていきたいと考えています。							

サービス種別

共同生活援助（グループホーム）

対象障害				
身体	知的	精神	難病	児童
	○			

事業所名 フアミリーホーム砂川

アクセスマップ

住所 立川市砂川町3-16-3

TEL 042-536-8383 FAX 042-536-8383

Mail k_araki@ikuseikai-tyo.or.jp

ホームページ http://www.ikuseikai-tyo.or.jp/co/co_houjin/co_h

利用者 状況等	障害者種別	知的
	性別	男性
	障害支援区分	問わない
	留意事項	現在は20代～50代

生活費 (1か 月あたり)	家賃	食費	光熱水費	日用品費
	46,600円/月	25,000円/月	実費引き落とし	3,000円
	定員	4名		
	その他	月額家賃は更新料込		



東京都手をつなぐ育成会HP

交通アクセス

立川駅北口～バス
「金比羅橋」徒歩10分

サービス情報・事業所PR・写真等

居室環境	全室収納あり。家具、エアコン及び防災カーテンはご自身で用意して頂きます。					
設備・環境	台所、トイレ、浴室、洗面所は共有です。団らんのスペースとして食堂の他に和室の交流室があります。冷蔵庫や洗濯機等大型家電は共有です。掃除用具や台所洗剤、食器は共有の物があります。車いすは利用できません。					
近隣地域の情報	付近にコンビニエンスストアやスーパーがあり、徒歩で利用可能です。作業所も近い所があります。日中活動の提携先はありません。					
入居時に必要なもの等	自室で利用する家具や日用品。シャンプーやリンス、ボディソープはご自身でご用意下さい。					
主な支援内容	支援タイプ	世話人配置あり			医療的ケア	×
	生活支援	○	食事提供	○	金銭管理	○
	服薬管理	○	健康管理	○	行政手続き	○
具体的な支援コンセプト・特徴	15時30分～翌朝9時30分の間は、毎日職員配置があります。日中については、週に1回程度配置。食事は、平日の朝夕のみ提供しています。昼食・土日の提供はありません。居室のお掃除や共用部の掃除などご自分でできることはご協力頂いています。また、共同生活なのでお互いを尊重し譲り合っていくためのルールは決めさせていただきますが必要最低限にして、利用者の方それぞれの意志を大事にしながら皆でルールづくりをしていきたいと考えています。					

サービス種別

共同生活援助（グループホーム）

対象障害

身体	知的	精神	難病	児童
	○	○		

事業所名 グループホーム ひまわり 砂川町①

アクセスマップ

住所 東京都立川市砂川町5-49-5 シャトーリベルテ

TEL 042-508-2850 FAX 042-508-2850

Mail info@bienestar.co.jpホームページ <https://bienestar-co-ltd.jimdosite.com/>利用者
状況等

障害者種別	知的・精神
性別	男女混合
障害支援区分	～区分4程度
留意事項	

生活費
(1か
月あたり)

家賃	食費	光熱水費	日用品費
62,400円	30,000円	10,000円	5,000円
定員	4名		
その他	食費・水道光熱費・日用品費6ヶ月に1回精算 別途保険加入15,000円(2年分)、敷金1ヶ月分		



交通アクセス

玉川上水駅 徒歩13分
砂川七番駅 徒歩12分

サービス情報・事業所PR・写真等

居室環境

完全個室のアパートタイプ。6畳に4畳半のロフトがついております。

設備・環境

エアコン、モニター付きインターホン、LPガス給湯器がついております。無料で高速インターネットがご利用いただけます。

近隣地域の情
報

お隣に、ミニストップ、セブンイレブンがあります。
歩いて8分の所にピーコック（スーパー）があります。

入居時に必要
なもの等

防災カーテン、その他一人暮らしに必要な家具家電一式

主な支援内容

支援タイプ	介護サービス包括型、滞在型	医療的ケア	×
生活支援	×	食事提供	○
服薬管理	○	健康相談	○
		金銭管理	○
		通所送迎	×
		行政手続き	○
		通院付添	○

具体的な
支援
コンセプト・
特徴

1年365日ご利用いただけます。夜間についても、夜間支援員が常駐しており、安心してお過ごしいただけます。
日中活動をされている、活動先を探されている方を想定している為、朝の9時～17時30分迄は、職員はおりません。
17時30分から翌朝9時までは、職員が常駐しております。土日にも変わります。
お食事は、土日にも朝食と夕食を提供いたします。

サービス種別

共同生活援助（グループホーム）

対象障害

身体	知的	精神	難病	児童
	○	○		

事業所名 グループホーム ひまわり 砂川町②

アクセスマップ

住所 東京都立川市砂川町5-49-5 シャトーリベルテ

TEL 042-508-2850 FAX 042-508-2850

Mail info@bienestar.co.jpホームページ <https://bienestar-co-ltd.iimdosite.com/>

利用者 状況等	障害者種別	知的・精神
	性別	女性のみ
	障害支援区分	～区分4程度
	留意事項	

生活費 (1か 月あたり)	家賃	食費	光熱水費	日用品費
	66,500円	30,000円	10,000円	5,000円
	定員	3名		
	その他	食費・水道光熱費・日用品費6ヶ月に1回精算 別途保険加入15,000円(2年分)、敷金1ヶ月分		



交通アクセス

玉川上水駅 徒歩13分

砂川七番駅 徒歩12分

サービス情報・事業所PR・写真等

居室環境	完全個室のアパートタイプ。6畳に4畳半のロフトがついております。					
設備・環境	エアコン、モニター付きインターホン、LPガス給湯器がついております。無料で高速インターネットがご利用いただけます。					
近隣地域の情報	お隣に、ミニストップ、セブンイレブンがあります。歩いて8分の所にピーコック（スーパー）があります。					
入居時に必要なもの等	防災カーテン、その他一人暮らしに必要な家具家電一式					
主な支援内容	支援タイプ	介護サービス包括型、滞在型			医療的ケア	×
	生活支援	×	食事提供	○	金銭管理	○
	服薬管理	○	健康管理	○	行政手続き	○
具体的な支援コンセプト・特徴	1年365日ご利用いただけます。夜間についても、夜間支援員が常駐しており、安心してお過ごしいただけます。 日中活動をされている、活動先を探されている方を想定している為、朝の9時～17時30分迄は、職員はおりません。 17時30分から翌朝9時までは、職員が常駐しております。土日とも変わりません。 お食事は、土日とも朝食と夕食を提供いたします。					

サービス種別 共同生活援助（グループホーム）

対象障害				
身体	知的	精神	難病	児童
	○	○		

事業所名 グループホーム ひまわり 砂川町③

アクセスマップ

住所	東京都立川市砂川町5-48-28 シャトーエスパワール
----	-----------------------------

TEL	042-508-2850	FAX	042-508-2850
------------	--------------	------------	--------------

M a i l	info@bienestar.co.jp
----------------	--

ホームページ	https://bienestar-co-ltd.jimdosite.com/
--------	---

障害者種別	精神
-------	----

性別	男女混合
----	------

利用者等 利用状況等	障害支援区分	区分3以上

	留意事項	
--	------	--

	白低	合費	光熱水費	日用品費
--	----	----	------	------

生活費 (1ヵ月)	家賃	食費	光熱水費	日用品費
	67,5000円	30,000円	10,000円	5,000円

月あた	定員	4名
-----	----	----

り)	その他	食費・水道光熱費・日用品費6ヶ月に1回精算 別途保険加入15,000円(2年分)、敷金1ヶ月分
----	-----	--



交通アクセス

玉川上水駅 徒歩13分

砂川七番駅 徒歩12分

サービス情報・事業所PR・写真等

居室環境	完全個室のアパートタイプ。6畳に4畳半のロフトがついております。								
設備・環境	エアコン、モニター付きインターホン、LPガス給湯器がついております。無料で高速インターネットがご利用いただけます。								
近隣地域の情報	お隣に、ミニストップ、セブンイレブンがあります。 歩いて8分の所にピーコック（スーパー）があります。								
入居時に必要なもの等	防災カーテン、その他一人暮らしに必要な家具家電一式								
主な支援内容	支援タイプ	介護サービス包括型、滞在型			医療的ケア	×			
	生活支援	×	食事提供	○	金銭管理	○		通所送迎	×
	服薬管理	○	健康管理	○	行政手続き	○		通院付添	○
具体的な支援コンセプト・特徴	1年365日ご利用いただけます。夜間についても、夜間支援員が常駐しており、安心してお過ごしいただけます。 日中活動をされている、活動先を探されている方を想定している為、朝の9時～17時30分迄は、職員はおりません。 17時30分から翌朝9時まで、職員が常駐しております。土日也不変りません。 お食事は、土日朝も朝食と夕食を提供いたします。								

サービス種別

共同生活援助（グループホーム）

対象障害

身体	知的	精神	難病	児童
	○	○		

事業所名 社会福祉法人滝乃川学園GH一砂の家

アクセスマップ

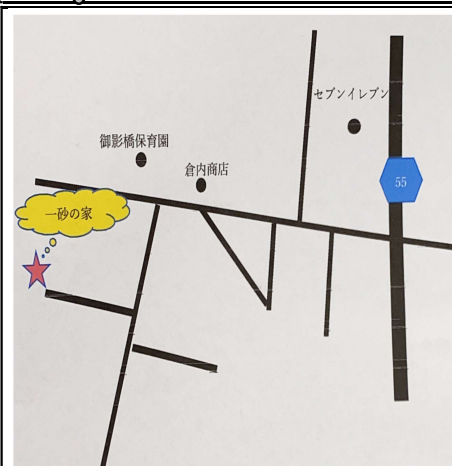
住所 〒190-0031東京都立川市砂川町3-18-12

TEL 042-535-0952 FAX 042-535-0952

Mail gh-ichisunanoie@takenogawagakuen.jp

ホームページ

利用者 状況等	障害者種別	知的・精神障害者
	性別	女性
	障害支援区分	3～6
	留意事項	20～60代の方が生活されています。



フォトスキャン by Google フォト

生活費 (1か 月あたり)	家賃	食費	光熱水費	日用品費
	45,100円	1日1,000円	13,000円	4,000円
	定員	7名		
	その他	毎月合計82,200円（食数に応じて返金、半年毎に返金あり）		

交通アクセス

金比羅橋バス停より徒歩5分
西武拝島線 武蔵砂川駅より徒歩10分

サービス情報・事業所PR・写真等

居室環境	全7部屋（スタッフルーム、倉庫別）。エアコン、クローゼット、ベランダあり。家具はお好みの物をご用意いただき使用可能です。					
設備・環境	キッチン、洗面（1.2階）、浴室（2つ）、トイレは共用です。食器は共有の物もありますが、お好みの物を準備頂いても大丈夫です。リビングではトランプをしたり、塗り絵をしたり好きな時間に利用可能です。玄関に階段があり、車いすの使用不可。					
近隣地域の情報	閑静な住宅街にある一軒家で、近くには大きな公園もあります。コンビニ・ドラッグストアは徒歩圏内。バス停まで約5分。日中活動の提携先はありません。					
入居時に必要なもの等	自室で利用する家具や常備薬、日用品、お好みのシャンプーなどある方はご自身でご用意下さい。					
主な支援内容	支援タイプ	居住型			医療的ケア	×
	生活支援	○	食事提供	○	金銭管理	○
	服薬管理	○	健康管理	○	行政手続き	○
具体的な支援コンセプト・特徴	支援体制は、日中1名、夜勤者1名。休日でもスタッフがいますので、滞在可能です。休日の外出には移動支援を利用しお好きなところへ外出できるよう支援していきます。共同生活なので最低限のルールはありますが、一人一人に合った生活ができるよう一緒に考えて行きたいと思っています。					

サービス種別		共同生活援助（グループホーム）		対象障害				
				身体	知的	精神	難病	児童
				△	○	△		
事業所名		アムール上水			アクセスマップ			
住所	立川市砂川町6-37-6							
TEL	042-534-9323	FAX	042-534-0977					
Mail	kabushikigais.aisabisu@rainbow.plala.or.jp							
ホームページ	https://www.amour-jousui.jp/							
利用者状況等	障害者種別	知的障害						
	性別	男女混合						
	障害支援区分	区分4以上						
	留意事項	40代～50代が中心。現在空室あり。						
生活費 (1か月あたり)	家賃	食費	光熱水費	日用品費	交通アクセス 「玉川上水駅」より徒歩10分			
	60,000	30000(精算有)	20,000	5,000				
	定員	5名						
	その他	家賃は毎月1万の家賃補助あり。						

サービス情報・事業所PR・写真等

居室環境	全5室。居室(建物内2階)にエアコンとカーテン、収納クローゼットは設置しています。その他の家具家電はご自身でのご用意して頂きますが、広々とした室内になっております。階段昇降機もあり、体調不良時も安心して生活して頂けます。							
設備・環境	玉川上水沿いにあり、静かな環境です。バリアフリー設計で階段も広く段差も低く、階段昇降機もあり、他の生活寮にはない設備が揃っています。台所、トイレ(3か所)、浴室、洗面所(3か所)は共有です。団らんのダイニングには、テレビ、電子ピアノやCDデッキがあり余暇を楽しめます。冷蔵庫や洗濯機等大型家電は共有です。掃除用具や台所洗剤は共有の物があります。車いすは利用可能です。							
近隣地域の情報	近くにコンビニエンスストアや喫茶店があり、徒歩で利用可能です。公園もあり、遊具で遊ぶこともできます。地元の自治会主催のイベント（バーベキュー、祭り等）に参加可能。							
入居時に必要なもの等	個人で利用する家具や日用品。							
主な支援内容	支援タイプ	〇〇サービス包括型、滞在型				医療的ケア	×	
	生活支援	〇	食事提供	〇	金銭管理	〇	通所送迎	×
	服薬管理	〇	健康管理	〇	行政手続き	〇	通院付添	〇
具体的な支援コンセプト・特徴	通所送迎、昼食提供は原則行っていないですが、ご本人様やご家族様の事情によってはケースバイケースで対応しています。朝食と夕食は全て手作りを提供しています。浴室(乾燥・暖房・冷風機能あり)は広く冬場も安心してお使い頂けます。穏やかな生活を支えていきたいと考えており季節ごとの行事（新年会、節分、ひな祭り、端午の節句、七夕、夏祭り、お月見、ハロウィン、クリスマス会、忘年会、お誕生日会等）は毎月、利用者さんに好評です！							

サービス種別		共同生活援助（グループホーム）		対象障害				
				身体	知的	精神	難病	児童
				○				
事業所名		すみれ会 ルピナス砂川		リビングイメージ				
住所	東京都立川市砂川町7-38-3							
TEL	042-534-1866	FAX	042-534-1867					
Mail	sunagawa@sumirekai.jp							
ホームページ	http://www.sumirekai.jp/							
利用者状況等	障害者種別	知的						
	性別	男性						
	障害支援区分	4以上						
	留意事項	平均年齢40代、現在満室						
生活費（1か月あたり）	家賃	食費	光熱水費	日用品費	交通アクセス 西武鉄道「玉川上水駅」より徒歩20分			
	48,000円	24,400円	14000円	3600円				
	定員	9名						
	その他							

サービス情報・事業所PR・写真等

居室環境	ユニットシェアハウス型。全9室。居室にエアコン設置しています。その他はご自身でご用意していただきます。							
設備・環境	トイレ、浴室、洗面所は共有です。団らんのスペースとしてリビングがあります。食器は共有の物があります。ベッドはありません。							
近隣地域の情報	ご利用中の作業所等によります。グループホームスタッフにご確認下さい。地域の自治会に入会して近隣との接点を設けています。							
入居時に必要なもの等	自室で利用する寝具や家具・日用品等。							
主な支援内容	支援タイプ	〇〇サービス包括型、滞在型			医療的ケア	×		
	生活支援	○	食事提供	○	金銭管理	○	通所送迎	○
	服薬管理	○	健康管理	○	行政手続き	○	通院付添	○
具体的な支援コンセプト・特徴	休日でもスタッフがいますので、滞在可能です。支援体制は、平日の朝・夕は、支援者と夜勤者、休日の日中は日勤者がいます。平日の朝・夕食はありますが、昼食はありません。共同生活なのでお互いを尊重し譲り合っていくためのルールは決めさせていただきますが必要最低限にして、利用者の方それぞれの意志を大事にしながら皆でルールづくりをしていきたいと考えています。							

サービス種別		共同生活援助（グループホーム）		対象障害					
				身体	知的	精神	難病	児童	
					○	○			
事業所名		社会福祉法人 滝乃川学園 グループホーム ゆりのき		アクセスマップ					
住所	立川市砂川町 8-3 1-15								
TEL	042-537-8515	FAX	042-537-8515						
Mail	gh-yurinoki@takingawagakuen.jp								
ホームページ	https://www.takingawagakuen.jp/								
利用者状況等	障害者種別	知的障害者							
	性別	女性							
	障害支援区分	問わない							
	留意事項	20代～80代と幅広い年齢層・障害区分の利用者様が生活しています。							
生活費（1か月あたり）	家賃	食費	光熱水費	日用品費	交通アクセス 西部拝島線 武蔵砂川駅から徒歩15分 立川バス 金毘羅橋駅から徒歩5分				
	45,000円	1日1,000円	13,000円	4,000円					
	定員	7名							
	その他	毎月合計82,200円（毎月の実食数による返金あり）							

サービス情報・事業所PR・写真等

居室環境	シェアハウス型（二階戸建て）。全7室。居室で使用する物は、ご自身でお好きな物をご用意して頂きます。							
設備・環境	リビング・台所・トイレ（3つ）・浴室（2つ）洗面所（3つ）・洗濯機等の大型家電共有です。掃除用具や洗剤、食器、アイロン等共有の物があります。エレベーターはありません。室内の車いす利用はできません。明るいベージュを基調としたフローリング床です。それぞれの居室は約6畳でクローゼットが付いています。							
近隣地域の情報	近くにスーパー、コンビニ、郵便局、ドラッグストア、多摩信用金庫があり、徒歩で利用できます。日中活動の提携先はありません。							
入居時に必要なもの等	自室で利用する家具や日用品、洗面用品、衛生用品、特別な食品等、ご自身でご用意いただいています。							
主な支援内容	支援タイプ	介護サービス包括型、滞在型				医療的ケア	×	
	生活支援	○	食事提供	○	金銭管理	○	通所送迎	×
	服薬管理	○	健康管理	○	行政手続き	○	通院付添	○
具体的な支援コンセプト・特徴	平日・休日とも日勤者1～2名、夜勤者1名の支援体制です。平日は勤務先・活動先へ出勤し、休日はヘルパーと外出をしたり、自分で買い物へ出かけたり、居室で過ごしたり、それぞれ自由に過ごされています。門限は7時となっています。食事は朝・昼・夕の三餐を個別の予定に合わせて提供しています。共同生活の中で守って頂くルールは存在しますが、それぞれの暮らしに合わせた支援をしています。ホーム内で度々行事を開催しており、利用者様同士で楽しんだり、個人の時間を過ごしたり、それぞれが思い思いに生活できるよう支援しています。							

サービス種別		共同生活援助（グループホーム）		対象障害						
				身体	知的	精神	難病	児童		
				○						
事業所名		ルピナス上砂		アクセスマップ						
住所	立川市砂川町8丁目7番地の1									
TEL	042-534-9987		FAX						042-534-9987	
E-mail	kamisuna@sumirekai.jp									
ホームページ	社会福祉法人すみれ会									
利用者状況等	障害者種別	知的障害 身体障害								
	性別	男女								
	障害支援区分	4以上								
	留意事項	現在車椅子使用者5名								
生活費 (1か月あたり)	家賃	食費	光熱水費	日用品費	交通アクセス 西武線武蔵砂川駅から徒歩10分 立川バス金比羅橋から徒歩5分					
	60,000円	実費	実費	実費						
	定員	9名								
	その他	食費、光熱費、日用品費凡そ月2～3万円								

サービス情報・事業所PR・写真等

居室環境	シェアハウス型 静かな住宅地の一軒屋。居室内のカーテン、エアコン、ベッド、チェスト等はお自分でご用意ください。 居室の広さは3, 6m×2, 6m							
設備・環境	365日食事は職員がお作りしています。トイレ、浴室、洗面所は共用です。身体障害の利用者様の入浴はシャワーチェアやストレッチャー、リフターを使用して入浴支援をしています。 衣類やシーツ等のリネン洗濯は職員がまとめてしています。 リビングダイニングに大きなテレビがあり、みんなで楽しんで見えています。車椅子が2台載る車があり通所や通院に使用しています。							
近隣地域の情報	現在の利用者様の日中活動先として立川社協のデイサービス、武蔵村山社協のデイサービス、同法人の作業所と他法人の作業所に通所されています。							
入居時に必要なもの等	自室で使用されるテレビ、CDプレーヤー等の持ち込みは自由です。食器、入浴用品のシャンプー、ボディソープ等はGHの物をお使い下さい。							
主な支援内容	支援タイプ	滞在型				医療的ケア	×	
	生活支援	○	食事提供	○	金銭管理	○	通所送迎	○
	服薬管理	○	健康管理	○	行政手続き	○	通院付添	○
具体的な支援コンセプト・特徴	休日（土日含む）365日滞在できます。月曜～金曜は日中活動先に通所されているので職員は基本10時から15時までいません。体調不良の利用者様が在寮していたり、通院同行時はこの限りではありません。休日の食事の提供も普通通り行っています。ご家族で外食等の場合は前日までにお知らせいただければその分の食費はいただきません。利用者様1人1人の希望や要望に添いたいと考えていますがいろいろな障害をお持ちの方の共同生活ですので、お互いを尊重しあい、心のふれあいを大切にしたいと考えています。							

サービス種別		共同生活援助（グループホーム）		対象障害								
				身体	知的	精神	難病	児童				
				○								
事業所名		立川それいゆ		アクセスマップ								
住所		東京都立川市羽衣町2-12-29										
TEL		042-595-8192							FAX		042-595-8193	
Mail		soleil@sumirekai.jp										
ホームページ		http://sumirekai.jp/										
利用者状況等		障害者種別 問わない 性別 男・女 障害支援区分 4以上 留意事項 男性4名（1F）女性4名（2F）のGHです。										
生活費（1か月あたり）		家賃	食費	光熱水費	日用品費	交通アクセス JR南武線 西国立駅より徒歩7分						
		35000	30000	10000	10000							
		定員	8名（4+4）									
		その他	行政手続き500円/1回									

サービス情報・事業所PR・写真等

居室環境	ユニット型1F4室 2F4室 ベッドやカーテンはご自身で用意して頂く事になります。							
設備・環境	各居室 エアコン クローゼット完備しています。リビングは共有できるようにテーブルをおいていつでもくつろげるようになっています。浴室、洗面所は共有となっています。冷蔵庫や洗濯機なども共有です。							
近隣地域の情報	コンビニエンスストアやスーパーマーケットは徒歩圏内にあります。日中の連携先はありません。							
入居時に必要なもの等	個人で使用する日用品シャンプーやボディソープ類、洗面関係に必要なものはご用意ください（個人の好むものをご用意ください）							
主な支援内容	支援タイプ	〇〇サービス包括型、滞在型				医療的ケア	×	
	生活支援	○	食事提供	○	金銭管理	○	通所送迎	○
	服薬管理	○	健康管理	○	行政手続き	○	通院付添	○
具体的な支援コンセプト・特徴	休日でもスタッフがいますので、滞在可能です。支援体制は、平日の朝・夕は、支援者2名、夜勤者1名。平日の朝・夕食はありますが、昼食はありません。共同生活なので生活していく上での基本的なルールは決めさせていただきますが、利用者様会議などを開きながら意思を尊重して取り組んでいます。。							

サービス種別

共同生活援助（グループホーム）

対象障害

身体	知的	精神	難病	児童
		○		

事業所名 スミカたちかわ

アクセスマップ

住所 立川市羽衣町

TEL 050-1107-5024 FAX 050-1107-5024

Mail sumikatachikawa2016@yahoo.co.jpホームページ <https://idokoro.jimdo.com>利用者
状況等

障害者種別	精神障がい
性別	男女混合
障害支援区分	問わない
留意事項	現在は男性中心

生活費
(1か
月あた
り)

家賃	食費	光熱水費	日用品費
40,000	1回300円	実費	2000円
定員	5		
その他	更新料負担分月1,666円		




交通アクセス

JR南武線「西国立駅」徒歩5分

サービス情報・事業所PR・写真等

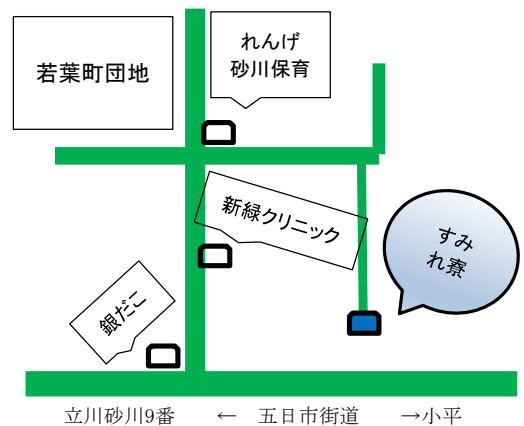
居室環境	シェアハウス型。全4室。居室にエアコンとチェスト、カーテンは設置しています。その他はご自身で用意して頂きます。 ＊近隣にサテライト1室あります								
設備・環境	台所、トイレ、浴室、洗面所は共有です。団らんのスペースとして交流室があります。冷蔵庫や洗濯機等大型家電は共有です。掃除用具や台所洗剤、食器は共有の物があります。ベッドはありません。階段のみの建物のため車いすは利用できません。								
近隣地域の情報	駅から近くコンビニエンスストアやスーパーマーケット、ドラッグストアも徒歩で利用可能です。								
入居時に必要なもの等	自室で利用する家具や日用品。シャンプーやリンス、ボディソープはご自身でご用意下さい。								
主な支援内容	支援タイプ	介護サービス包括型、滞在型			医療的ケア	×			
	生活支援	○	食事提供	○	金銭管理	○		通所送迎	×
	服薬管理	○	健康管理	○	行政手続き	○		通院付添	○
具体的な支援コンセプト・特徴	日曜日以外の日中は1～2名の支援者がいます。日曜・夜間は電話での対応になります。希望者には月・木曜日に夕食を提供しています。共同生活なのでお互いを尊重し譲り合っていくためのルールは決めさせていただきますが利用者の方それぞれの意志を大事しながら一人一人の目標・利用目的に合わせた生活や支援方法を考えていきます。								

サービス種別		共同生活援助（グループホーム）		対象障害				
				身体	知的	精神	難病	児童
				○				
事業所名		共同生活援助 ルピナス若葉		アクセスマップ				
住所	立川市若葉町3-39-1 イルニード102							社会福祉法人 すみれ会 sumirekai.jp 
TEL	042-569-7018		FAX	042-569-7018				
Mail	wakaba@sumirekai.jp							
ホームページ	http://www.sumirekai.jp/index.html							
利用者状況等	障害者種別	知的						
	性別	男女混合						
	障害支援区分	4以上						
	留意事項	現在は女性中心です。						
生活費 (1か月あたり)	家賃	食費	光熱水費	日用品費				
	46285円	23,400円	10,000円	3,600円				
	定員	7名						
	その他							
					交通アクセス			
					立川駅・玉川上水駅よりバス「砂川10番」 下車0分 東大和市駅より徒歩30分			

サービス情報・事業所PR・写真等

居室環境	全7居室、リビング兼食堂の他トイレ2か所、浴室2か所あり。車いすでの共有スペース移動は一部可能。							
設備・環境	台所、トイレ、浴室、洗面所は共有です。冷蔵庫や洗濯機等大型家電は共有です。掃除用具や台所洗剤、浴室内の備品は共有です。個々にお使いの物をご用意も可能です。							
近隣地域の情報	買い物、病院、公園など徒歩圏内に沢山あります。立川駅までは道路状況により混雑する場合がありますが、比較的生活には便利な場所です。建物前の歩道が狭く、今後は改善が期待されます。							
入居時に必要なもの等	自室で利用する家具や日用品など。							
主な支援内容	支援タイプ	介護サービス包括型、滞在型			医療的ケア	×		
	生活支援	○	食事提供	○	金銭管理	○	通所送迎	○
	服薬管理	○	健康管理	○	行政手続き	○	通院付添	○
具体的な支援コンセプト・特徴	◎平日10:30~14:30不在。 以降は夜勤者1名と遅番勤務者1名勤務。 ◎休日在寮者の対応あり。 日勤者1名と夜勤者1名勤務。 ◎朝・昼・夕の食事提供あり。 現在は生活介護施設や就労継続B型作業所へ通所されている方が暮らしています。							

サービス種別		共同生活援助（グループホーム）		対象障害					
				身体	知的	精神	難病	児童	
				○					
事業所名		すみれ寮第一・第二			アクセスマップ				
住所	立川市若葉町3 - 65 - 6								
TEL	535-7103		FAX	535-7103					
Mail	sumire-r@sumirekai.jp								
ホームページ	http://www.sumirekai.jp								
利用者状況等	障害者種別	知的							
	性別	男・女							
	障害支援区分	4 以上							
	留意事項	1F 女性 2F 男性							
生活費（1か月あたり）	家賃	食費	光熱水費	日用品費					
	35千～37千	30.000円	10.000円						
	定員	10名（5名+5名）							
	その他	行政手続代行500円/1回							
				交通アクセス					
				立川バス「若葉町団地」「武蔵野美術大学」行 「若葉町団地」バス停下車徒歩10分					



サービス情報・事業所PR・写真等

居室環境	居室は、6畳フローリング、バリアフリー。1・2Fとも南向き居室3室東向き居室2室。					
設備・環境	居室にはエアコン、クローゼットがあります。台所、トイレ、浴室、洗面所は共有です。洗濯機共有です。団らんのスペースとしてリビングには共有のテレビがあります。					
近隣地域の情報	近くコンビニエンスストアやスーパーマーケットも。徒歩で利用可能です。 日中活動の提携先（生活介護、就労継続B型）。					
入居時に必要なもの等	自室で利用する家具や日用品、食器類、ベッド、テレビ、またシャンプーやリンス、ボディソープもご自身でご用意下さい。					
主な支援内容	支援タイプ	介護サービス包括型、滞在型		医療的ケア	×	
	生活支援	○	食事提供	○	金銭管理	○
	服薬管理	○	健康管理	○	行政手続き	○
通所送迎	○		通院付添	○		
具体的な支援コンセプト・特徴	休日でもスタッフがいますので、滞在可能です。支援体制は、平日の朝・夕は、支援者2名、夜勤者1名。休日の日中は日勤者がいます。平日の朝・夕食はありますが、昼食はありません。共同生活なのでお互いを尊重し譲り合っていくためのルールは利用者会議の中で話し合っています。利用者の方それぞれの自主性を尊重、楽しいグループホームづくりをしていきたいと考えています。					

サービス種別		共同生活援助（グループホーム）		対象障害				
				身体	知的	精神	難病	児童
				○	○			
事業所名		すみれ会 ファースト西砂			アクセスマップ			
住所		立川市 西砂町 6-76-18			地図は法人HP参照。			
TEL		042(520)8766		FAX		同じ		
Mail		first.m@sumirekai.jp						
ホームページ								
利用者 状況等	障害者種別	主として医療行為を必要としない身体障害の方..知的障害の方は本人の状況による。						
	性別							
	障害支援区分	4以上						
	留意事項	車椅子に対応した住居設備であり、車いす利用者が望ましい。						
生活費 (1か 月あたり)	家賃	食費	光熱水費	日用品費				
	65,000円	29,000円	12,000円	2,000円				
	定員	男性6名						
	その他	家賃以外は3月ごとに清算し返金あり。						
					交通アクセス			



サービス情報・事業所PR・写真等

居室環境	平屋作り。 車椅子対応の住設備。 各居室にクローゼット、エアコン、床暖房があります。							
設備・環境	各居室にエアコンがあります。トイレ、浴室、洗面所は共有です。冷蔵庫や洗濯機等大型家電は共有です。							
近隣地域の情報	入居利用者個人契約となりますが、訪問看護、訪問薬剤管理を行っています。							
入居時に必要なもの等	各個人が必要とする、ベッド、クローゼットに入れる収納家具等。 各個人が必要とする日用品等は個人負担となります。							
主な支援内容	支援タイプ	〇〇サービス包括型、滞在型			医療的ケア	×		
	生活支援	〇	食事提供	〇	金銭管理	〇	通所送迎	〇
	服薬管理	〇	健康管理	〇	行政手続き	〇	通院付添	〇
具体的な支援コンセプト・特徴	<p>休日にも利用者の方々の状況によりスタッフの勤務は柔軟に対応しています。（GH在で可能） ご家族の方々には、いつでもGHにお越しいただいて構いません。</p> <p>利用者の方々とスタッフが、「協力しあい」「助け合い」「励まし合い」「思い合い」ながら「あい」のたくさんあるGHにしています。</p>							

サービス種別		共同生活援助（グループホーム）		対象障害				
				身体	知的	精神	難病	児童
				○				
事業所名		アートリング		アクセスマップ				
住所	立川市錦町							
TEL	042-526-8988	FAX	042-526-8988					
Mail	artling1@gmail.com							
ホームページ	http://artling.jimdo.com							
利用者状況等	障害者種別	精神障害						
	性別	問わない						
	障害支援区分	問わない						
	留意事項							
生活費（1か月あたり）	家賃	食費	光熱水費	日用品費	交通アクセス JR立川駅・西国立駅より徒歩10～15分			
	生活保護の方 43,700円	実費	実費	実費				
	定員	5名						
	その他	夕食会費等 ¥3,000/月						

サービス情報・事業所PR・写真等

居室環境	集合住宅の一部を借上げています。本体住居(1K)4室、サテライト住居(ワンルーム)1室で間取りは居室により異なります。各部屋にエアコン、照明、調理コンロ、防災カーテン、自動消火装置が設置してあります。							
設備・環境	各部屋ごとにキッチン、トイレ、浴室があります。家具・家電の備え付けはありません。 フローリングですが車椅子仕様ではありません。							
近隣地域の情報	立川駅から徒歩圏内なので、交通機関のアクセスがよく、コンビニエンスストア・スーパーマーケット・医療機関など複数あります。また、同法人の精神科診療所・デイケアが徒歩圏内にあります。							
入居時に必要なもの等	生活に必要な家具家電、日用品などご自身で必要なもの。また、入居一時金、修繕等預り金、火災保険料などの費用がかかります。							
主な支援内容	支援タイプ	介護サービス包括型、通過型				医療的ケア	×	
	生活支援	○	食事提供	×	金銭管理	○	通所送迎	×
	服薬管理	○	健康管理	○	行政手続き	○	通院付添	○
具体的な支援コンセプト・特徴	<p>スタッフの勤務時間は月曜日～土曜日の日中時間帯で、夜間・日曜祭日は基本的に電話対応となります。</p> <p>退居後の生活について具体的なイメージを持てるよう、より単身生活に近い形でご利用いただいています。週一回の夕食会がありますが、日常的な食事提供はありません。家事、お金のやりくり、服薬・通院など実際に生活していくなかで、困ったこと難しいことについて、他機関のサービスも利用しながら一緒に解決方法を考えていきます。</p>							

サービス種別		共同生活援助（グループホーム）		対象障害					
				身体	知的	精神	難病	児童	
				○					
事業所名		ハレタ/カラット			アクセスマップ				
住所	立川市栄町/幸町			<p>17.75㎡</p> <p>17.50㎡</p> <p>パルコニー</p> <p>ホームページ</p>					
TEL	080-7317-9090 FAX								
Mail	haretagrouphome@gmail.com								
ホームページ	https://tomoni-tachikawa.wixsite.com/tomoni								
利用者状況等	障害者種別	精神障がい							
	性別	男女混合							
	障害支援区分	問わない							
	留意事項								
生活費 (1か月あたり)	家賃	食費	光熱水費	日用品費	交通アクセス 多摩モノレール立川北駅よりバスで昭和第一学園西門下車／西武拝島線東大和市駅より徒歩15分				
	定員	12名							
	その他								
	生活費 (1か月あたり)	39,000～63,000	各自	実費					

サービス情報・事業所PR・写真等

居室環境	居室は一人ひとり独立した玄関ドアのあるアパートの一室です。居室にエアコンを設置しています。その他必要なものはご自身でご用意していただきます。					
設備・環境	各居室には台所、トイレ、浴室、収納があります。家具等の備え付けはありません。車いすの利用は玄関や居室内に段差があり難しいです。団らんのスペースとして交流室があります。					
近隣地域の情報	買い物はドラッグストアやスーパーが徒歩圏内にあります。日中活動は希望する場所の利用を支援します。提携先として就労継続支援B型アイルがあります。					
入居時に必要なもの等	家具、家電、防災カーペット、防災カーテン、室内照明器具、寝具、その他生活に必要な物をご自身でご用意いただきます。※退去の際にお持ちいただきます。					
主な支援内容	支援タイプ	介護サービス包括型、滞在型		医療的ケア		
	生活支援	○	食事提供	×	金銭管理	×
	服薬管理	×	健康管理	○	行政手続き	○
具体的な支援コンセプト・特徴	「相談場所が近くにある」一人暮らしのようなグループホームです(アパートの一部を借り上げています)。 買い物や掃除、洗濯など生活において不安なことがあれば相談に応じ一緒に考えます。食事は各自でご用意いただきますが、栄養バランスの取れた宅配弁当(実費負担)の利用も可能です。 職員は平日、休日とも日中います。 一人暮らしをしたいけれど不安だという方、まずは相談できる環境でスタートしましょう。					