

第2章 公共施設の現状

第2章 公共施設の現状

1. 対象建物の範囲

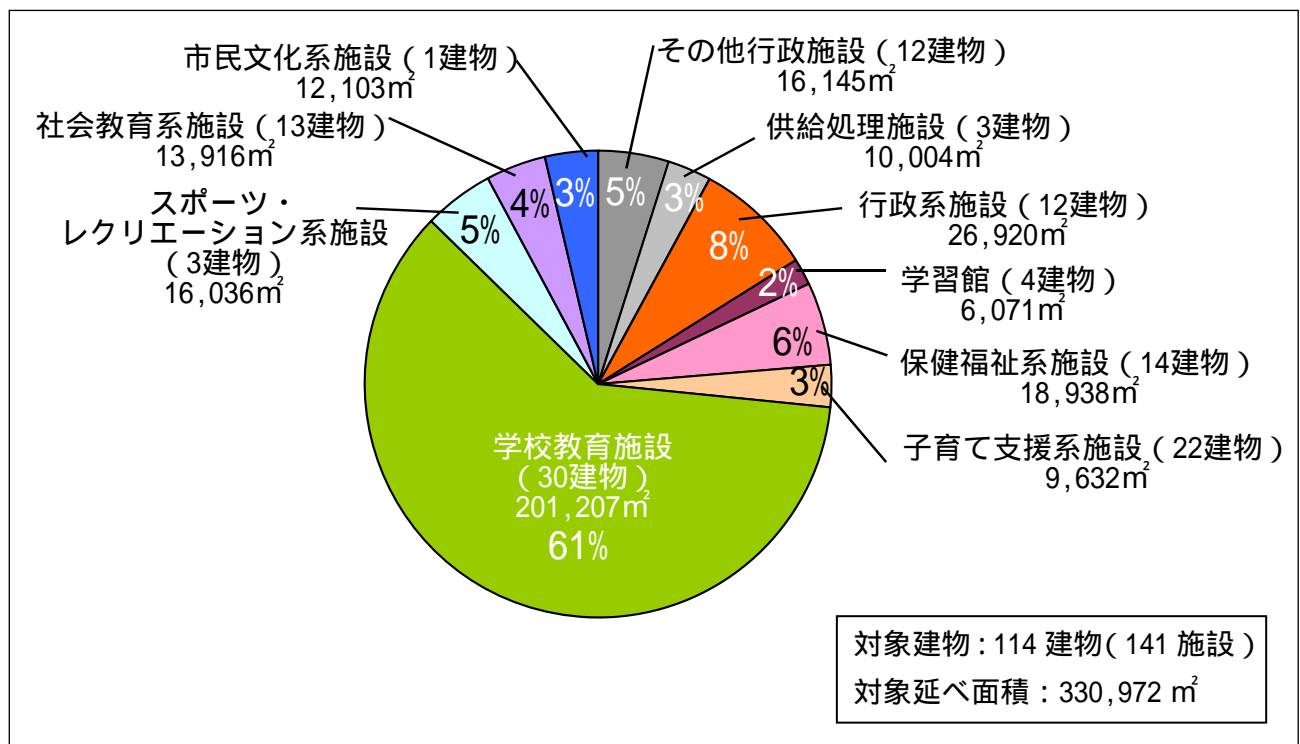
保全計画の対象建物は、114 建物（141 施設）約 33.1 万㎡です（市営住宅、競輪場、学校給食共同調理場、下水終末処理場、清掃工場、野球場・多目的広場、延床面積 100 ㎡以下の小規模な施設（富士見連絡所及び消防団分団を除く）、都営住宅・民間施設との共用施設を除く）。そのうち、学校教育施設は、約 20.1 万㎡（61%）を占めています。

建物とは、一つの敷地に建つ各施設を収納する建築物です。

施設とは、公共サービスを提供する組織です。

（例）建物：西砂学習館 施設：西砂学習館・西砂図書館・西部連絡所
棟とは、一つの敷地に複数の建物がある場合のそれぞれの建物のことを指します。
小中学校は校舎、体育館など複数棟ありますが、一校 1 建物 1 施設と数えます。

図 用途別の床面積内訳

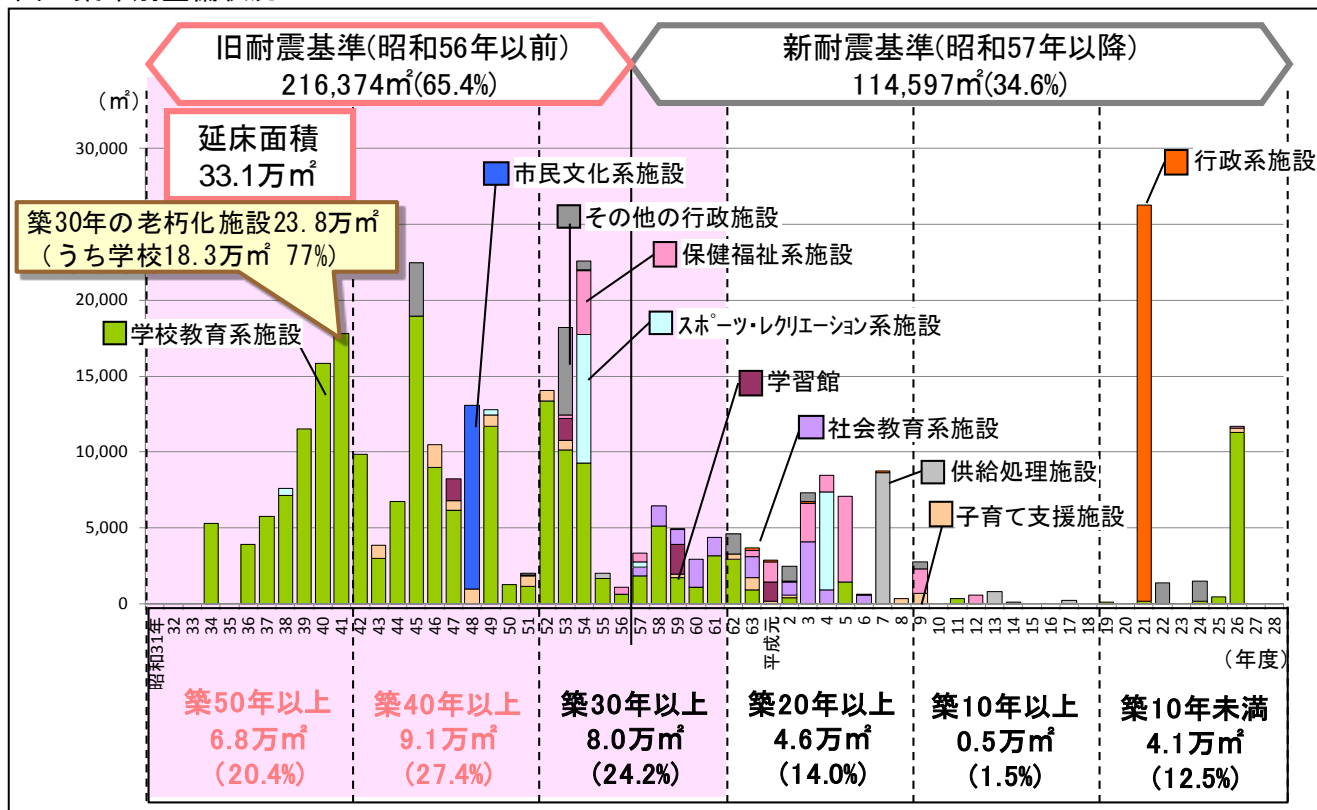


本書では、数値や金額を端数処理しているため、合計が一致しない場合があります。

2. 築年別整備状況

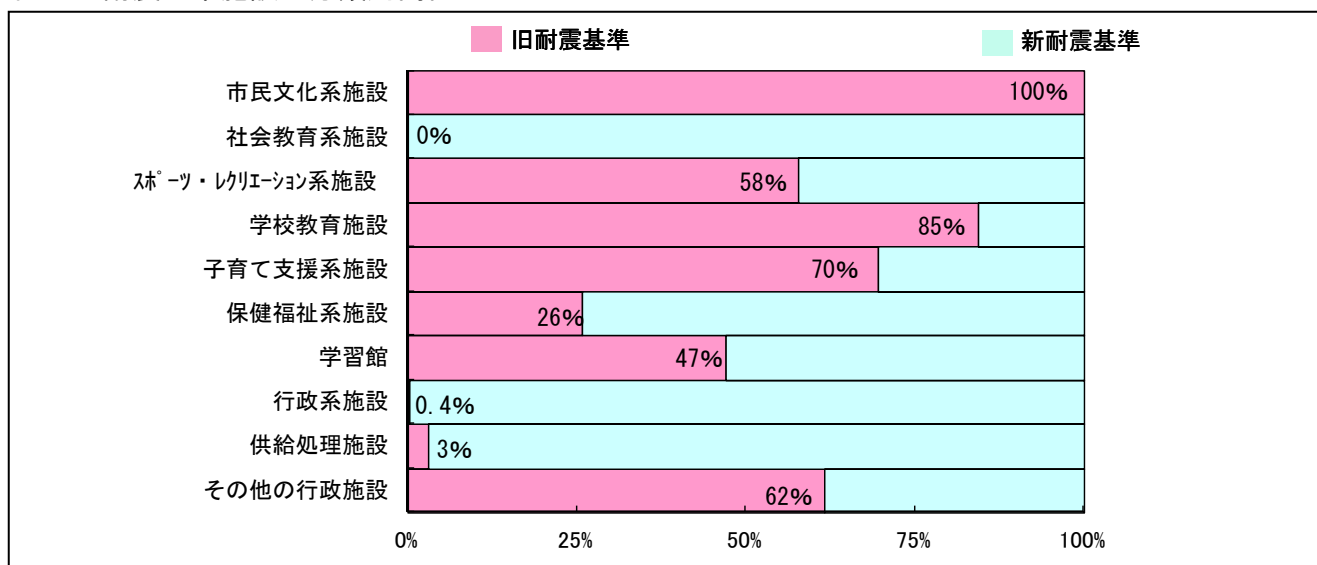
- 旧耐震基準の建物（昭和56年以前）は、約21.6万㎡（65%）となっています。
- 大規模改修が必要とされる築後30年以上の建物は、約23.8万㎡（72%）です。そのうち、学校教育施設は、約18.3万㎡（77%）を占めています。
- 今後は、これらの建物の維持・更新に多額の費用がかかることが想定されます。

図 築年別整備状況



- 分類別に旧耐震基準施設の割合を以下に示します。
- スポーツ・レクリエーション系施設・学校教育施設・子育て支援系施設については、旧耐震基準施設が50%以上を占めています。
- 市民文化系施設は、1施設（市民会館）で、旧耐震基準です。

図 旧耐震基準施設 分類別割合



3. 対象建物一覧

施設形態について 単独：1つの棟に1つの施設 複合：1つの棟に2つ以上の施設
 複数棟：2つ以上の棟に1つの施設 複数併設：2つ以上の棟に2つ以上の施設

市民文化系施設（1建物・1施設）

築後年数は平成28年度末時点

建物名	施設名	大分類	配置形態	棟名	建築年度	築後年数	施設（棟） 延床面積 (㎡)	構造
市民会館	市民会館	市民文化系施設	単独	市民会館	S48	43	12,102.98	RC造
							総面積	12,102.98

社会教育系施設（13建物・18施設）

建物名	施設名	大分類	配置形態	棟名	建築年度	築後年数	施設（棟） 延床面積 (㎡)	構造
若葉図書館	東部連絡所	行政系施設	複合		S60	31	1,085.97	RC造
	若葉図書館	社会教育系施設	複合					
	若葉会館	社会教育系施設	複合					
天王橋会館	天王橋会館	社会教育系施設	単独		S63	28	636.35	RC造
柴崎会館	柴崎会館	社会教育系施設	単独		H2	26	874.00	
高松会館	高松児童館	子育て支援施設	複合		S58	33	715.57	RC造
	高松会館	社会教育系施設	複合					
こぶし会館	幸図書館	社会教育系施設	複合		S61	30	1,261.86	RC造
	こぶし会館	社会教育系施設	複合					
滝ノ上会館	滝ノ上会館	社会教育系施設	単独		S58	33	613.11	RC造
こんぴら橋会館	こんぴら橋会館	社会教育系施設	単独		S57	34	604.05	RC造
羽衣中央会館	羽衣中央会館	社会教育系施設	単独		S63	28	795.95	RC造
さかえ会館	さかえ会館	社会教育系施設	単独		H4	24	749.47	RC造
西砂会館	西砂会館	社会教育系施設	単独		H6	22	548.93	RC造
歴史民俗資料館	歴史民俗資料館	社会教育系施設	複数棟	新館	H3	25	713.33	RC造
	歴史民俗資料館	社会教育系施設	複数棟	本館	S59	32	994.91	RC造
川越道緑地古民家園	川越道緑地古民家園	社会教育系施設	単独		H4	24	190.59	木造
八ヶ岳山荘	八ヶ岳山荘	社会教育系施設	複数棟	本館	H3	25	2,385.17	RC造
	八ヶ岳山荘	社会教育系施設	複数棟	体育館1	H3	25	849.90	鉄骨造
	八ヶ岳山荘	社会教育系施設	複数棟	炊事棟	H3	25	112.00	鉄骨造
	八ヶ岳山荘	社会教育系施設	複数棟	炊事棟2	S60	31	162.00	鉄骨造
	八ヶ岳山荘	社会教育系施設	複数棟	管理棟	S60	31	423.05	RC造
	八ヶ岳山荘	社会教育系施設	複数棟	体育館2	S60	31	200.00	鉄骨造
							総面積	13,916.21

スポーツ・レクリエーション系施設（3建物・3施設）

建物名	施設名	大分類	配置形態	棟名	建築年	築後年数	施設（棟） 延床面積 (㎡)	構造
泉市民体育館	泉市民体育館	スポーツ・レクリエーション系施設	単独		S54	37	8,452.22	RC造
柴崎市民体育館	柴崎市民体育館	スポーツ・レクリエーション系施設	単独		H4	24	6,433.58	RC造
練成館	練成館	スポーツ・レクリエーション系施設	複数棟	相撲場	S57	34	321.25	RC造
	練成館	スポーツ・レクリエーション系施設	複数棟	剣道場	S49	42	365.21	RC造
	練成館	スポーツ・レクリエーション系施設	複数棟	柔道場	S38	53	464.10	RC造
							総面積	16,036.36

学校教育施設：小中学校（29 建物・38 施設）

建物名	施設名	大分類	配置形態	棟名	建築年度	築後年数	施設（棟） 延床面積 (㎡)	構造
第一小学校	第一小学校	学校教育	複数併設	校舎	H26	2	8,011.86	Pca造
	柴崎図書館	社会教育系施設	複数併設					
	柴崎学童保育所	子育て支援施設	複数併設					
	第一小学校	学校教育	複数併設	講堂・学習館	H26	2	3,250.30	Pca造
	柴崎学習館	社会教育系施設	複数併設					
第二小学校	第二小学校	学校教育	複数棟	校舎	S39	52	1,178.00	RC造
	第二小学校	学校教育	複数棟	校舎	S40	51	1,386.00	RC造
	第二小学校	学校教育	複数棟	校舎	S41	50	1,588.00	RC造
	第二小学校	学校教育	複数棟	体育館	S54	37	852.00	RC造
	第二小学校	学校教育	複数棟	校舎	S41	50	1,493.00	RC造
第三小学校	第三小学校	学校教育	複数併設	校舎	S40	51	900.00	RC造
	第三小学校	学校教育	複数併設	校舎	S41	50	1,912.00	RC造
	第三小学校	学校教育	複数併設	校舎	S41	50	135.00	RC造
	第三小学校	学校教育	複数併設	校舎	S42	49	2,177.00	RC造
	第三小学校	学校教育	複数併設	体育館	S57	34	871.00	RC造
	錦第二学童保育所	学校教育	複数併設	—	—	—	—	—
第四小学校	第四小学校	学校教育	複数併設	校舎	S37	54	1,266.00	RC造
	第四小学校	学校教育	複数併設	校舎	S38	53	1,935.00	RC造
	第四小学校	学校教育	複数併設	校舎	S39	52	193.00	RC造
	第四小学校	学校教育	複数併設	体育館	S60	31	883.00	RC造
	第四小学校	学校教育	複数併設	校舎	S39	52	1,709.00	RC造
	富士見学童保育所	学校教育	複数併設	—	—	—	—	—
第五小学校	第五小学校	学校教育	複数棟	校舎	S38	53	1,478.00	RC造
	第五小学校	学校教育	複数棟	校舎	S39	52	1,836.00	RC造
	第五小学校	学校教育	複数棟	校舎	S42	49	241.00	RC造
	第五小学校	学校教育	複数棟	校舎	S39	52	1,313.00	RC造
	第五小学校	学校教育	複数棟	校舎	S45	46	376.00	RC造
	第五小学校	学校教育	複数棟	体育館	S59	32	868.00	RC造
第六小学校	第六小学校	学校教育	複数棟	校舎	S40	51	1,388.00	RC造
	第六小学校	学校教育	複数棟	校舎	S40	51	1,183.00	RC造
	第六小学校	学校教育	複数棟	校舎	S41	50	2,080.00	RC造
	第六小学校	学校教育	複数棟	体育館	S59	32	868.00	RC造
第七小学校	第七小学校	学校教育	複数併設	校舎	S39	52	1,168.00	RC造
	第七小学校	学校教育	複数併設	校舎	S40	51	2,242.00	RC造
	第七小学校	学校教育	複数併設	校舎	S47	44	176.00	RC造
	第七小学校	学校教育	複数併設	体育館	S63	28	921.00	RC造
	錦第三学童保育所	学校教育	複数併設	—	—	—	—	—
第八小学校	第八小学校	学校教育	複数併設	校舎	S39	52	1,397.00	RC造
	第八小学校	学校教育	複数併設	校舎	S40	51	1,703.00	RC造
	第八小学校	学校教育	複数併設	校舎	S41	50	2,054.00	RC造
	第八小学校	学校教育	複数併設	校舎	S41	50	591.00	RC造
	第八小学校	学校教育	複数併設	校舎	S41	50	148.00	RC造
	第八小学校	学校教育	複数併設	体育館	S51	40	1,029.00	RC造
	第八小学校	学校教育	複数併設	校舎	S55	36	718.00	RC造
中砂学童保育所	学校教育	複数併設	—	—	—	—	—	

建物名	施設名	大分類	配置形態	棟名	建築年度	築後年数	施設(棟) 延床面積 (㎡)	構造
第九小学校	第九小学校	学校教育	複数併設	校舎	S40	51	942.00	RC造
	第九小学校	学校教育	複数併設	校舎	S41	50	1,699.00	RC造
	第九小学校	学校教育	複数併設	校舎	S42	49	2,570.00	RC造
	第九小学校	学校教育	複数併設	体育館	S43	48	646.00	RC造
	第九小学校	学校教育	複数併設	校舎	S42	49	214.00	RC造
	上砂学童保育所	学校教育	複数併設	—	—	—	—	—
第十小学校	第十小学校	学校教育	複数棟	校舎	S37	54	1,068.00	RC造
	第十小学校	学校教育	複数棟	校舎	S38	53	530.00	RC造
	第十小学校	学校教育	複数棟	校舎	S45	46	291.00	RC造
	第十小学校	学校教育	複数棟	校舎	S40	51	981.00	RC造
	第十小学校	学校教育	複数棟	校舎	S43	48	757.00	RC造
	第十小学校	学校教育	複数棟	校舎	S50	41	554.00	RC造
	第十小学校	学校教育	複数棟	体育館	S47	44	695.00	RC造
けやき台小学校	けやき台小学校	学校教育	複数棟	校舎	S40	51	1,958.00	RC造
	けやき台小学校	学校教育	複数棟	校舎	S43	48	134.00	RC造
	けやき台小学校	学校教育	複数棟	校舎	S44	47	1,623.00	RC造
	けやき台小学校	学校教育	複数棟	体育館	S42	49	641.00	RC造
	けやき台小学校	学校教育	複数棟	校舎	S43	48	1,429.00	RC造
	けやき台小学校	学校教育	複数棟	校舎	S47	44	1,602.00	RC造
	けやき台小学校	学校教育	複数棟	校舎	S51	40	134.00	RC造
西砂小学校	西砂小学校	学校教育	複数棟	校舎	S41	50	1,329.00	RC造
	西砂小学校	学校教育	複数棟	校舎	S47	44	982.00	RC造
	西砂小学校	学校教育	複数棟	体育館	S44	47	618.00	RC造
	西砂小学校	学校教育	複数棟	校舎	S47	44	1,381.00	RC造
	西砂小学校	学校教育	複数棟	校舎	H5	23	1,418.00	RC造
	西砂小学校	学校教育	複数棟	校舎	H25	3	429.00	鉄骨造
南砂小学校	南砂小学校	学校教育	複数棟	校舎	S44	47	3,715.00	RC造
	南砂小学校	学校教育	複数棟	校舎	S54	37	562.00	RC造
	南砂小学校	学校教育	複数棟	体育館	S45	46	659.00	RC造
若葉小学校	若葉小学校	学校教育	複数棟	校舎	S45	46	2,565.00	RC造
	若葉小学校	学校教育	複数棟	校舎	S51	40	1,196.00	RC造
	若葉小学校	学校教育	複数棟	校舎	S45	46	974.00	RC造
	若葉小学校	学校教育	複数棟	校舎	S50	41	720.00	RC造
	若葉小学校	学校教育	複数棟	体育館	S45	46	659.00	RC造
	若葉小学校	学校教育	複数棟	校舎	S45	46	102.00	RC造
幸小学校	幸小学校	学校教育	複数棟	校舎	S45	46	2,030.00	RC造
	幸小学校	学校教育	複数棟	校舎	S47	44	662.00	RC造
	幸小学校	学校教育	複数棟	校舎	S54	37	568.00	RC造
	幸小学校	学校教育	複数棟	校舎	S45	46	1,645.00	RC造
	幸小学校	学校教育	複数棟	校舎	S49	42	568.00	RC造
	幸小学校	学校教育	複数棟	体育館	S45	46	667.00	RC造
	幸小学校	学校教育	複数棟	校舎	S45	46	106.00	RC造

建物名	施設名	大分類	配置形態	棟名	建築年度	築後年数	施設(棟) 延床面積 (㎡)	構造
松中小学校	松中小学校	学校教育	複数棟	校舎	S45	46	3,334.00	RC造
	松中小学校	学校教育	複数棟	校舎	S49	42	1,490.00	RC造
	松中小学校	学校教育	複数棟	校舎	S49	42	694.00	RC造
	松中小学校	学校教育	複数棟	校舎	S53	38	299.00	RC造
	松中小学校	学校教育	複数棟	体育館	S45	46	669.00	RC造
大山小学校	大山小学校	学校教育	複数棟	校舎	S46	45	3,071.00	RC造
	大山小学校	学校教育	複数棟	校舎	S46	45	1,883.00	RC造
	大山小学校	学校教育	複数棟	体育館	S47	44	662.00	RC造
	大山小学校	学校教育	複数棟	校舎	S46	45	124.00	RC造
柏小学校	柏小学校	学校教育	複数併設	校舎	S52	39	3,804.00	RC造
	柏小学校	学校教育	複数併設	校舎	S52	39	753.00	RC造
	柏小学校	学校教育	複数併設	校舎	S52	39	1,441.00	RC造
	柏小学校	学校教育	複数併設	体育館	S52	39	882.00	RC造
	柏第二学童保育所	学校教育	複数併設	—	—	—	—	—
	柏第三学童保育所	学校教育	複数併設	—	—	—	—	—
上砂川小学校	上砂川小学校	学校教育	複数棟	校舎	S58	33	3,951.00	RC造
	上砂川小学校	学校教育	複数棟	校舎	S60	31	198.00	RC造
	上砂川小学校	学校教育	複数棟	校舎	S61	30	257.00	RC造
	上砂川小学校	学校教育	複数棟	校舎	H2	26	373.00	RC造
	上砂川小学校	学校教育	複数棟	校舎	H11	17	346.00	RC造
	上砂川小学校	学校教育	複数棟	体育館	S58	33	852.00	RC造
新生小学校	新生小学校	学校教育	複数棟	校舎	S42	49	2,196.00	RC造
	新生小学校	学校教育	複数棟	校舎	S44	47	784.00	RC造
	新生小学校	学校教育	複数棟	体育館	S42	49	637.00	RC造
	新生小学校	学校教育	複数棟	校舎	S46	45	1,526.00	RC造
	新生小学校	学校教育	複数棟	校舎	S49	42	1,202.00	RC造
	新生小学校	学校教育	複数棟	校舎	S42	49	270.00	RC造
立川第一中学校	第一中学校	学校教育	複数棟	校舎	S34	57	1,516.00	RC造
	第一中学校	学校教育	複数棟	校舎	S36	55	1,795.00	RC造
	第一中学校	学校教育	複数棟	校舎	S36	55	1,074.00	RC造
	第一中学校	学校教育	複数棟	校舎	S37	54	1,774.00	RC造
	第一中学校	学校教育	複数棟	体育館	S53	38	1,428.00	RC造
立川第二中学校	第二中学校	学校教育	複数棟	校舎	S34	57	1,030.00	RC造
	第二中学校	学校教育	複数棟	校舎	S36	55	1,048.00	RC造
	第二中学校	学校教育	複数棟	校舎	S37	54	1,647.00	RC造
	第二中学校	学校教育	複数棟	校舎	S40	51	1,310.00	RC造
	第二中学校	学校教育	複数棟	校舎	S41	50	1,774.00	RC造
	第二中学校	学校教育	複数棟	校舎	S42	49	104.00	木造
	第二中学校	学校教育	複数棟	体育館	S61	30	1,517.00	RC造
立川第三中学校	第三中学校	学校教育	複数棟	校舎	S34	57	2,754.00	RC造
	第三中学校	学校教育	複数棟	校舎	S40	51	1,091.00	RC造
	第三中学校	学校教育	複数棟	校舎	S41	50	2,983.00	RC造
	第三中学校	学校教育	複数棟	体育館	S61	30	1,364.00	RC造

建物名	施設名	大分類	配置形態	棟名	建築年度	築後年数	施設（棟） 延床面積 (㎡)	構造
立川第四中学校	第四中学校	学校教育	複数棟	校舎	S38	53	1,324.00	RC造
	第四中学校	学校教育	複数棟	校舎	S39	52	1,180.00	RC造
	第四中学校	学校教育	複数棟	校舎	S39	52	1,527.00	RC造
	第四中学校	学校教育	複数棟	校舎	S40	51	734.00	RC造
	第四中学校	学校教育	複数棟	校舎	S45	46	2,039.00	RC造
	第四中学校	学校教育	複数棟	体育館	S62	29	1,541.00	鉄骨造
立川第五中学校	第五中学校	学校教育	複数棟	校舎	S38	53	1,846.00	RC造
	第五中学校	学校教育	複数棟	校舎	S42	49	772.00	RC造
	第五中学校	学校教育	複数棟	校舎	S45	46	1,660.00	RC造
	第五中学校	学校教育	複数棟	校舎	S46	45	101.00	RC造
	第五中学校	学校教育	複数棟	校舎	S46	45	2,099.00	RC造
	第五中学校	学校教育	複数棟	体育館	S62	29	1,401.00	RC造
	第五中学校	学校教育	複数棟	校舎	S46	45	183.00	RC造
	第五中学校	学校教育	複数棟	校舎	H19	9	138.00	鉄骨造
立川第六中学校	第六中学校	学校教育	複数棟	校舎	S49	42	1,907.00	RC造
	第六中学校	学校教育	複数棟	校舎	S49	42	250.00	RC造
	第六中学校	学校教育	複数棟	校舎	S49	42	2,093.00	RC造
	第六中学校	学校教育	複数棟	校舎	S49	42	1,133.00	RC造
	第六中学校	学校教育	複数棟	校舎	S49	42	1,017.00	RC造
	第六中学校	学校教育	複数棟	体育館	S49	42	975.00	RC造
	第六中学校	学校教育	複数棟	校舎	S56	35	374.00	RC造
	第六中学校	学校教育	複数棟	校舎	S49	42	102.00	RC造
	第六中学校	学校教育	複数棟	校舎	S49	42	266.00	RC造
立川第七中学校	第七中学校	学校教育	複数棟	校舎	S53	38	3,113.00	RC造
	第七中学校	学校教育	複数棟	校舎	S56	35	264.00	RC造
	第七中学校	学校教育	複数棟	校舎	S53	38	2,536.00	RC造
	第七中学校	学校教育	複数棟	体育館	S53	38	1,393.00	RC造
	第七中学校	学校教育	複数棟	校舎	S57	34	951.00	RC造
立川第八中学校	第八中学校	学校教育	複数棟	校舎	S52	39	6,502.00	RC造
	第八中学校	学校教育	複数棟	体育館	S53	38	1,392.00	RC造
	第八中学校	学校教育	複数棟	校舎	H24	4	186.00	S造
立川第九中学校	第九中学校	学校教育	複数棟	校舎	S54	37	3,205.00	RC造
	第九中学校	学校教育	複数棟	校舎	S55	36	951.00	RC造
	第九中学校	学校教育	複数棟	校舎	S54	37	2,562.00	RC造
	第九中学校	学校教育	複数棟	体育館	S54	37	1,397.00	RC造
	第九中学校	学校教育	複数棟	校舎	S54	37	128.00	RC造
						総面積	200,864.16	

学校教育施設：特別支援教育等施設（1建物・1施設）

建物名	施設名	大分類	配置形態	棟名	建築年度	築後年数	施設（棟） 延床面積 (㎡)	構造
特別支援教育等施設	特別支援教育等施設	学校教育	単独		S46	45	343.13	RC造
						総面積	343.13	

子育て支援系施設：保育園（7建物・7施設）

建物名	施設名	大分類	配置形態	棟名	建築年度	築後年数	施設（棟） 延床面積 (㎡)	構造
羽衣保育園	羽衣保育園	子育て支援施設	単独		S47	44	655.70	RC造
高松保育園	高松保育園	子育て支援施設	単独		S46	45	339.02	RC造
中砂保育園	中砂保育園	子育て支援施設	単独		S43	48	898.45	RC造
柴崎保育園	柴崎保育園	子育て支援施設	単独		S46	45	593.20	RC造
柏保育園	柏保育園	子育て支援施設	単独		S49	42	744.11	RC造
西立川保育園	西立川保育園	子育て支援施設	単独		S51	40	679.18	RC造
栄保育園	栄保育園	子育て支援施設	単独		S52	39	694.80	RC造
						総面積	4,604.46	

子育て支援系施設：児童館（6建物・11施設）

建物名	施設名	大分類	配置形態	棟名	建築年度	築後年数	施設（棟） 延床面積 (㎡)	構造
富士見児童館	南富士見学童保育所	子育て支援施設	複合		S46	45	541.10	RC造
	富士見児童館	子育て支援施設	複合					
西砂児童館	松中学童保育所	子育て支援施設	複合		S63	28	599.45	RC造
	西砂児童館	子育て支援施設	複合					
羽衣児童館	羽衣学童保育所	子育て支援施設	複合		S48	43	540.16	RC造
	羽衣児童館	子育て支援施設	複合					
若葉児童館	若葉学童保育所	子育て支援施設	複合		S52	39	615.50	RC造
	若葉児童館	子育て支援施設	複合					
錦児童館	錦学童保育所	子育て支援施設	複合		H9	19	670.18	RC造
	錦児童館	子育て支援施設	複合					
幸児童館	幸児童館	子育て支援施設	単独		S48	43	418.10	RC造
						総面積	3,384.49	

子育て支援系施設：学童保育所（9建物・10施設）

建物名	施設名	大分類	配置形態	棟名	建築年度	築後年数	施設（棟） 延床面積 (㎡)	構造
中砂第二学童保育所	中砂第二学童保育所	子育て支援施設	単独		S59	32	191.29	鉄骨造
大山学童保育所	大山学童保育所	子育て支援施設	単独		S63	28	175.45	鉄骨造
高松学童保育所	高松学童保育所	子育て支援施設	複合		H26	2	208.84	鉄骨造
	高松第二学童保育所	子育て支援施設	複合		H26	2	82.40	鉄骨造
柏学童保育所	柏学童保育所	子育て支援施設	単独		H2	26	174.96	鉄骨造
幸学童保育所	幸学童保育所	子育て支援施設	単独		H1	27	174.96	鉄骨造
曙学童保育所	曙学童保育所	子育て支援施設	単独		S62	29	152.40	鉄骨造
けやき台学童保育所	けやき台学童保育所	子育て支援施設	単独		S62	29	158.51	鉄骨造
西砂学童保育所	西砂学童保育所	子育て支援施設	単独		H8	20	174.96	鉄骨造
南砂学童保育所	南砂学童保育所	子育て支援施設	単独		H8	20	149.22	鉄骨造
						総面積	1,642.99	

保健福祉系施設：福祉会館等（8建物・10施設）

建物名	施設名	大分類	配置形態	棟名	築後年度	築後年数	施設（棟） 延床面積 (㎡)	構造
総合福祉センター	総合福祉センター	保健・福祉施設	単独		H5	23	5,663.66	RC造
柴崎福祉会館	柴崎福祉会館	保健・福祉施設	単独		H3	25	2,588.08	RC造
ドリーム学園	ドリーム学園	保健・福祉施設	単独		S57	34	586.65	RC造
一番福祉会館	一番福祉会館	保健・福祉施設	単独		H1	27	740.46	RC造
曙福祉会館	曙福祉会館	保健・福祉施設	単独		H1	27	593.33	RC造
幸福福祉会館	幸福福祉会館	保健・福祉施設	単独		H4	24	1,119.92	RC造
健康会館	健康会館	保健・福祉施設	複合		S54	37	3,861.04	RC造
	高松学習館	社会教育系施設	複合					
	高松図書館	社会教育系施設	複合					
斎場	斎場	その他	単独		S54	37	376.81	RC造
						総面積	15,529.95	

保健福祉系施設：福祉作業所（4建物・4施設）

建物名	施設名	大分類	配置形態	棟名	建築年度	築後年数	施設（棟） 延床面積 (㎡)	構造
富士見福祉作業所	富士見福祉作業所	保健・福祉施設	単独		H26	2	142.61	鉄骨造
羽衣福祉作業所	羽衣福祉作業所	保健・福祉施設	単独		S53	38	222.20	鉄骨造
栄福祉作業所	栄福祉作業所	保健・福祉施設	単独		S56	35	457.80	RC造
一番福祉作業所	一番福祉作業所	保健・福祉施設	単独		S63	28	372.17	RC造
						総面積	1,194.78	

保健福祉系施設：高齢者福祉（2建物・3施設）

建物名	施設名（※）	大分類	配置形態	棟名	建築年度	築後年数	施設（棟） 延床面積 (㎡)	構造
柴崎シルバーワークセンター	柴崎シルバーワークセンター	保健・福祉施設	単独		H12	16	598.40	鉄骨造
羽衣地域福祉サービスセンター	羽衣地域福祉サービスセンター	保健・福祉施設	複合		H9	19	1,614.05	鉄骨造
						総面積	2,212.45	

学習館（4建物・8施設）

建物名	施設名	大分類	配置形態	棟名	建築年度	築後年数	施設（棟） 延床面積 (㎡)	構造
西砂学習館	西部連絡所	行政系施設	複数併設		S53	38	1,454.82	RC造
	西砂学習館	社会教育系施設	複数併設					
	西砂図書館	社会教育系施設	複数併設					
	西砂学習館	社会教育系施設	複数併設					
砂川学習館	砂川学習館	社会教育系施設	単独		S47	44	129.00	鉄骨造
錦学習館	錦学習館	社会教育系施設	複合		S59	32	1,959.77	RC造
	錦図書館	社会教育系施設	複合					
	適応指導教室たまがわ	社会教育系施設	複合					
幸学習館	幸学習館	社会教育系施設	単独		H1	27	1,247.87	RC造
						総面積	6,071.23	

行政系施設：市役所・連絡所（2建物・2施設）

建物名	施設名	大分類	配置形態	棟名	建築年度	築後年数	施設（棟） 延床面積 (㎡)	構造
市役所	市役所	行政系施設	単独		H21	7	25,981.60	Pca造
富士見連絡所	富士見連絡所	行政系施設	単独		H6	22	71.16	鉄骨造
							総面積	26,052.76

行政系施設：消防団分団（10建物・10施設）

建物名	施設名	大分類	配置形態	棟名	建築年度	築後年数	施設（棟） 延床面積 (㎡)	構造
消防団第一分団	消防団第一分団	行政系施設	単独		S51	40	49.50	鉄骨造
消防団第二分団	消防団第二分団	行政系施設	単独		S54	37	64.80	鉄骨造
消防団第三分団	消防団第三分団	行政系施設	単独		H3	25	92.96	RC造
消防団第四分団	消防団第四分団	行政系施設	単独		S59	32	80.23	RC造
消防団第五分団	消防団第五分団	行政系施設	単独		S63	28	92.50	RC造
消防団第六分団	消防団第六分団	行政系施設	単独		H21	7	105.97	鉄骨造
消防団第七分団	消防団第七分団	行政系施設	単独		H1	27	93.30	RC造
消防団第八分団	消防団第八分団	行政系施設	単独		H7	21	103.67	RC造
消防団第九分団	消防団第九分団	行政系施設	単独		H2	26	92.04	RC造
消防団第十分団	消防団第十分団	行政系施設	単独		S63	28	92.40	RC造
							総面積	867.37

供給処理施設（3建物・3施設）

建物名	施設名	大分類	配置形態	棟名	建築年度	築後年数	施設（棟） 延床面積 (㎡)	構造
柏町汚水中継ポンプ場	柏町汚水中継ポンプ場	供給処理施設	単独		S55	36	315.84	RC造
上砂町雨水ポンプ場	上砂町雨水ポンプ場	供給処理施設	単独		H13	14	825.37	RC造
総合リサイクルセンター	総合リサイクルセンター	その他	複数棟	工場棟	H7	20	5,140.54	鉄骨造
	総合リサイクルセンター	その他	複数棟	プラザ棟	H7	20	2,026.97	RC造
	総合リサイクルセンター	その他	複数棟	資源貯蔵棟	H7	20	560.00	鉄骨造
	総合リサイクルセンター	その他	複数棟	収集管理棟	H7	20	766.43	鉄骨造
	総合リサイクルセンター	その他	複数棟	処理場・加工場	H8	20	170.00	鉄骨造
	総合リサイクルセンター	その他	複数棟	塵芥集積所	H17	11	198.63	鉄骨造
							総面積	10,003.78

その他の行政施設：駐車場・駐輪場（6建物・7施設）

建物名	施設名	大分類	配置形態	棟名	建築年度	築後年数	施設（棟） 延床面積 (㎡)	構造
立川駅南口第一立体駐車場	立川駅南口第一立体駐車場	その他	複合		S62	29	1,362.42	鉄骨造
	立川駅南口第一有料自転車駐車場	その他	複合					
立川駅南口第二立体駐車場	立川駅南口第二立体駐車場	その他	単独		H2	26	972.39	鉄骨造
立川駅南口立体有料自転車駐車場	立川駅南口立体有料自転車駐車場	その他	単独		H3	25	595.56	鉄骨造
立川駅南口第一タワー有料自転車駐車場	立川駅南口第一タワー有料自転車駐車場	その他	複数棟		H22	6	807.70	鉄骨造
	立川駅南口第一タワー有料自転車駐車場	その他	複数棟		H22	6	124.80	鉄骨造
立川駅南口第二タワー有料自転車駐車場	立川駅南口第二タワー有料自転車駐車場	その他	複数棟		H22	6	446.50	鉄骨造
立川駅北口第三有料自転車等駐車場	立川駅北口第三有料自転車等駐車場	その他	単独		H9	19	461.77	鉄骨造
						総面積	4,771.14	

その他の行政施設：その他（6建物・6施設）

建物名	施設名	大分類	配置形態	棟名	建築年度	築後年数	施設（棟） 延床面積 (㎡)	構造
旧多摩川小学校	旧多摩川小学校（たまがわ・みらいパーク）	その他	複数棟	A棟	S53	38	3,245.47	RC造
	旧多摩川小学校（たまがわ・みらいパーク）	その他	複数棟	B棟	S53	38	1,561.25	RC造
	旧多摩川小学校（たまがわ・みらいパーク）	その他	複数棟	屋内運動場	S53	38	927.32	SRC造
中里地区集会所	中里地区集会所	その他	単独		S51	40	138.22	RC造
商店街活性化施設（チャレンジショップ）	商店街活性化施設（チャレンジショップ）	その他	単独		H14	14	108.58	鉄骨造
ファーマーズセンターみのーれ立川	ファーマーズセンターみのーれ立川	その他	単独		H24	4	474.76	鉄骨造
子ども未来センター	子ども未来センター	その他	複数棟		H24	4	826.21	鉄骨造
	子ども未来センター	その他	複数棟		S45	46	3,510.53	SRC造
高齢者就労生きがい支援センター	高齢者就労生きがい支援センター	その他	単独		S54	37	581.26	RC造
						総面積	11,373.60	