

立川見守りメール 登録のご案内

表

立川見守りメールは、あらかじめ登録したメールアドレスに、希望する情報を配信するサービスです。学童保育所・保育施設からの情報を受け取ることもできます。



立川市公式キャラクター「くるりん」

配信情報	担当課
①防犯情報 不審者・その他防犯に関する情報	危機管理課 内線2546
②防災情報 台風・大雨・地震等の災害に関する情報	防災課 内線2531
③熱中症警戒アラート情報 熱中症警戒アラート等に関する情報	健康推進課 内線4029
④学童保育所情報 緊急情報、学童保育所の生活に関する情報	子ども育成課 内線1300
⑤保育施設情報 緊急情報、保育施設等の生活に関する情報	保育課 内線1320

■ ■ ■ 登録方法 ■ ■ ■

指定アドレスに空メール送信
m.tachikawa-city-citizen@raiden2.ktaiwork.jp

リンク先にアクセスして、
希望する情報を選択したら登録完了！

右のQRコードからも
読み取りできます



詳しい登録手順は裏面をご覧ください



令和4年6月より、登録先の空メール送信アドレスが変わりました

問合せ先（立川見守りメール全般に関すること）：危機管理対策室危機管理課

042-523-2111(代表) 内線2546

1

QRコードを読み込み、
空メールを送信します




m.tachikawa-city-citizen
@raidens2.ktaiwork.jp

上記のメールアドレスを入力
して空メールを送信すること
も出来ます。

※「指定受信」設定をしている方は、
空メール送信前に @city.tachikawa.lg.jp を
受信可能に設定してください。

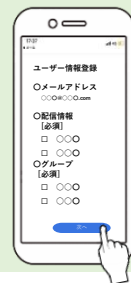
2

返信メールに記載された
URLにアクセスします




3

配信を希望する項目を選択
します。完了したら下の
「次へ」ボタンを押します。



4

内容を確認した上で「登録」
ボタンを押します



5

登録完了メールが届けば
完了です



登録できる端末

携帯電話、スマートフォン、
タブレット、PCなど、
メールアドレスがあれば
登録できます。

※登録内容の変更、解除をご希望の方は、配信されたメールのリンクにアクセスしてください

■■■■ 注意事項 ■■■■

- 登録された情報は、メール配信以外の目的で使用しません。
- 配信時間は原則「平日の午前8時30分から午後5時15分まで」の間です。ただし、緊急性のあるものについては曜日や時間帯に制限なく配信することがあります。
- 本サービスの利用は無料ですが、通信費は利用者負担となります。
- 通信環境等により、通知メールの受信に時間がかかる場合があります。
- 本サービス内容は、予告なしに内容を変更または削除する場合があります。
- システムメンテナンス及びシステム異常により、サービスを停止する場合があります。
- 本サービスから送信したメールが送信エラーとなった場合、利用の解除手続きを取る場合があります。
- 配信されるメールへの返信は受け付けておりません。