



재활용품 및 쓰레기 수거 캘린더

일반가정용

12월

레이와 7년 | 2025년

일	월	화	수	목	금	토
	1 페트병 캔	2 燃やせるごみ (지정수거봉투)	3 선정 나뭇가지 병 유해 쓰레기 (소형 충전지 등) 스프레이 캔 잡지책·폐지·우유 등 종이 팩	4 플라스틱류	5 燃やせるごみ (지정수거봉투) 신문·전단지	6
7	8 페트병 (지정수거봉투)	9 燃やせるごみ (지정수거봉투)	10 선정 나뭇가지 병 유해 쓰레기 (소형 충전지 등) 스프레이 캔 골판지·갈색 종이	11 플라스틱류	12 燃やせるごみ (지정수거봉투) 낀은천	13
14	15 페트병 캔	16 燃やせるごみ (지정수거봉투)	17 선정 나뭇가지 병 유해 쓰레기 (소형 충전지 등) 스프레이 캔 잡지책·폐지·우유 등 종이 팩	18 플라스틱류	19 燃やせるごみ (지정수거봉투) 신문·전단지	20
21	22 페트병 (지정수거봉투)	23 燃やせるごみ (지정수거봉투)	24 선정 나뭇가지 병 유해 쓰레기 (소형 충전지 등) 스프레이 캔 골판지·갈색 종이	25 플라스틱류	26 燃やせるごみ (지정수거봉투) 낀은천	27
28	29 페트병 캔	30 燃やせるごみ (지정수거봉투)	31 12월 31일부터 1월 4일까지는 수거가 없습니다. 재활용품과 쓰레기는 집에 보관해 주세요.	자원과 쓰레기의 직접 반입은 26일에 종료.		

목차

- P1 표지
- P2-13 수거 캘린더
- P14-20 재활용품 및 쓰레기 배출법
- P21 시에서는 처리할 수 없는 것
- P22-23 대형쓰레기의 처리 방법
- P24 각 요일의 수거품목 목록 외

「다치카와쓰레기분리앱」배포중!

재활용 및 쓰레기 수거일 및 수거 시 주의할 점 등쓰레기 관련 정보를 확인할 수 있는 무료 앱입니다.

iOS 단말기



Android 단말기



다치카와쓰레기분리앱



가정용 쓰레기 수거 문의처 : 다치카와시 쓰레기 대책과 (종합 리사이클 센터 내)

☎042-531-5517, 531-5518, 531-0950 (오전 8시 30분 ~ 오후 5시 15분)

4 지구 미도리초 / 이즈미초 / 스나가와초 / 가미스나초 / 이치방초 / 니시스나초

일	월	화	수	목	금	토
<p>유해 폐기물에 해당하는 품목(소형 가전제품 및 소형 충전지가 내장된 소형 전자기기)에 대해서는 16페이지의 가정용 유해 폐기물에 대한 자세한 내용을 참조하세요.</p>				1	2	3
				<p>1월 1일부터 2일까지 재활용 자원 및 쓰레기 수거가 중단됩니다.</p>		
4	5	6	7	8	9	10
	페트병 (지정 수거 봉투)	(지정 수거 봉투)	선정 나뭇가지 병 유해 쓰레기 (소형 충전지 등) 스프레이 캔 잡지·책·폐지·우유 등 종이 팩	플라스틱류	(지정 수거 봉투) 신문·전단지	
11	12	13	14	15	16	17
	페트병 캔	(지정 수거 봉투)	선정 나뭇가지 병 유해 쓰레기 (소형 충전지 등) 스프레이 캔 골판지·갈색 종이	플라스틱류	(지정 수거 봉투) 낡은 천	
18	19	20	21	22	23	24
	페트병 (지정 수거 봉투)	(지정 수거 봉투)	선정 나뭇가지 병 유해 쓰레기 (소형 충전지 등) 스프레이 캔 잡지·책·폐지·우유 등 종이 팩	플라스틱류	(지정 수거 봉투) 신문·전단지	
25	26	27	28	29	30	31
	페트병 캔	(지정 수거 봉투)	선정 나뭇가지 병 유해 쓰레기 (소형 충전지 등) 스프레이 캔 골판지·갈색 종이	플라스틱류	(지정 수거 봉투) 낡은 천	

「어떻게 한 것일까 ...」 걱정스러운 이웃을 발견하면 다치카와시 지켜보기 핫라인으로 연락주시기 바랍니다. (P24 참조)

휴대폰과 소형 전자제품은 시내의 수거함에 버릴 수도 있습니다. (P20 참조).

일	월	화	수	목	금	토
1	2 페트병 燃やせないごみ (지정 수거 봉투)	3 燃やせるごみ (지정 수거 봉투)	4 선정 나뭇가지 병 유해 쓰레기 (소형 충전지 등) 스프레이 캔 잡지·책·폐지·우유 등 종이 팩	5 플라스틱류	6 燃やせるごみ (지정 수거 봉투) 신문·전단지	7
8	9 페트병 캔	10 燃やせるごみ (지정 수거 봉투)	11 선정 나뭇가지 병 유해 쓰레기 (소형 충전지 등) 스프레이 캔 골판지·갈색 종이	12 플라스틱류	13 燃やせるごみ (지정 수거 봉투) 낫은 천	14
15	16 페트병 燃やせないごみ (지정 수거 봉투)	17 燃やせるごみ (지정 수거 봉투)	18 선정 나뭇가지 병 유해 쓰레기 (소형 충전지 등) 스프레이 캔 잡지·책·폐지·우유 등 종이 팩	19 플라스틱류	20 燃やせるごみ (지정 수거 봉투) 신문·전단지	21
22	23 페트병 캔	24 燃やせるごみ (지정 수거 봉투)	25 선정 나뭇가지 병 유해 쓰레기 (소형 충전지 등) 스프레이 캔 골판지·갈색 종이	26 플라스틱류	27 燃やせるごみ (지정 수거 봉투) 낫은 천	28

유해 폐기물에 해당하는 품목(소형 가전제품 및 소형 충전지가 내장된 소형 전자기기)에 대해서는 16페이지의 가정용 유해 폐기물에 대한 자세한 내용을 참조하세요.

다치카와쓰레기분리앱




iOS 단말기 Android 단말기

대형 쓰레기의 인터넷 접수는 24시간 신청할 수 있습니다(24페이지 참조). 대형 폐기물 처리 스티커는 300엔권부터 사용하실 수 있습니다. (<https://sodaigomi.city.tachikawa.lg.jp/Public>)

재활용품과 쓰레기는 수거일의 아침 8시까지 배출하여 주십시오.

4 지구

미도리초 / 이즈미초 / 스나가와초 / 가미스나초 / 이치방초 / 니시스나초

일	월	화	수	목	금	토	
1	2 페트병 燃やせないごみ (지정 수거 봉투)	3 燃やせるごみ (지정 수거 봉투)	4 선정 나뭇가지 병 유해 쓰레기 (소형 충전지 등) 스프레이 캔	5 잡지·책·폐지·우유 등 종이 팩 플라스틱류	6 燃やせるごみ (지정 수거 봉투) 신문·전단지	7	
8	9 페트병 캔	10 燃やせるごみ (지정 수거 봉투)	11 선정 나뭇가지 병 유해 쓰레기 (소형 충전지 등) 스프레이 캔 골판지·갈색 종이	12 플라스틱류	13 燃やせるごみ (지정 수거 봉투) 낡은 천	14	
15	16 페트병 (지정 수거 봉투)	17 燃やせるごみ (지정 수거 봉투)	18 선정 나뭇가지 병 유해 쓰레기 (소형 충전지 등) 스프레이 캔	19 잡지·책·폐지·우유 등 종이 팩 플라스틱류	20 燃やせるごみ (지정 수거 봉투) 신문·전단지	21	
22	23 페트병 캔	24 燃やせるごみ (지정 수거 봉투)	25 선정 나뭇가지 병 유해 쓰레기 (소형 충전지 등) 스프레이 캔 골판지·갈색 종이	26 플라스틱류	27 燃やせるごみ (지정 수거 봉투) 낡은 천	28	
29	30 페트병 (지정 수거 봉투)	31 燃やせるごみ (지정 수거 봉투)	<p>유해 폐기물에 해당하는 품목(소형 가전제품 및 소형 충전지가 내장된 소형 전자기기)에 대해서는 16페이지의 가정용 유해 폐기물에 대한 자세한 내용을 참조하세요.</p>				

「어떻게 한 것일까...」 걱정스러운 이웃을 발견하면 다치카와시 지켜보기 핫라인으로 연락주시기 바랍니다. (P24 참조)

휴대폰과 소형 전자제품은 시내의 수거함에 버릴 수도 있습니다. (P20 참조).

4 지구

미도리초 / 이즈미초 / 스나가와초 / 가미스나초 / 이치방초 / 니시스나초

일	월	화	수	목	금	토
	 <p>다치카와쓰레기분리앱 검색</p> <p>iOS 단말기 Android 단말기</p>		<p>1</p>  <p>선정 나뭇가지 병</p>  <p>유해 쓰레기 (소형 충전지 등)</p>  <p>스프레이 캔</p>  <p>잡지, 책, 폐지, 우유 등 종이 팩</p>	<p>2</p>  <p>플라스틱류</p>	<p>3</p>  <p>燃やせるごみ (지정 수거 봉투)</p>  <p>신문·전단지</p>	<p>4</p>
5	<p>6</p>  <p>페트병</p>  <p>캔</p>	<p>7</p>  <p>燃やせるごみ (지정 수거 봉투)</p>	<p>8</p>  <p>선정 나뭇가지 병</p>  <p>유해 쓰레기 (소형 충전지 등)</p>  <p>스프레이 캔</p>  <p>골판지, 갈색 종이</p>	<p>9</p>  <p>플라스틱류</p>	<p>10</p>  <p>燃やせるごみ (지정 수거 봉투)</p>  <p>낡은 천</p>	<p>11</p>
12	<p>13</p>  <p>페트병</p>  <p>燃やせないごみ (지정 수거 봉투)</p>	<p>14</p>  <p>燃やせるごみ (지정 수거 봉투)</p>	<p>15</p>  <p>선정 나뭇가지 병</p>  <p>유해 쓰레기 (소형 충전지 등)</p>  <p>스프레이 캔</p>  <p>잡지, 책, 폐지, 우유 등 종이 팩</p>	<p>16</p>  <p>플라스틱류</p>	<p>17</p>  <p>燃やせるごみ (지정 수거 봉투)</p>  <p>신문·전단지</p>	<p>18</p>
19	<p>20</p>  <p>페트병</p>  <p>캔</p>	<p>21</p>  <p>燃やせるごみ (지정 수거 봉투)</p>	<p>22</p>  <p>선정 나뭇가지 병</p>  <p>유해 쓰레기 (소형 충전지 등)</p>  <p>스프레이 캔</p>  <p>골판지, 갈색 종이</p>	<p>23</p>  <p>플라스틱류</p>	<p>24</p>  <p>燃やせるごみ (지정 수거 봉투)</p>  <p>낡은 천</p>	<p>25</p>
26	<p>27</p>  <p>페트병</p>  <p>燃やせないごみ (지정 수거 봉투)</p>	<p>28</p>  <p>燃やせるごみ (지정 수거 봉투)</p>	<p>29</p>  <p>선정 나뭇가지 병</p>  <p>유해 쓰레기 (소형 충전지 등)</p>  <p>스프레이 캔</p>  <p>잡지, 책, 폐지, 우유 등 종이 팩</p>	<p>30</p>  <p>플라스틱류</p>		

대형 쓰레기의 인터넷 접수는 24시간 신청할 수 있습니다(24페이지 참조). 대형 폐기물 처리 스티커는 300엔권부터 사용하실 수 있습니다. (<https://sodaigomi.city.tachikawa.lg.jp/Public>)

4지구 미도리초 / 이즈미초 / 스나가와초 / 가미스나초 / 이치방초 / 니시스나초

일	월	화	수	목	금	토
<p>유해 폐기물에 해당하는 품목(소형 가전제품 및 소형 충전지가 내장된 소형 전자기기)에 대해서는 16페이지의 가정용 유해 폐기물에 대한 자세한 내용을 참조하세요.</p>				<p>다치카와쓰레기분리앱 <input type="text" value="Q검색"/></p> <p>iOS 단말기 Android 단말기</p>	<p>1 </p> <p>(지정 수거 봉투) 신문·전단지</p>	<p>2</p>
3	<p>4 </p> <p>페트병 캔</p>	<p>5 </p> <p>(지정 수거 봉투)</p>	<p>6 </p> <p>선정 나뭇가지 병 유해 쓰레기 (소형 충전지 등) 스프레이 캔 골판지·갈색 종이</p>	<p>7 </p> <p>플라스틱류</p>	<p>8 </p> <p>(지정 수거 봉투) 낡은 천</p>	9
10	<p>11 </p> <p>페트병 (지정 수거 봉투)</p>	<p>12 </p> <p>(지정 수거 봉투)</p>	<p>13 </p> <p>선정 나뭇가지 병 유해 쓰레기 (소형 충전지 등) 스프레이 캔 잡지·책·폐지·우유 등 종이 팩</p>	<p>14 </p> <p>플라스틱류</p>	<p>15 </p> <p>(지정 수거 봉투) 신문·전단지</p>	16
17	<p>18 </p> <p>페트병 캔</p>	<p>19 </p> <p>(지정 수거 봉투)</p>	<p>20 </p> <p>선정 나뭇가지 병 유해 쓰레기 (소형 충전지 등) 스프레이 캔 골판지·갈색 종이</p>	<p>21 </p> <p>플라스틱류</p>	<p>22 </p> <p>(지정 수거 봉투) 낡은 천</p>	23
24	<p>25 </p> <p>페트병 (지정 수거 봉투)</p>	<p>26 </p> <p>(지정 수거 봉투)</p>	<p>27 </p> <p>선정 나뭇가지 병 유해 쓰레기 (소형 충전지 등) 스프레이 캔 잡지·책·폐지·우유 등 종이 팩</p>	<p>28 </p> <p>플라스틱류</p>	<p>29 </p> <p>(지정 수거 봉투) 신문·전단지</p>	30
31						

「어떻게 한 것일까 ...」 걱정스러운 이웃을 발견하면 다치카와시 지켜보기 핫라인으로 연락주시기 바랍니다. (P24 참조)

휴대폰과 소형 전자제품은 시내의 수거함에 버릴 수도 있습니다. (P20 참조).

4 지구

미도리초 / 이즈미초 / 스나가와초 / 가미스나초 / 이치방초 / 니시스나초

일	월	화	수	목	금	토	
	<p>1</p>  <p>페트병 캔</p>	<p>2</p>  <p>燃やせるごみ 立川市 (지정 수거 봉투)</p>	<p>3</p>  <p>선정 나뭇가지 병 유해 쓰레기 (소형 충전지 등) 스프레이 캔 골판지·갈색 종이</p>	<p>4</p>  <p>플라스틱류</p>	<p>5</p>  <p>燃やせるご미 立川市 (지정 수거 봉투) 낀은 천</p>	6	
7	<p>8</p>  <p>페트병 (지정 수거 봉투)</p>	<p>9</p>  <p>燃やせるご미 立川市 (지정 수거 봉투)</p>	<p>10</p>  <p>선정 나뭇가지 병 유해 쓰레기 (소형 충전지 등) 스프레이 캔 잡지·책·폐지·우유 등 종이 팩</p>	<p>11</p>  <p>플라스틱류</p>	<p>12</p>  <p>燃やせるご미 立川市 (지정 수거 봉투) 신문·전단지</p>	13	
14	<p>15</p>  <p>페트병 캔</p>	<p>16</p>  <p>燃やせるご미 立川市 (지정 수거 봉투)</p>	<p>17</p>  <p>선정 나뭇가지 병 유해 쓰레기 (소형 충전지 등) 스프레이 캔 골판지·갈색 종이</p>	<p>18</p>  <p>플라스틱류</p>	<p>19</p>  <p>燃やせるご미 立川市 (지정 수거 봉투) 낀은 천</p>	20	
21	<p>22</p>  <p>페트병 (지정 수거 봉투)</p>	<p>23</p>  <p>燃やせるご미 立川市 (지정 수거 봉투)</p>	<p>24</p>  <p>선정 나뭇가지 병 유해 쓰레기 (소형 충전지 등) 스프레이 캔 잡지·책·폐지·우유 등 종이 팩</p>	<p>25</p>  <p>플라스틱류</p>	<p>26</p>  <p>燃やせるご미 立川市 (지정 수거 봉투) 신문·전단지</p>	27	
28	<p>29</p>  <p>페트병 캔</p>	<p>30</p>  <p>燃やせるご미 立川市 (지정 수거 봉투)</p>	<p>유해 폐기물에 해당하는 품목(소형 가전제품 및 소형 충전지가 내장된 소형 전자기기)에 대해서는 16페이지의 가정용 유해 폐기물에 대한 자세한 내용을 참조하세요.</p>				

대형 쓰레기의 인터넷 접수는 24시간 신청할 수 있습니다(24페이지 참조). 대형 폐기물 처리 스티커는 300엔권부터 사용하실 수 있습니다. (<https://sodaigomi.city.tachikawa.lg.jp/Public>)

4 지구

미도리초 / 이즈미초 / 스나가와초 / 가미스나초 / 이치방초 / 니시스나초

일	월	화	수	목	금	토	
	 <p>다치카와쓰레기분리앱 검색</p> <p>iOS 단말기 Android 단말기</p>		<p>1</p>  <p>선정 나뭇가지 병</p>	 <p>유해 쓰레기 (소형 충전지 등) 스프레이 캔</p>	<p>2</p>  <p>플라스틱류</p>	<p>3</p>  <p>燃やせるごみ (지정 수거 봉투) 낚은 천</p>	4
5	<p>6</p>  <p>페트병</p>	<p>7</p>  <p>燃やせないご미 (지정 수거 봉투)</p>	<p>8</p>  <p>선정 나뭇가지 병</p>	 <p>유해 쓰레기 (소형 충전지 등) 스프레이 캔</p>	<p>9</p>  <p>플라스틱류</p>	<p>10</p>  <p>燃やせるご미 (지정 수거 봉투) 신문·전단지</p>	11
12	<p>13</p>  <p>페트병 캔</p>	<p>14</p>  <p>燃やせるご미 (지정 수거 봉투)</p>	<p>15</p>  <p>선정 나뭇가지 병</p>	 <p>유해 쓰레기 (소형 충전지 등) 스프레이 캔</p>	<p>16</p>  <p>플라스틱류</p>	<p>17</p>  <p>燃やせるご미 (지정 수거 봉투) 낚은 천</p>	18
19	<p>20</p>  <p>페트병 캔</p>	<p>21</p>  <p>燃やせないご미 (지정 수거 봉투)</p>	<p>22</p>  <p>선정 나뭇가지 병</p>	 <p>유해 쓰레기 (소형 충전지 등) 스프레이 캔</p>	<p>23</p>  <p>플라스틱류</p>	<p>24</p>  <p>燃やせるご미 (지정 수거 봉투) 신문·전단지</p>	25
26	<p>27</p>  <p>페트병 캔</p>	<p>28</p>  <p>燃やせるご미 (지정 수거 봉투)</p>	<p>29</p>  <p>선정 나뭇가지 병</p>	 <p>유해 쓰레기 (소형 충전지 등) 스프레이 캔</p>	<p>30</p>  <p>플라스틱류</p>	<p>31</p>  <p>燃やせるご미 (지정 수거 봉투) 낚은 천</p>	

「어떻게 한 것일까 ...」 걱정스러운 이웃을 발견하면 다치카와시 지켜보기 핫라인으로 연락주시기 바랍니다. (P24 참조)

휴대폰과 소형 전자제품은 시내의 수거함에 버릴 수도 있습니다. (P20 참조).

4 지구

미도리초 / 이즈미초 / 스나가와초 / 가미스나초 / 이치방초 / 니시스나초

일	월	화	수	목	금	토
2	3  페트병  燃やせないごみ 立川市 (지정 수거 봉투)	4  燃やせるごみ 立川市 (지정 수거 봉투)	5  선정 나뭇가지 병  유해 쓰레기 (소형 충전지 등)  스프레이 캔  잡지·책·폐지·우유 등 종이 팩	6  플라스틱류	7  燃やせるごみ 立川市 (지정 수거 봉투)  신문·전단지	1 8
9	10  페트병  캔	11  燃やせるごみ 立川市 (지정 수거 봉투)	12  선정 나뭇가지 병  유해 쓰레기 (소형 충전지 등)  스프레이 캔  골판지·갈색 종이	13  플라스틱류	14  燃やせるごみ 立川市 (지정 수거 봉투)  낡은 천	15
16	17  페트병  燃やせないごみ 立川市 (지정 수거 봉투)	18  燃やせるごみ 立川市 (지정 수거 봉투)	19  선정 나뭇가지 병  유해 쓰레기 (소형 충전지 등)  스프레이 캔  잡지·책·폐지·우유 등 종이 팩	20  플라스틱류	21  燃やせるごみ 立川市 (지정 수거 봉투)  신문·전단지	22
23	24  페트병  캔	25  燃やせるごみ 立川市 (지정 수거 봉투)	26  선정 나뭇가지 병  유해 쓰레기 (소형 충전지 등)  스프레이 캔  골판지·갈색 종이	27  플라스틱류	28  燃やせるごみ 立川市 (지정 수거 봉투)  낡은 천	29
30	31  페트병  燃やせないごみ 立川市 (지정 수거 봉투)	<p>유해 폐기물에 해당하는 품목(소형 가전제품 및 소형 충전지가 내장된 소형 전자기기)에 대해서는 16페이지의 가정용 유해 폐기물에 대한 자세한 내용을 참조하세요.</p>				<p>다치카와쓰레기분리앱 <input type="text" value="검색"/></p>   <p>iOS 단말기 Android 단말기</p>

대형 쓰레기의 인터넷 접수는 24시간 신청할 수 있습니다(24페이지 참조). 대형 폐기물 처리 스티커는 300엔권부터 사용하실 수 있습니다. (<https://sodaigomi.city.tachikawa.lg.jp/Public>)

재활용품과 쓰레기는 수거일의 아침 8시까지 배출하여 주십시오.

4 지구

미도리초 / 이즈미초 / 스나가와초 / 가미스나초 / 이치방초 / 니시스나초

일	월	화	수	목	금	토	
		<p>1</p> <p>(지정 수거 봉투)</p>	<p>2</p> <p>선정 나뭇가지 병</p> <p>유해 쓰레기 (소형 충전지 등) 스프레이 캔</p> <p>잡지, 책, 폐지, 우유 등 종이 팩</p>	<p>3</p> <p>플라스틱류</p>	<p>4</p> <p>(지정 수거 봉투)</p> <p>신문·전단지</p>		
6	<p>7</p> <p>페트병 캔</p>	<p>8</p> <p>(지정 수거 봉투)</p>	<p>9</p> <p>선정 나뭇가지 병</p> <p>유해 쓰레기 (소형 충전지 등) 스프레이 캔</p> <p>골판지·갈색 종이</p>	<p>10</p> <p>플라스틱류</p>	<p>11</p> <p>(지정 수거 봉투)</p> <p>낡은 천</p>	12	
13	<p>14</p> <p>페트병 (지정 수거 봉투)</p>	<p>15</p> <p>(지정 수거 봉투)</p>	<p>16</p> <p>선정 나뭇가지 병</p> <p>유해 쓰레기 (소형 충전지 등) 스프레이 캔</p> <p>잡지, 책, 폐지, 우유 등 종이 팩</p>	<p>17</p> <p>플라스틱류</p>	<p>18</p> <p>(지정 수거 봉투)</p> <p>신문·전단지</p>	19	
20	<p>21</p> <p>페트병 캔</p>	<p>22</p> <p>(지정 수거 봉투)</p>	<p>23</p> <p>선정 나뭇가지 병</p> <p>유해 쓰레기 (소형 충전지 등) 스프레이 캔</p> <p>골판지·갈색 종이</p>	<p>24</p> <p>플라스틱류</p>	<p>25</p> <p>(지정 수거 봉투)</p> <p>낡은 천</p>	26	
27	<p>28</p> <p>페트병 (지정 수거 봉투)</p>	<p>29</p> <p>(지정 수거 봉투)</p>	<p>30</p> <p>선정 나뭇가지 병</p> <p>유해 쓰레기 (소형 충전지 등) 스프레이 캔</p> <p>잡지, 책, 폐지, 우유 등 종이 팩</p>	<p>다치카와쓰레기분리앱 Q 검색</p> <p>iOS 단말기 Android 단말기</p>			

「어떻게 한 것일까 ...」 걱정스러운 이웃을 발견하면 다치카와시 지켜보기 핫라인으로 연락주시기 바랍니다. (P24 참조)

휴대폰과 소형 전자제품은 시내의 수거함에 버릴 수도 있습니다. (P20 참조).

4 지구 미도리초 / 이즈미초 / 스나가와초 / 가미스나초 / 이치방초 / 니시스나초

일	월	화	수	목	금	토
<p>유해 폐기물에 해당하는 품목(소형 가전제품 및 소형 충전지가 내장된 소형 전자기기)에 대해서는 16페이지의 가정용 유해 폐기물에 대한 자세한 내용을 참조하세요.</p>				1	2	3
				<p>플라스틱류</p>	<p>燃やせるごみ 立川市 (지정 수거 봉투) 신문·전단지</p>	
4	5	6	7	8	9	10
	<p>페트병 캔</p>	<p>燃やせるご미 立川市 (지정 수거 봉투)</p>	<p>선정 나뭇가지 병 유해 쓰레기 (소형 충전지 등) 스프레이 캔 골판지·갈색 종이</p>	<p>플라스틱류</p>	<p>燃やせるご미 立川市 (지정 수거 봉투) 낫은 천</p>	
11	12	13	14	15	16	17
	<p>페트병 (지정 수거 봉투)</p>	<p>燃やせるご미 立川市 (지정 수거 봉투)</p>	<p>선정 나뭇가지 병 유해 쓰레기 (소형 충전지 등) 스프레이 캔 잡지·책·폐지·우유 등 종이 팩</p>	<p>플라스틱류</p>	<p>燃やせるご미 立川市 (지정 수거 봉투) 신문·전단지</p>	
18	19	20	21	22	23	24
	<p>페트병 캔</p>	<p>燃やせるご미 立川市 (지정 수거 봉투)</p>	<p>선정 나뭇가지 병 유해 쓰레기 (소형 충전지 등) 스프레이 캔 골판지·갈색 종이</p>	<p>플라스틱류</p>	<p>燃やせるご미 立川市 (지정 수거 봉투) 낫은 천</p>	
25	26	27	28	29	30	31
	<p>페트병 (지정 수거 봉투)</p>	<p>燃やせるご미 立川市 (지정 수거 봉투)</p>	<p>선정 나뭇가지 병 유해 쓰레기 (소형 충전지 등) 스프레이 캔 잡지·책·폐지·우유 등 종이 팩</p>	<p>플라스틱류</p>	<p>燃やせるご미 立川市 (지정 수거 봉투) 신문·전단지</p>	

대형 쓰레기의 인터넷 접수는 24시간 신청할 수 있습니다(24페이지 참조). 대형 폐기물 처리 스티커는 300엔권부터 사용하실 수 있습니다. (<https://sodaigomi.city.tachikawa.lg.jp/Public>)

재활용품과 쓰레기는 수거일의 아침 8시까지 배출하여 주십시오.

4 지구

미도리초 / 이즈미초 / 스나가와초 / 가미스나초 / 이치방초 / 니시스나초

일	월	화	수	목	금	토	
1	2 페트병 캔	3 燃やせるごみ 立川市 (지정 수거 봉투)	4 선정 나뭇가지 병 유해 쓰레기 (소형 충전지 등) 스프레이 캔 골판지·갈색 종이	5 플라스틱류	6 燃やせるご미 立川市 (지정 수거 봉투) 낫은 천	7	
8	9 페트병 (지정 수거 봉투) 燃やせないごみ 立川市	10 燃やせるご미 立川市 (지정 수거 봉투)	11 선정 나뭇가지 병 유해 쓰레기 (소형 충전지 등) 스프레이 캔 잡지·책·폐지·우유 등 종이 팩	12 플라스틱류	13 燃やせるご미 立川市 (지정 수거 봉투) 신문·전단지	14	
15	16 페트병 캔	17 燃やせるご미 立川市 (지정 수거 봉투)	18 선정 나뭇가지 병 유해 쓰레기 (소형 충전지 등) 스프레이 캔 골판지·갈색 종이	19 플라스틱류	20 燃やせるご미 立川市 (지정 수거 봉투) 낫은 천	21	
22	23 페트병 (지정 수거 봉투) 燃やせないご미 立川市	24 燃やせるご미 立川市 (지정 수거 봉투)	25 선정 나뭇가지 병 유해 쓰레기 (소형 충전지 등) 스프레이 캔 잡지·책·폐지·우유 등 종이 팩	26 플라스틱류	27 燃やせるご미 立川市 (지정 수거 봉투) 신문·전단지	28	
29	30 페트병 캔	<p>유해 폐기물에 해당하는 품목(소형 가전제품 및 소형 충전지가 내장된 소형 전자기기)에 대해서는 16페이지의 가정용 유해 폐기물에 대한 자세한 내용을 참조하세요.</p>					<p>다치카와쓰레기분리앱 🔍 검색</p>   <p>iOS 단말기 Android 단말기</p>

「어떻게 한 것일까 ...」 걱정스러운 이웃을 발견하면 다치카와시 지켜보기 핫라인으로 연락주시기 바랍니다. (P24 참조)

휴대폰과 소형 전자제품은 시내의 수거함에 버릴 수도 있습니다. (P20 참조).

4 지구

미도리초 / 이즈미초 / 스나가와초 / 가미스나초 / 이치방초 / 니시스나초

일	월	화	수	목	금	토
		<p>1</p> <p>(지정 수거 봉투)</p>	<p>2</p> <p>선정 나뭇가지 병</p> <p>유해 쓰레기 (소형 충전지 등) 스프레이 캔</p> <p>골판지·갈색 종이</p>	<p>3</p> <p>플라스틱류</p>	<p>4</p> <p>(지정 수거 봉투) 낚은 천</p>	5
6	<p>7</p> <p>페트병 (지정 수거 봉투)</p>	<p>8</p> <p>(지정 수거 봉투)</p>	<p>9</p> <p>선정 나뭇가지 병</p> <p>유해 쓰레기 (소형 충전지 등) 스프레이 캔</p> <p>잡지·책·폐지·우유 등 종이 팩</p>	<p>10</p> <p>플라스틱류</p>	<p>11</p> <p>(지정 수거 봉투) 신문·전단지</p>	12
13	<p>14</p> <p>페트병 캔</p>	<p>15</p> <p>(지정 수거 봉투)</p>	<p>16</p> <p>선정 나뭇가지 병</p> <p>유해 쓰레기 (소형 충전지 등) 스프레이 캔</p> <p>골판지·갈색 종이</p>	<p>17</p> <p>플라스틱류</p>	<p>18</p> <p>(지정 수거 봉투) 낚은 천</p>	19
20	<p>21</p> <p>페트병 (지정 수거 봉투)</p>	<p>22</p> <p>(지정 수거 봉투)</p>	<p>23</p> <p>선정 나뭇가지 병</p> <p>유해 쓰레기 (소형 충전지 등) 스프레이 캔</p> <p>잡지·책·폐지·우유 등 종이 팩</p>	<p>24</p> <p>플라스틱류</p>	<p>25</p> <p>(지정 수거 봉투) 신문·전단지</p>	26
27	<p>28</p> <p>페트병 캔</p>	<p>29</p> <p>(지정 수거 봉투)</p>	<p>30</p> <p>선정 나뭇가지 병</p> <p>유해 쓰레기 (소형 충전지 등) 스프레이 캔</p> <p>골판지·갈색 종이</p>	<p>31</p> <p>12월 31일부터 1월 3일까지는 수거가 없습니다. 재활용품과 쓰레기는 집에 보관해 주세요.</p>	<p>자원과 쓰레기의 직접 반입은 28일에 종료.</p>	

대형 쓰레기의 인터넷 접수는 24시간 신청할 수 있습니다(24페이지 참조). 대형 폐기물 처리 스티커는 300엔권부터 사용하실 수 있습니다. (<https://sodaigomi.city.tachikawa.lg.jp/Public>)

자원과 쓰레기의 분별과 버리는 방법

자세한 내용은 타치카와 쓰레기 분류 앱, 재활용 및 쓰레기 분류 핸드북(2025년 1월 개정판), 또는 구청 공식 홈페이지에서 확인하시기 바랍니다.

다치카와쓰레기분리앱

Q 검색



iOS 단말기



Android 단말기



분별 핸드북



시 홈페이지



가정 쓰레기 지정 수집 가방

유료

반드시 봉투 윗부분을 묶어 배출하여 주십시오.

가연 쓰레기

노란색의 지정 수거 봉투



불연쓰레기

녹색의 지정 수거 봉투



다른 시의 지정수거봉투를 사용할 수 없습니다. 필요 없는 다른 시의 지정수거봉투는 가연쓰레기로 처분해 주십시오.

시 지정 수거 봉투 판매

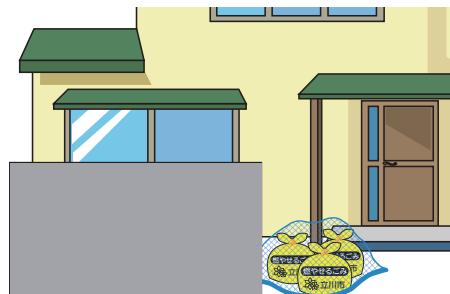
다치카와시 지정 수거 봉투는 10장 한세트
로 판매하고 있습니다. (날개 판매하거나
분리 세트 판매를 실시).
취급점에 관해서는 시 홈페이지를
참고하여 주십시오.
우측의 QR코드로도 수
있습니다.



배출 장소

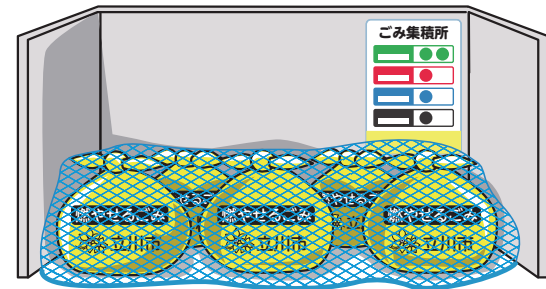
단독 주택

주택 부지 내 도로변에 배출하여 주십시오.



공동 주택

폐기물은 구내 지정된 수거 장소에 배출해 주십시오.



전입하거나 전거 또는 새로운 주택을 건축하여 쓰레기의 배출 장소가 변경된 분은 쓰레기 대책과 (☎042-531-5517) 로 연락해 주십시오.
까마귀나 고양이가 파헤치지 않도록 그물 등을 사용해 주십시오. 공동 주택에 대해서는 새 그물을 대여해 드리고 있습니다. 쓰레기 대책과로 문의해 주십시오.



아침 8시 까지 배출하여 주십시오. 그 이후에 배출하신 경우 수거할 수 없는 경우가 있습니다.

아침 8시부터 수거 작업을 시작합니다. 도로 공사 상황이나 폐기물 배출량에 따라 수거 작업이 오후까지 진행될 수 있습니다.
수거가 완료된 이후에 배출된 물품은 수거되지 않습니다.

지정 수거 봉투로 배출하여 주십시오

※ 다른 시의 지정수거봉투는 사용할 수 없습니다.



가연 쓰레기

※ 봉투에 담을 수 없는 물품은 "대형 폐기물"로 배출해 주십시오.

주 2회

배출할 수 있는 것

음식물쓰레기

가죽 제품 및 운동화

불꽃놀이 관련품

※ 물에 하루 정도 담갔다 가 배출하시기 바랍니다.

담배

나무토막, 대나무
(50cm×50cm 이내)

인형

비드 충전 쿠션
"비즈쿠션" (비드 쿠션)이라고 기재한 메모를 부착해 주십시오.

반창고

일회용 냉팩

건조제

티슈

아이스 팩

반려동물배변패드

마스크

반려동물화장실모래


영수증 (감열지)

종이컵 (코팅된 종이)

배출 시의 주의점

음식물쓰레기의 물기 제거하여 주십시오.

음식물 쓰레기는 약 80%가 수분입니다.
물기를 제거하시면 쓰레기 봉투가 가벼워지고 위생적입니다.
※ 가정에서 배출된 가연 쓰레기는 약 30%가 음식물 쓰레기입니다.



무료로 배출할 수 있는 것

45리터까지의 투명 또는 반투명 봉투에 넣어 배출하여 주십시오.

종이 기저귀



"おむつ(기저귀)"라고 명기해서 배출하시고 오물은 화장실에 흘려보내 주십시오.
※ 반려동물용 기저귀, 생리대, 요실금 패드 및 이와 유사한 물품은 가연성 폐기물 봉투에 배출해 주십시오.

낙엽·잡초



• 1회당 5봉투까지 배출하여 주십시오. 흙은 넣지 마십시오. (시에서 처리할 수 없습니다.)
• 재배한 꽃과 과일은 가연성 폐기물 전용 수거 봉투에 넣어 배출해 주세요.

수은 함유 제품(형광등, 수은 체온계, 수은 공기 온도계, 혈압계(비전기식 제품), 건전지, 버튼 전지)을 가정용 가연성 폐기물에 섞으면 폐기물 처리에 큰 영향을 미칠 수 있습니다. 수은이 함유된 제품은 유해 폐기물로 배출해 주세요.

지정 수거 봉투로 배출하여 주십시오

※다른 시의 지정수거봉투는 사용할수 없습니다.



불연 쓰레기

※봉투에 담을 수 없는 물품은 "대형 폐기물"로 배출해 주십시오.

격주

배출할 수 있는 것

과실주를 담그는 병, 유리

도자기류

도자기

LED 조명

카세트테이프, 비디오테이프, 레코드판, CD(DVD)본체

장화 등 고무제품

호스류

문구류

날붙이

소형 가전제품(드라이어, 다리미 등)

브러쉬

우산

냄비·프라이팬 등 금속 제품

자석

페인트

공작에 사용한 페트병, 얼룩을 닦아낸 페인트 캔

※깨어진 도자기는 두꺼운 종이로 싸 다음 "ワレモノ(깨어진 물품)"이란 메모를 붙여 주십시오.

※칼은 동등으로 날을 없애거나 두꺼운 종이로 싸 주십시오. "刃物(날붙이)"이라고 명기하여 주십시오.

※우산은 반 이상을 봉투에 넣어 봉투 입구를 묶어 반출하여 주십시오. (우산을 제외한 봉투는 반드시 대용 폐기물로 간주됩니다.)

자주하는 실수 (배출할 수 없는 것)

- 모바일 배터리 (유해 쓰레기)
- 청소기 · 선풍기 (대형 쓰레기)

다음 물품은 어떠한 경우에도 이 봉투에 넣지 마십시오.

- 형광등, 전구 (유해 쓰레기)
- 스프레이 캔 (스프레이 캔) 화재가 발생할 우려가 있습니다.

괄호 안에 표시된 폐기물 분류에 따라 해당 물품을 배출해 주십시오.

※다른 시의 지정수거봉투는 사용할수 없습니다.



유해 쓰레기

(분리할 수 없는 충전지가 있는 소형 전자기기 및 소형 가전제품 포함)

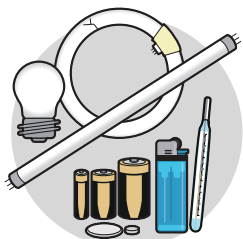
주1회

폐기물은 최대 45리터의 투명 또는 반투명 봉투에 넣고, 봉투에 '유해 쓰레기'이라고 명확하게 기재한 후 버려 주세요.

배출할 수 있는 것

수은 함유 품목

분리할 수 없는 소형 충전식 배터리가 포함된 품목



형광등, 백열 전구, 배터리, 수은 온도계, 라이터(사용이 끝났거나 가스 부족)

전자 담배 (본체)

무선 이어폰

휴대용 선풍기

모바일 배터리

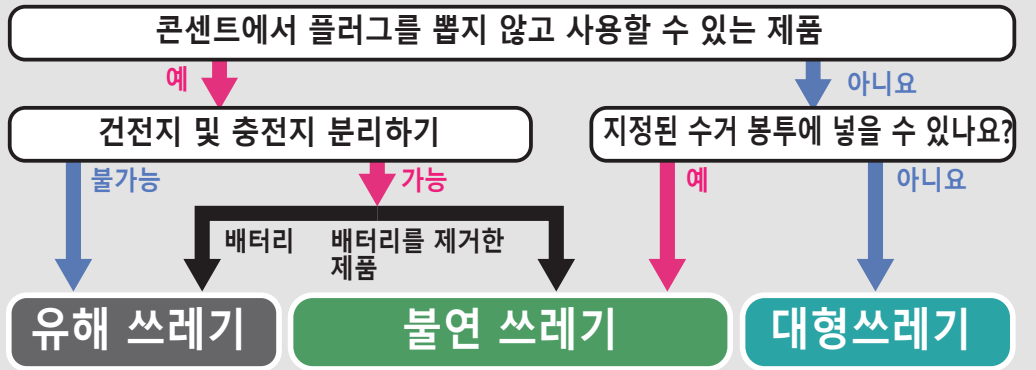
전기면도기

스마트폰, 휴대폰

무선 게임 컨트롤러

소형 전자기기/소형 가전제품

"유해 폐기물" 또는 "불연성 폐기물" 을 처리할지 확실하지 않은 경우...



※ 휴대폰 및 소형 가전 수거함(20페이지 참조)에 배출할 수도 있습니다.

※다른 시의 지정수거봉투는 사용할수 없습니다.



플라스틱류 (자원)

주1회

45리터까지의 투명 또는 반투명 봉투에 넣어 배출하여 주십시오.

배출할 수 있는 것

<p>의약품 포장</p>	<p>플라스틱 병 (PET병을 제외한 경우)</p>	<p>튜브</p>	<p>스낵 봉지</p>	<p>스티로폼</p>	<p>폴리 용기</p>	<p>플라스틱 식기</p>	<p>플라스틱제 식품저장용기</p>
<p>생선회 및 고기 트레이, 도시락 용기 등</p>	<p>페트병 뚜껑 및 라벨</p>	<p>달걀 상자</p>	<p>완충재</p>	<p>쿨 등의 그물망</p>	<p>CD (DVD) 등의 케이스</p>	<p>양동이</p>	<p>물뿌리개</p>
<p>비닐 쇼핑백</p>	<p>에어캡 (버블 랩)</p>	<p>과일 포장 용기의 뚜껑 (포장용 플라스틱 벨트)</p>	<p>※종이 라벨은 "폐지"로 배출하여 주십시오</p>	<p>※물이 나오는 앞부분 등이 금속으로 되어 있는 경우는 분리하여 주십시오. 분리되지 않는 경우에는 불연 쓰레기로 취급됩니다.</p>	<p>플라스틱 화분, 옷걸이, 통치자</p>		

쓰레기 배출 시 주의 사항

- 버리기 전에 반드시 먼지를 닦아내고 물로 가볍게 헹구어 주세요.
- 내용물이 남아 있는 도시락 용기, 일회용 젓가락 등은 폐기물 봉투에 배출하지 마십시오.
- 더러워졌거나 이물질이 들어 있는 경우 재활용할 수 없습니다.
- 금속이나 고무 등 다른 재료가 포함된 품목은 "불연성 폐기물"로 배출해야 합니다.
- 45리터 봉투에 들어가지 않는 품목은 "대형 폐기물"로 버려야 합니다.
- 구매하신 매장의 매장 내 수거함으로 반납해 주시기 바랍니다.

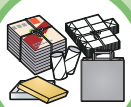


자주하는 실수 (배출할 수 없는 것)

- 아이스, 컵라면, 요구르트 용기 등 더러워진 것, 발수 가공된 것 → 가연 쓰레기

절대로 봉투에 넣지 마세요

- 피하 주사바늘 및 주사기 (시에서 허용하지 않음)
- 가위, 면도기
- 라이터, 휴대용 배터리



잡지·책·폐지 (자원) 격주

잡지나 책은 종이 봉투에 넣거나 끈으로 십자 묶기 하여 배출합니다.



파쇄한 종이는 투명 또는 반투명 봉투(45리터 이하)에 담아 공기를 제거한 후 단단히 묶어 배출해 주십시오.

배출할 수 있는 것

잡지, 책, 스티커 메모, 메모지, 전단지, 팸플릿, 문서, 캔맥주 포장용 종이박스, 티슈박스, 종이 패키지, 알루미늄 코팅 종이 상자


폐기 시 주의사항

- ① 티슈 상자의 비닐 입구를 제거한 후 '플라스틱 배출일'에 배출하세요.
- ② 투명 창이 있는 봉투의 경우 투명 필름을 잘라내어 가연성 쓰레기 수거일에 배출하세요.



작은 종이도 자원화합시다!

메모지와 같은 작은 종이 조각들도 일반적으로 가연성 폐기물로 버려지지만, 잡지나 책과 함께 재활용할 수 있습니다. 폐지는 다양한 크기가 있으므로 끈으로 묶는 것보다 종이 봉투에 넣어 배출하는 것이 편합니다. 종이 봉투가 없을 시에는 잡지 등의 사이에 끼워 끈으로 묶어 배출할 수 있습니다.



자주 하는 실수 (배출할 수 없는 것) "종이" 마크가 붙여 있어도 리사이클 할 수 없습니다.


냄새가 밴 종이(세탁세제 상자 등), 지저분한 종이(사용한 티슈 등), 방수가공된 종이(종이컵, 요구르트 용기 등), 사진, 영수증, 다리미로 붙인 전사지(쇼핑백 및 신발용), 카본 백지(영수증 등), 비닐 코팅 종이, 컵라면 밀봉 뚜껑쿠션이 있는 봉투는 재활용할 수 없습니다. **모두 가연 쓰레기로 배출하여 주십시오.**

[종이류는 비에 젖으면 재활용할 수 없습니다.]



우유등종이팩 (자원) 격주

행군 후, 펼쳐 끈으로 십자형으로 묶어서 배출하여 주십시오.



• 플라스틱제 귀때는 분리하고 용기포장 플라스틱 (P17참조) 으로.

※ 안쪽이 알루미늄으로 코팅된 종이 팩은 "잡 종이"로 배출해 주십시오.



신문·전단지 (자원) 격주

끈으로 십자형으로 묶어서 배출하여 주십시오.



판매점 회수에 낼 경우에는 판매점에서 배포하는 표시를 붙여 주십시오.


이 표시가 붙어 있는 경우 시에서는 수거하지 않습니다.

※ 폴딩 광고 이외의 광고나 전단지는 잡종이로 배출해 주십시오.



골판지·갈색종이 (자원) 격주

끈으로 십자형으로 묶어서 배출하여 주십시오.



※ 청테이프 등을 떼어낸다.

- 피자 상자 등 지저분한 것은 가연 쓰레기로 배출하여 주십시오.
- 갈색 종이는 갈색 봉투에 넣어 배출할 수 있습니다

※ 갈색종이는 찢었을 때 단면이 갈색인 종이입니다.

비 오는 날에도 수거는 진행되지만, 가능하면 다음 배출일에 맞춰 배출해 주세요. 비 오는 날에 배출하더라도 평소와 같은 장소에 배출해 주세요.




병

(자원)

(음료수, 음식, 화장품 등의 병)

주회

바구니나 양동이 등에 직접 담아서 배출하여 주십시오.



- 공동주택에서는 제공된 지정 용기(예: 바구니)에 배출해 주십시오.
- 비닐봉투에는 넣지 말아 주십시오.
- 라벨을 제거하지 않고도 배출할 수 있습니다.

▼과실주를 담그는 병


자주하는 실수(배출할 수 없는 것)

병뚜껑(플라스틱제) → 플라스틱류

병뚜껑(금속제) → 불연쓰레기

과실주를 담그는 유리병, 깨진 병 → 불연쓰레기

매니큐어 병, 세라믹 병, 유리 식기류 → 불연쓰레기




캔

(자원)

(음료수, 음식, 과자 등의 캔)

격주

바구니나 양동이 등에 직접 담아서 배출하여 주십시오.



- 공동주택에서는 제공된 지정 용기(예: 바구니)에 배출해 주십시오.
- 비닐봉투에는 넣지 말아 주십시오.

자주하는 실수(배출할 수 없는 것)

스프레이 캔 → 수요일에 배출합니다. (스프레이 캔 (P20참조))

18리터 사각 강통 → 대형 쓰레기(P22-23참조)

페인트 캔 → 오염물이 깨끗이 제거되어 있으면 "불연 쓰레기"(지정 수거 봉투)

※ 내용물이 남아 있는 것은 시에서 처리할 수 없습니다.



페트병

(자원)

(음료수, 술, 특정 조미료용 PET병)

주회

45리터까지의 투명 또는 반투명 봉투에 넣어 배출하여 주십시오. ※다른 시의 지정수거봉투는 사용할 수 없습니다.

음료수, 차, 주스 등 식품용 용기

가능한 한 구입 한 가게의 회수 박스에 배출하십시오.



①뚜껑을 제거한다



②라벨을 제거한다



③안을 헹군다



④세로로

- 물로 가볍게 헹구어 주십시오. 캡과 라벨은 분리하여용기 포장 플라스틱(P17 참조)으로.
- 병 이외의 다른 물품은 수거하지 않습니다. 그 외 품목은 플라스틱으로 배출해 주세요.



PET 소재의 병이라도 이 마크가 없는 것은 용기 포장 플라스틱으로 배출하여 주십시오.

【예】 식용유지(드레싱이나샐러드유), 소스나불고기양념장, 식품용도가아닌것

※ 수공예에 사용하거나 세로로 짓누른 페트병은 "불연 쓰레기"로 배출해 주십시오.



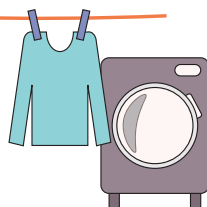
낫은천

(자원)

의류, 천제품류

격주

45리터까지의 투명 또는 반투명 봉투에 넣어 배출하여 주십시오. ※다른 시의 지정수거봉투는 사용할 수 없습니다.



※낫은 천은 빨아서 말린다
음 봉투에 넣어 주십시오.



- 의류 이외로 안쪽에 숨어 들어있는 것은 가연 쓰레기(지정 수거 봉투)로.

【비에 젖은 천은 재활용 자원으로 처리할 수 없습니다.】

비 오는 날에도 수거는 진행되지만, 가능하면 다음 배출일에 맞춰 배출해 주세요. 비 오는 날에 배출하더라도 평소와 같은 장소에 배출해 주세요.

- ※ 리유즈(재활용) 가능하므로 버튼이나 지퍼는 불인 채로 배출해 주십시오.
- ※ 재활용 가능한 천은 찢어진 경우에도 재활용이 가능합니다.



선정 나뭇가지 (자원)

주1회



- 50cm 정도(가지 직경은 15cm 까지)로 자른 다음 한 손으로 들 수 있을 정도의 양을 끈으로 묶어 배출하여 주십시오.
- 한 번에 배출할 수 있는 것은 5 묶음까지입니다.

자주하는 실수 (배출할 수 없는 것)

꽃, 제재된 목재, 대나무, 종려나무, 옷나무, 협죽도, 문주, 카도 마쓰는 가연 쓰레기(노란색 지정 수거봉투)로.

주의 낙엽, 잡초는 가연 쓰레기 수거일에 투명 또는 반투명 봉투로 배출하여 주십시오. (P15참조)



스프레이 캔

주1회

다른 시의 지정수거봉투는 사용할 수 없습니다.



※구멍을 뚫지 마십시오.

※ 부탄가스 캔, 에어로졸캔(소취스프레이나 헤어 스프레 등 가스를 포함한 모든 캔)

- 반드시 내용물을 끝까지 사용하여 주십시오.
- 이런 표기가 표시입니다. **火気と高温に注意** **火気に注意**
- 스프레이 캔만 45리터까지의 투명 또는 반투명 봉투에 넣어 배출하여 주십시오. (다른 유해 쓰레기와 섞지 마십시오)

※ 탄산가스 실린더는 보통 제조사로 반환하게 되어 있으므로 시에서는 회수할 수 없습니다.

자주 묻는 질문

스프레이 병에 내용물이 남아 있으면 어떻게 해야 하나요?
가스 방출 캡 또는 유사한 장치를 사용하여 화기가 없는 통풍이 잘 되는 실외에서 가스를 방출한 후 폐기하세요.

휴대폰 · 소형 가전 수거함

휴대폰 수거박스

대상 품목: 휴대폰, 스마트폰

설치장소

창구 서비스 센터 ※토,일요일이 공휴일일 경우에는 업무를 진행하며 대체 휴일에 휴식합니다.	월~일 (공휴일 제외) 평일 오전 8시30분~오후 8시 토,일요일 오전 8시30분~오후 5시
이즈미시민체육관 ※제2,제4 목요일이 공휴일일 경우에는 업무를 진행하며 다음 평일에 휴식합니다.	월~일 (제2,제4 목요일 제외) 오전 9시~오후 11시
시바사키시민체육관 ※제3 월요일이 공휴일일 경우에는 업무를 진행하며 다음 평일에 휴식합니다.	월~일 (제3 월요일 제외) 오전 9시~오후 11시

소형 가전 수집 상자

대상 품목

휴대전화·스마트폰·태블릿형 단말·디지털카메라·CD/MD플레이어
전자사전·비디오카메라·게임기·내비게이션·휴대 음악 플레이어·AC 어댑터 등 코드류



설치장소

시청 본청사	1층 로비	월~금 오전 8시 30분~오후 5시
어린이 미래 센터	1층 남쪽 로비	월~일 오전 8시 30분~오후 10시
클린센터 TACHIMNeY	관리동 1층 입구	월~일 오전 9시~오후 5시 (매월 제1 월요일은 폐관, 공휴일과 겹칠 경우에는 다음 날 폐관)
종합 리사이클 센터	1층 리사이클 슝 입구	화~일 오전 10시~오후 4시

동물 사체의 수거 의뢰 · 지침 방법

동물 사체 처리 수수료

- 주인이 없는 동물(수거) 무료
- 집에서 키우는 반려동물(수거) 4,000엔
- 직접 치참 3,000엔

동물 사체의 수거 의뢰

쓰레기 대책과로 연락하시거나 수거업체의 연락처를 다치카와 시홈페이지에서 확인하여 주십시오.

동물 사체 반입처

클린센터 TACHIMNeY (Izumi-cho 2002)

☎042-519-5319

【접수 시간】 오전 8시 30분 ~ 정오, 오후 1시 ~ 오후 4시
월요일~금요일

시에서는 처리할 수 없는 것

타이어, 타이어 휠, 배터리, 차량 부품, 소화기, 대형 금고, 도료(페인트), 흙·돌·모래(비용 포함), 피아노, 농약 등의 약품, 가스통 (보탄가스 캔은 제외), 극약, 콘크리트·벽돌, 건축 폐재, 오일, 의료계 폐기물(주사 바늘 등), 등유, 자동차 등



실내 리모델링 등 업체 공사에서 발생한 것도 처리할 수 없습니다.
뒷정리를 포함하여 업체에 의뢰하여 주십시오.

이륜차(오토바이, 원동기장치 자전거)

먼저 구매하신 매장에 문의해 주십시오. 오토바이 제조사의 자발적 제도인 '오토바이 재활용 시스템'이 있으므로, 해당 오토바이가 수거 대상인지 확인해 주시기 바랍니다. (자전거 및 오토바이 부품만은 수거 대상이 아닙니다.)



▶ 이륜차 리사이클 콜 센터 ☎050-3000-0727

접수 시간: 월요일~금요일(토일축, 연말연시 제외한다) 오전 9시 30분~오후 5시

<https://www.jarc.or.jp/motorcycle/>



컴퓨터

- 데스크탑(본체)
- 디스플레이(브라운관식, 액정식)
- 노트북

다음의 처리 방법 중에서 하나를 선택하여 재활용하여 주십시오.



데스크탑 (본체) 디스플레이 (브라운관식) 디스플레이 (액정식) 데스크톱 PC 노트북



① 컴퓨터 제조사

PC 재활용 마크의 유무로 유료 또는 무료로 회수합니다. 자세한 내용은 각 컴퓨터 제조사 홈페이지에서 확인하시기 바랍니다

② 일반 사단법인 컴퓨터 3R 추진협회

컴퓨터 사업에서 철수한 제조사, 자체 제작 컴퓨터 등을 유료로 회수합니다. 자세한 내용은 문의하여 주십시오.

☎03-5282-7685 <https://www.pc3r.jp>



③ 리넷 재팬 리사이클 주식회사 (시의 연계 사업자)

컴퓨터 본체가 있는 경우, 골판지 상자 1개분을 무료로 회수합니다. 상세한 내용은 홈페이지를 참조하시거나 하기 연락처로 문의해 주십시오.

<https://www.renet.jp>

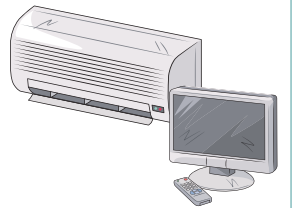
☎0570-085-800 (접수 시간: 오전 10시 ~ 오후 5시)

FAX 0562-45-2918



가전 리사이클법 대상

에어컨, 텔레비전, 냉장고·보냉·보온고, 냉동고, 세탁기·의류건조기는 다음과 같은 방법으로 처분하십시오.



① 제품을 교체한 매장이거나 구입한 매장에서 요청하는 경우:

판매점에 재활용 요금과 운반료를 지불합니다.

② 시 지정 업체에 수거를 요청하는 경우:

가전 리사이클권을 우체국에서 구입한 후, 다치카와시 홈페이지에서 수거운반 사업자를 확인·의뢰합니다.

③ 고객이 직접 가져오는 경우:

가전 리사이클권을 우체국에서 구입한 후, 시내의 지정 인수 장소에 반입합니다.

▶ 닛폰익스프레스 주식회사 다치카와 지정 수집 사이트
이즈미초 935-1 다치히 리얼 에스테이트 내 222호동(c구획)

☎042-524-3217 접수시간: 월요일~금요일(일·축 제외하다, 일부 토요일 영업)
오전 9시~정오 오후 1시~오후 5시
※수위가 있는 문(중앙문과 남문)으로 들어오십시오.

▶ 가전재활용권 및 재활용요금에 관한 문의처

일반 재단법인 가전제품협회 가전 리사이클권 센터

☎0120-319640

접수시간: 오전 9시부터 오후 6시 (일, 공휴일 제외)
홈페이지 <https://www.rkc.aeha.or.jp>



대형쓰레기


유료·예약제

수거 신청은 온라인 또는 전화로 가능합니다.

대형쓰레기 접수 센터 ☎ 042-531-5311 (<https://sodaigomi.city.tachikawa.lg.jp/Public>)

대형쓰레기 수거를 예약하려면


1 배출할 물건의 크기(높이, 너비, 깊이, 특히 장롱이나 찬장 등의 중~대형 가구)를 측정하여 주십시오.




2 대형쓰레기 수거 신청을 합니다.

- 인터넷으로 신청하는 경우
접수시간: 24시간
오른쪽 QR코드 또는 다음의 URL로 신청 사이트를 열어 (<https://sodaigomi.city.tachikawa.lg.jp/Public>) 필요사항을 입력합니다.
- 전화로 신청하는 경우
대형쓰레기 접수센터로 전화 ☎ 042-531-5311
접수시간: 오전 9시 ~ 오후 4시 (월요일 ~ 금요일)※공휴일, 연말연시를 제외 신청 후 수거일, 포인트 등의 안내를 합니다.
연휴가 끝난 다음의 평일(특히 오전 중)에는 신청 건이 많아 전화가 잘연결되지 않습니다. 시간을 두고 전화하시기 바랍니다.







3 대형쓰레기 처리권 구입 (판매점은 23페이지를 참조 바랍니다)
온라인으로 신청하는 경우, 온라인 결제(신용카드 또는 PayPay)가 가능합니다.



4 대형 폐기물 처리권을 부착하여 수거일 오전 8시까지 배출해 주십시오.
온라인으로 결제하신 경우, 시에서 지정한 필수 정보를 양식에 첨부해 주시기 바랍니다. 폐기물은 수거 당일 저녁까지 수거됩니다. 원칙적으로, 수거를 위해 현장에 참석할 필요는 없습니다.



※폐기물 처리 방법에 대한 자세한 내용은 아래 QR 코드를 통해 확인하세요.



주의

- 대형쓰레기 수거는 월 1회까지.
- 동일 세대에 수거로 방문한 날로부터 1개월 이내에 재수거는 할 수 없습니다.
- 한 번의 수거는 20포인트까지입니다.
- 이사 등으로 배출할 경우에는 계획적으로 이용해 주시기 바랍니다.
- 처리권을 품목에 붙인 다음 남은 부분은 영수증으로 됩니다. 수거가 완료될 때까지 소중히 보관해 주십시오.

대형쓰레기의 감면 제도

다음 요건에 해당하는 분은 신청시엔 대형쓰레기 처리 수수료가 면제됩니다.
자세한 사항은 쓰레기 대책과에 문의하여 주십시오.

- 생활 보호 수급자
- 장애인 수첩 등의 교부를 받은 분세대 전원이 시민세 부과세이며 다음의 요건에 해당하는 분
 - 신체장애자 수첩 1급 또는 2급의 교부를 받은 분
 - 정신장애자 보건복지수첩 1급 교부를 받은 분
 - 사랑의 수첩 1도 또는 2도의 교부를 받은 분
- 화재나 수해 등으로 재해를 입은 분

직접 지참 (대형쓰레기 이외도 가능, 사전 신청 불필요)

클린센터 TACHIMNey 

가연 쓰레기, 목재 대형쓰레기, 이불 등

타치카와시 이즈미초 2002번지

☎ 042-519-5319

종합 재활용 센터

불연 쓰레기, 재활용, 목재 이외의 대형쓰레기 등

니시스나초 4-77-1

☎ 042-531-0950

·연휴, 오봉 기간 및 연말연시에는 좌회전하여 진입해 주십시오.

접수시간: 월~금(공휴일 포함) 오전8시30분~정오, 오후1시~오후4시
수수료: 10kg당 300엔
(직접 반입하는 경우 대형 폐기물 처리권을 사용할 수 없습니다.)

- 반입하실 경우에는 접수 시 타치카와시의 주소(배출 장소)를 확인할 수 있는 면허증이나 우편물 등 서류를 제시하여야 합니다.
반입은 원칙 본인만 가능합니다.

● 대형쓰레기 처리권·분뇨 처리권 취급점

※휴대 전화나 스마트폰으로부터 전화를 걸 때에는 처음에 지역 번호 「042」를 붙여 주시기 바랍니다.

취급점명(시설명)	소재지	전화번호
후지미초		
(주) 마스코 부동산	1-33-8	523-3921
(유) 하타노 쌀집	2-32-34	522-2884
웨이리마트 다치카와후지미도리점	3-4-12	540-6416
로손 다치카와 후지미초 6초메점	6-48-27	525-5414
이시카와 유포	7-22-12	525-4074
시바사키초		
실버 인재센터 시바사키 본부	1-17-7	527-2204
(주) 쇼세이도	2-17-6	522-2328
웨이리마트 다치카와역 남쪽 출구점	3-3-7	540-1029
시바사키 식량 판매 기업 조	3-8-18	522-3716
합사케다이교	4-6-19	522-4926
니시키초		
(주) 아즈마 쌀집	1-4-7	522-3964
드러그스토어 난코도 니시키초점	1-6-13 1F	525-2363
세븐일레븐 다치카와 니시키초 2초메점	2-5-16	524-5788
(유) 이치카와 상점	2-11-23	522-2396
(주) 후지 기연	6-10-23	522-2453
하코로모초		
(유) 사야마엔	1-23-7	527-0146
(유) 하코로모 상점	2-23-4	522-4303
아케보노초		
(유) 마루야마	1-14-17	522-2007
오자키 상점	2-15-21 오자키 빌딩4F	522-3878
세븐일레븐 다치카와 아케보노초 2초메점	2-42-23	521-2253
세븐일레븐 다치카와 아케보노초 3초메점	3-7-15	523-0721
다카마쓰초		
(유) 오마타 상점 (오마타 스토어)	2-4-19	522-3038
(유) 요코초야	2-11-23	522-2609
오마타 쌀 점	3-14-14	522-5547
(유) 스나가와야	3-15-19	522-3369

취급점명(시설명)	소재지	전화번호
사카에초		
시미즈 주점	2-33-2	536-0351
웨이리마트 다치카와도리점	3-53-1	540-1228
스기우라	4-28-5	536-0370
와카바초		
(유) 야마코 주점	1-12-4	536-6356
게야카다이 단지 자치회	1-13-2	535-7592
와카바초 단지 자치회	4-25-1 서집회소(42호동)	537-0397
사이와이초		
시미즈 상점	1-5-1	536-1370
다이코쿠야	2-47-8	536-0851
마르코 쌀집	4-18-4	536-6673
다치카와 사이와이초 단지 자치회 사무국	4-52-1 25호동 내	536-6529
이즈미초		
세븐일레븐 다치카와시 관공서점	1156-9	527-2279
미도리초		
세븐일레븐 다치카와 미도리초점	6-5	529-1615
가시와초		
로손 다치카와 가시와초점	2-12-9	537-0803
파머시 민트	4-2-41	536-3010
다치카와 가시와초 주택단지 관리조합법인	4-51-1	536-6761
스나가와초		
실버 인재센터 스나가와 분실	1-52-17	534-3222
세븐일레븐 다치카와 스나가와초점	2-40-4	534-4966
(유)우메다 상점	2-43-6	536-2870
가미스나초		
(유)우메다 주점	3-11-9	536-2321
Y숍 가미스나초점	4-40-1	536-2824
웨이리마트 다치카와 가미사토초 고초메점	5-1-8	538-4046
세븐일레븐 다치카와 무사시스나가와역전점	5-48-2	535-5166

취급점명(시설명)	소재지	전화번호
이치반초		
세븐일레븐 다치카와 히가시 문화 거리 점	1-24-8	560-0270
(유)스즈쥬 마츠이	6-5-3	506-8836
니시스나초		
웨이리마트 세이부 타치카와역 남쪽 출구점	1-22-31	520-2660
세븐일레븐 다치카와 니시스나 2초메점	2-60-3	531-8411
시스나 식품(유)	4-2-2	531-2558
실버 인재센터 니시스나리 사이클 사업소	4-77-1	569-3666
후미카츠도	6-1-14	531-2708
도시 밖		
웨이리마트 아키히마 무사시노점	아키히마무사시노 2-12-25	500-6072
시의 시설		
다치카와시 창구 서비스 센터 (다치카와 타쿠로스 1층)	아케보노초 2-2-27	540-0020

- 정기 휴무일 이외에 연말연시 및 여름휴가 등으로 임시 휴업을 하는 경우가 있으므로 양해를 부탁드립니다.
- 대형쓰레기·분뇨 처리권 취급점에 대해서는 연도 도중에 바뀌는 경우가 있습니다. 최신 취급점은 다치카와시 홈페이지에서 확인해 주시기 바랍니다. 아래 QR 코드를 통해 접속한 페이지에서 최신 참여 업체를 확인하실 수 있습니다.




재활용과 쓰레기는 수거일 당일 아침 8 시까지 배출하여 주시기 바랍니다.

● 각 요일의 수거 품목 목록

월			화	수					목	금			
petto botoru	moyasenai gomi (指定収集袋)	kan	moyaseru gomi (指定収集袋)	senteishi	bin	yugai gomi (小型充電式電池等)	supureikan	damboru chairogami	zasshi, hon, zatsugami, gyuunyuu, kamipakku	purashikku	moyaseru gomi (指定収集袋)	furununo	shinbun orikomi chirashi
PET bottles	Non-combustible waste	Cans	Combustible waste	Pruning branches	Glass bottles	Hazardous waste	Spray cans	Corrugated cardboards, brown papers	Magazines, books, miscellaneous papers, milk cartons, etc.	Plastics	Combustible waste	Recyclable clothing	Newspapers, flyers
플라스틱	불연쓰레기	캔	가연쓰레기	선정 가지	병	유해쓰레기	스프레이 캔	골판지 갈색 종이	잡지, 책, 페지, 우유팩 등 종이팩	플라스틱	가연쓰레기	낡은 천	신문 전단지
매주	격주	매주	매주	매주	매주	매주	매주	격주	매주	매주	매주	매주	격주

쓰레기 감량 · 적절한 분리에 협조하여 주십시오.

잘못한 분리, 요일 착오 등으로 배출된 쓰레기에는 안내 경고문을 붙여서 두고 갈 수 있습니다.



사업용 쓰레기는 가정용 쓰레기로 버릴 수 없습니다.

자택 겸 점포에서 사업을 하고 있는 경우 등이라도 사업으로 배출된 쓰레기를 가정용 쓰레기로 버릴 수 없습니다.

자세한 것은 시 홈페이지를 참조해 주시기 바랍니다.



가정용 쓰레기에 관한 것

▶ 쓰레기대책과

☎ 042-531-5517

접수: 월요일~금요일(공휴일, 연말연시 제외) 오전 8시 30분~오후 5시 15분

대형쓰레기의 수거 의뢰

▶ 대형쓰레기접수센터

☎ 042-531-5311

접수: 월요일~금요일(공휴일, 연말연시 제외) 오전 9시~오후 4시

쓰레기 반입처

가연 쓰레기

▶ 클린센터 TACHIMNEY たちみね

☎ 042-519-5319

불연쓰레기 등

▶ 종합 리사이클 센터

☎ 042-531-0950

다치카와시 지켜보기 핫라인

「어떻게 한 것일까...」
걱정스러운 이웃을 발견하면



☎ 042-506-0024

외국어 캘린더 정보는 시 웹사이트에서 열람해 주십시오.