





































Kalender Pengumpulan Daur Ulang dan Sampah

Untuk rumah tangga umum

Desember						Reiwa 7 2025	
Minggu	Senin	Selasa	Rabu	Kamis	Jumat	Sabtu	
	1  (Kantong Resmi)	2 	3  Ranting hasil pemangkasan  Botol Kaca  Limbah berbahaya (Baterai isi ulang kecil dan sejenisnya)	4  (Kantong Resmi)	5  Botol PET  Kaleng	6	
7	8  (Kantong Resmi)	9 	10  Ranting hasil pemangkasan  Botol Kaca  Limbah berbahaya (Baterai isi ulang kecil dan sejenisnya)	11  (Kantong Resmi)	12  Botol PET  (Kantong Resmi)	13	
14	15  (Kantong Resmi)	16 	17  Ranting hasil pemangkasan  Botol Kaca  Limbah berbahaya (Baterai isi ulang kecil dan sejenisnya)	18  (Kantong Resmi)	19  Botol PET  Kaleng	20	
21	22  (Kantong Resmi)	23 	24  Ranting hasil pemangkasan  Botol Kaca  Limbah berbahaya (Baterai isi ulang kecil dan sejenisnya)	25  (Kantong Resmi)	26  Botol PET  (Kantong Resmi)	27	
28	29  (Kantong Resmi)	30 	31 Tidak ada pengumpulan sampah dari 31 Desember hingga 4 Januari. Selama periode ini, mohon simpan barang daur ulang dan sampah di rumah masing-masing.	Layanan pengantaran langsung barang daur ulang dan sampah tersedia hingga tanggal 26.			

Daftar Isi

- P1 Sampul Depan
- P2-13 Kalender Pengumpulan
- P14-20 Cara memilah barang daur ulang dan sampah
- P21 Jenis barang yang tidak dapat diproses oleh kota
- P22-23 Cara membuang sampah berukuran besar
- P24 Daftar jenis sampah yang dikumpulkan setiap hari / Informasi Kontak

Aplikasi Pemilahan Sampah Kota Tachikawa Kini Tersedia!

Melalui aplikasi ini, Anda dapat memeriksa informasi pengumpulan sampah, termasuk hari pengumpulan dan panduan cara mengeluarkan sampah, secara gratis.

iOS



Android





[Apk Tachikawa Gomi Bunbetsu](#)

Untuk pertanyaan terkait pengumpulan sampah rumah tangga:
Bagian Pengelolaan Sampah Kota Tachikawa (Pusat Daur Ulang Umum)

☎042-531-5517, 531-5518, 531-0950 (08:30 ~ 17:15)

Minggu	Senin	Selasa	Rabu	Kamis	Jumat	Sabtu
	<p>Untuk sampah yang tergolong limbah berbahaya (peralatan rumah tangga kecil dan perangkat elektronik kecil dengan baterai isi ulang), silakan lihat halaman 16 untuk rinciannya.</p>			1	2	3
	<p>Tidak ada pengumpulan barang daur ulang maupun sampah pada 1 dan 2 Januari.</p>					
4	5  (Kantong Resmi)	6  Plastik	7  Ranting hasil pemangkasan Botol Kaca Limbah berbahaya (Baterai isi ulang kecil dan sejenisnya) Kaleng Semprot Majalah, buku, kertas campuran, dan karton minuman (karton susu, dll.)	8  (Kantong Resmi)	9  Botol PET Kaleng	10
11	12  (Kantong Resmi)	13  Plastik	14  Ranting hasil pemangkasan Botol Kaca Limbah berbahaya (Baterai isi ulang kecil dan sejenisnya) Kaleng Semprot Kardus / Kertas cokelat	15  (Kantong Resmi)	16  Botol PET  (Kantong Resmi)	17
18	19  (Kantong Resmi)	20  Plastik	21  Ranting hasil pemangkasan Botol Kaca Limbah berbahaya (Baterai isi ulang kecil dan sejenisnya) Kaleng Semprot Majalah, buku, kertas campuran, dan karton minuman (karton susu, dll.)	22  (Kantong Resmi)	23  Botol PET Kaleng	24
25	26  (Kantong Resmi)	27  Plastik	28  Ranting hasil pemangkasan Botol Kaca Limbah berbahaya (Baterai isi ulang kecil dan sejenisnya) Kaleng Semprot Kardus / Kertas cokelat	29  (Kantong Resmi)	30  Botol PET  (Kantong Resmi)	31

"Ada yang tidak beres?" Jika Anda melihat kondisi yang mengkhawatirkan di sekitar tetangga Anda, mohon jangan ragu untuk menghubungi [Saluran Siaga Mimamori Kota Tachikawa](#). (lihat halaman 24).









Ponsel dan perangkat elektronik kecil juga dapat dibuang melalui kotak pengumpulan yang tersedia di kota (lihat halaman 20).

Pastikan barang daur ulang dan sampah sudah dikeluarkan paling lambat pukul 08.00 pagi pada hari pengumpulan.

Minggu	Senin	Selasa	Rabu	Kamis	Jumat	Sabtu
1	2  燃やせるごみ 立川市 (Kantong Resmi)	3  Plastik	4  Ranting hasil pemangkasan Botol Kaca Limbah berbahaya (Baterai isi ulang kecil dan sejenisnya) Kaleng Semprot Majalah, buku, kertas campuran, dan karton minuman (karton susu, dll.)	5  燃やせるごみ 立川市 (Kantong Resmi)  Pakaian daur ulang	6  Botol PET  Kaleng	7
8	9  燃やせるごみ 立川市 (Kantong Resmi)	10  Plastik	11  Ranting hasil pemangkasan Botol Kaca Limbah berbahaya (Baterai isi ulang kecil dan sejenisnya) Kaleng Semprot Kardus / Kertas cokelat	12  燃やせるごみ 立川市 (Kantong Resmi)  Koran / Selebaran	13  Botol PET  燃やせないごみ 立川市 (Kantong Resmi)	14
15	16  燃やせるごみ 立川市 (Kantong Resmi)	17  Plastik	18  Ranting hasil pemangkasan Botol Kaca Limbah berbahaya (Baterai isi ulang kecil dan sejenisnya) Kaleng Semprot Majalah, buku, kertas campuran, dan karton minuman (karton susu, dll.)	19  燃やせるごみ 立川市 (Kantong Resmi)  Pakaian daur ulang	20  Botol PET  Kaleng	21
22	23  燃やせるごみ 立川市 (Kantong Resmi)	24  Plastik	25  Ranting hasil pemangkasan Botol Kaca Limbah berbahaya (Baterai isi ulang kecil dan sejenisnya) Kaleng Semprot Kardus / Kertas cokelat	26  燃やせるごみ 立川市 (Kantong Resmi)  Koran / Selebaran	27  Botol PET  燃やせないごみ 立川市 (Kantong Resmi)	28
<p>Untuk sampah yang tergolong limbah berbahaya (peralatan rumah tangga kecil dan perangkat elektronik kecil dengan baterai isi ulang), silakan lihat halaman 16 untuk rinciannya.</p>						  <p>Apk Tachikawa Gomi Bunbetsu <input type="text" value="Cari"/></p> <p>iOS Android</p>

Anda dapat mengajukan permohonan pengumpulan sampah berukuran besar secara online 24 jam (lihat halaman 24). Karcis pembuangan sampah besar kini tersedia mulai dari nominal 300 yen.

Pastikan barang daur ulang dan sampah sudah dikeluarkan paling lambat pukul **08.00** pagi pada hari pengumpulan.





















































Minggu	Senin	Selasa	Rabu	Kamis	Jumat	Sabtu	
1	2  燃やせるごみ 立川市 (Kantong Resmi)	3  Plastik	4  Ranting hasil pemangkasan Botol Kaca Limbah berbahaya (Baterai isi ulang kecil dan sejenisnya) Kaleng Semprot Majalah, buku, kertas campuran, dan karton minuman (karton susu, dll.)	5  燃やせるごみ 立川市 (Kantong Resmi)	6  Botol PET  Kaleng Pakaian daur ulang	7	
8	9  燃やせるごみ 立川市 (Kantong Resmi)	10  Plastik	11  Ranting hasil pemangkasan Botol Kaca Limbah berbahaya (Baterai isi ulang kecil dan sejenisnya) Kaleng Semprot Kardus / Kertas cokelat	12  燃やせるごみ 立川市 (Kantong Resmi)	13  Botol PET  燃やせないごみ 立川市 (Kantong Resmi)	14	
15	16  燃やせるごみ 立川市 (Kantong Resmi)	17  Plastik	18  Ranting hasil pemangkasan Botol Kaca Limbah berbahaya (Baterai isi ulang kecil dan sejenisnya) Kaleng Semprot Majalah, buku, kertas campuran, dan karton minuman (karton susu, dll.)	19  燃やせるごみ 立川市 (Kantong Resmi)	20  Botol PET  Kaleng Pakaian daur ulang	21	
22	23  燃やせるごみ 立川市 (Kantong Resmi)	24  Plastik	25  Ranting hasil pemangkasan Botol Kaca Limbah berbahaya (Baterai isi ulang kecil dan sejenisnya) Kaleng Semprot Kardus / Kertas cokelat	26  燃やせるごみ 立川市 (Kantong Resmi)	27  Botol PET  燃やせないごみ 立川市 (Kantong Resmi)	28	
29	30  燃やせるごみ 立川市 (Kantong Resmi)	31  Plastik	<p style="text-align: center;">Untuk sampah yang tergolong limbah berbahaya (peralatan rumah tangga kecil dan perangkat elektronik kecil dengan baterai isi ulang), silakan lihat halaman 16 untuk rinciannya.</p>				

"Ada yang tidak beres?" Jika Anda melihat kondisi yang mengkhawatirkan di sekitar tetangga Anda, mohon jangan ragu untuk menghubungi [Saluran Siaga Mimamori Kota Tachikawa](#). (lihat halaman 24).

Ponsel dan perangkat elektronik kecil juga dapat dibuang melalui kotak pengumpulan yang tersedia di kota (lihat halaman 20).

Area 1

Fujimi-cho / Shibasaki-cho / Nishiki-cho / Hagoromo-cho

Minggu	Senin	Selasa	Rabu	Kamis	Jumat	Sabtu
	 <p>Apk Tachikawa Gomi Bunbetsu Q Cari</p> <p>iOS Android</p>		<p>1</p>    <p>Ranting hasil pemangkas</p> <p>Botol Kaca</p> <p>Limbah berbahaya (Baterai isi ulang kecil dan sejenisnya)</p>   <p>Kaleng Semprot</p> <p>Majalah, buku, kertas campuran, dan karton minuman (karton susu, dll.)</p>	<p>2</p>   <p>燃やせるごみ 立川市</p> <p>(Kantong Resmi)</p> <p>Pakaian daur ulang</p>	<p>3</p>   <p>Botol PET</p> <p>Kaleng</p>	4
5	<p>6</p>  <p>燃やせるごみ 立川市</p> <p>(Kantong Resmi)</p>	<p>7</p>  <p>Plastik</p>	<p>8</p>    <p>Ranting hasil pemangkas</p> <p>Botol Kaca</p> <p>Limbah berbahaya (Baterai isi ulang kecil dan sejenisnya)</p>   <p>Kaleng Semprot</p> <p>Kardus / Kertas cokelat</p>	<p>9</p>   <p>燃やせるごみ 立川市</p> <p>(Kantong Resmi)</p> <p>Koran / Selebaran</p>	<p>10</p>   <p>Botol PET</p> <p>燃やせないごみ 立川市</p> <p>(Kantong Resmi)</p>	11
12	<p>13</p>  <p>燃やせるごみ 立川市</p> <p>(Kantong Resmi)</p>	<p>14</p>  <p>Plastik</p>	<p>15</p>    <p>Ranting hasil pemangkas</p> <p>Botol Kaca</p> <p>Limbah berbahaya (Baterai isi ulang kecil dan sejenisnya)</p>   <p>Kaleng Semprot</p> <p>Majalah, buku, kertas campuran, dan karton minuman (karton susu, dll.)</p>	<p>16</p>   <p>燃やせるごみ 立川市</p> <p>(Kantong Resmi)</p> <p>Pakaian daur ulang</p>	<p>17</p>   <p>Botol PET</p> <p>Kaleng</p>	18
19	<p>20</p>  <p>燃やせるごみ 立川市</p> <p>(Kantong Resmi)</p>	<p>21</p>  <p>Plastik</p>	<p>22</p>    <p>Ranting hasil pemangkas</p> <p>Botol Kaca</p> <p>Limbah berbahaya (Baterai isi ulang kecil dan sejenisnya)</p>   <p>Kaleng Semprot</p> <p>Kardus / Kertas cokelat</p>	<p>23</p>   <p>燃やせるごみ 立川市</p> <p>(Kantong Resmi)</p> <p>Koran / Selebaran</p>	<p>24</p>   <p>Botol PET</p> <p>燃やせないごみ 立川市</p> <p>(Kantong Resmi)</p>	25
26	<p>27</p>  <p>燃やせるごみ 立川市</p> <p>(Kantong Resmi)</p>	<p>28</p>  <p>Plastik</p>	<p>29</p>    <p>Ranting hasil pemangkas</p> <p>Botol Kaca</p> <p>Limbah berbahaya (Baterai isi ulang kecil dan sejenisnya)</p>   <p>Kaleng Semprot</p> <p>Majalah, buku, kertas campuran, dan karton minuman (karton susu, dll.)</p>	<p>30</p>   <p>燃やせるごみ 立川市</p> <p>(Kantong Resmi)</p> <p>Pakaian daur ulang</p>		

Anda dapat mengajukan permohonan pengumpulan sampah berukuran besar secara online 24 jam (lihat halaman 24). Karcis pembuangan sampah besar kini tersedia mulai dari nominal 300 yen.

Minggu	Senin	Selasa	Rabu	Kamis	Jumat	Sabtu
<p>Untuk sampah yang tergolong limbah berbahaya (peralatan rumah tangga kecil dan perangkat elektronik kecil dengan baterai isi ulang), silakan lihat halaman 16 untuk rinciannya.</p>					<p>1</p> <p>Botol PET Kaleng</p>	<p>2</p>
3	<p>4</p> <p>(Kantong Resmi)</p>	<p>5</p> <p>Plastik</p>	<p>6</p> <p>Limbah berbahaya (Baterai isi ulang kecil dan sejenisnya)</p>	<p>7</p> <p>(Kantong Resmi)</p>	<p>8</p> <p>Botol PET Koran / Selebaran</p>	<p>9</p> <p>(Kantong Resmi)</p>
10	<p>11</p> <p>(Kantong Resmi)</p>	<p>12</p> <p>Plastik</p>	<p>13</p> <p>Limbah berbahaya (Baterai isi ulang kecil dan sejenisnya)</p>	<p>14</p> <p>(Kantong Resmi)</p>	<p>15</p> <p>Botol PET Pakaian daur ulang</p>	<p>16</p> <p>(Kantong Resmi)</p>
17	<p>18</p> <p>(Kantong Resmi)</p>	<p>19</p> <p>Plastik</p>	<p>20</p> <p>Limbah berbahaya (Baterai isi ulang kecil dan sejenisnya)</p>	<p>21</p> <p>(Kantong Resmi)</p>	<p>22</p> <p>Botol PET Koran / Selebaran</p>	<p>23</p> <p>(Kantong Resmi)</p>
24	<p>25</p> <p>(Kantong Resmi)</p>	<p>26</p> <p>Plastik</p>	<p>27</p> <p>Limbah berbahaya (Baterai isi ulang kecil dan sejenisnya)</p>	<p>28</p> <p>(Kantong Resmi)</p>	<p>29</p> <p>Botol PET Pakaian daur ulang</p>	<p>30</p> <p>(Kantong Resmi)</p>
31	<p>(Kantong Resmi)</p>	<p>Plastik</p>	<p>Limbah berbahaya (Baterai isi ulang kecil dan sejenisnya)</p>	<p>(Kantong Resmi)</p>	<p>Botol PET Pakaian daur ulang</p>	<p>(Kantong Resmi)</p>

"Ada yang tidak beres?" Jika Anda melihat kondisi yang mengkhawatirkan di sekitar tetangga Anda, mohon jangan ragu untuk menghubungi Saluran Siaga Mimamori Kota Tachikawa. (lihat halaman 24).

Ponsel dan perangkat elektronik kecil juga dapat dibuang melalui kotak pengumpulan yang tersedia di kota (lihat halaman 20).

Pastikan barang daur ulang dan sampah sudah dikeluarkan paling lambat pukul 08.00 pagi pada hari pengumpulan.























































Minggu	Senin	Selasa	Rabu	Kamis	Jumat	Sabtu	
	1  燃やせるごみ 立川市 (Kantong Resmi)	2  Plastik	3  Ranting hasil pemangkasan Botol Kaca Limbah berbahaya (Baterai isi ulang kecil dan sejenisnya) Kaleng Semprot Kardus / Kertas cokelat	4  燃やせるごみ 立川市 (Kantong Resmi)	 Koran / Selebaran	5  Botol PET  燃やせないごみ 立川市 (Kantong Resmi)	6
7	8  燃やせるごみ 立川市 (Kantong Resmi)	9  Plastik	10  Ranting hasil pemangkasan Botol Kaca Limbah berbahaya (Baterai isi ulang kecil dan sejenisnya) Kaleng Semprot Majalah, buku, kertas campuran, dan karton minuman (karton susu, dll.)	11  燃やせるごみ 立川市 (Kantong Resmi)	 Pakaian daur ulang	12  Botol PET  Kaleng	13
14	15  燃やせるごみ 立川市 (Kantong Resmi)	16  Plastik	17  Ranting hasil pemangkasan Botol Kaca Limbah berbahaya (Baterai isi ulang kecil dan sejenisnya) Kaleng Semprot Kardus / Kertas cokelat	18  燃やせるごみ 立川市 (Kantong Resmi)	 Koran / Selebaran	19  Botol PET  燃やせないごみ 立川市 (Kantong Resmi)	20
21	22  燃やせるごみ 立川市 (Kantong Resmi)	23  Plastik	24  Ranting hasil pemangkasan Botol Kaca Limbah berbahaya (Baterai isi ulang kecil dan sejenisnya) Kaleng Semprot Majalah, buku, kertas campuran, dan karton minuman (karton susu, dll.)	25  燃やせるごみ 立川市 (Kantong Resmi)	 Pakaian daur ulang	26  Botol PET  Kaleng	27
28	29  燃やせるごみ 立川市 (Kantong Resmi)	30  Plastik	<p style="text-align: center; color: red;">Untuk sampah yang tergolong limbah berbahaya (peralatan rumah tangga kecil dan perangkat elektronik kecil dengan baterai isi ulang), silakan lihat halaman 16 untuk rinciannya.</p>				

Anda dapat mengajukan permohonan pengumpulan sampah berukuran besar secara online 24 jam (lihat halaman 24). Karcis pembuangan sampah besar kini tersedia mulai dari nominal 300 yen.

Pastikan barang daur ulang dan sampah sudah dikeluarkan paling lambat pukul **08.00** pagi pada hari pengumpulan.

Area 1

Fujimi-cho / Shibasaki-cho / Nishiki-cho / Hagoromo-cho

Minggu	Senin	Selasa	Rabu	Kamis	Jumat	Sabtu
	 <p>Apk Tachikawa Gomi Bunbetsu Q Cari</p> <p>iOS Android</p>		1  Ranting hasil pemangkas  Botol Kaca  Limbah berbahaya (Baterai isi ulang kecil dan sejenisnya)  Kaleng Semprot  Kardus / Kertas cokelat	2  (Kantong Resmi)  Koran / Selebaran	3  Botol PET  (Kantong Resmi)	4
5	6  (Kantong Resmi)	7  Plastik	8  Ranting hasil pemangkas  Botol Kaca  Limbah berbahaya (Baterai isi ulang kecil dan sejenisnya)  Kaleng Semprot  Majalah, buku, kertas campuran, dan karton minuman (karton susu, dll.)	9  (Kantong Resmi)  Pakaian daur ulang	10  Botol PET  Kaleng	11
12	13  (Kantong Resmi)	14  Plastik	15  Ranting hasil pemangkas  Botol Kaca  Limbah berbahaya (Baterai isi ulang kecil dan sejenisnya)  Kaleng Semprot  Kardus / Kertas cokelat	16  (Kantong Resmi)  Koran / Selebaran	17  Botol PET  (Kantong Resmi)	18
19	20  (Kantong Resmi)	21  Plastik	22  Ranting hasil pemangkas  Botol Kaca  Limbah berbahaya (Baterai isi ulang kecil dan sejenisnya)  Kaleng Semprot  Majalah, buku, kertas campuran, dan karton minuman (karton susu, dll.)	23  (Kantong Resmi)  Pakaian daur ulang	24  Botol PET  Kaleng	25
26	27  (Kantong Resmi)	28  Plastik	29  Ranting hasil pemangkas  Botol Kaca  Limbah berbahaya (Baterai isi ulang kecil dan sejenisnya)  Kaleng Semprot  Kardus / Kertas cokelat	30  (Kantong Resmi)  Koran / Selebaran	31  Botol PET  (Kantong Resmi)	

"Ada yang tidak beres?" Jika Anda melihat kondisi yang mengkhawatirkan di sekitar tetangga Anda, mohon jangan ragu untuk menghubungi **Saluran Siaga Mimamori Kota Tachikawa**. (lihat halaman 24).

Ponsel dan perangkat elektronik kecil juga dapat dibuang melalui kotak pengumpulan yang tersedia di kota (lihat halaman 20).

Pastikan barang daur ulang dan sampah sudah dikeluarkan paling lambat pukul **08.00** pagi pada hari pengumpulan.

Area 1
































Fujimi-cho / Shibasaki-cho / Nishiki-cho / Hagoromo-cho

Minggu	Senin	Selasa	Rabu	Kamis	Jumat	Sabtu	
2	3  燃やせるごみ 立川市 (Kantong Resmi)	4  Plastik	5  Ranting hasil pemangkasan Botol Kaca Limbah berbahaya (Baterai isi ulang kecil dan sejenisnya) Kaleng Semprot Majalah, buku, kertas campuran, dan karton minuman (karton susu, dll.)	6  燃やせるごみ 立川市 (Kantong Resmi)	7  Botol PET Kaleng Pakaian daur ulang	1 / 8	
9	10  燃やせるごみ 立川市 (Kantong Resmi)	11  Plastik	12  Ranting hasil pemangkasan Botol Kaca Limbah berbahaya (Baterai isi ulang kecil dan sejenisnya) Kaleng Semprot Kardus / Kertas cokelat	13  燃やせるごみ 立川市 (Kantong Resmi)	14  Botol PET (Kantong Resmi) 燃やせないごみ 立川市 Koran / Selebaran	15	
16	17  燃やせるごみ 立川市 (Kantong Resmi)	18  Plastik	19  Ranting hasil pemangkasan Botol Kaca Limbah berbahaya (Baterai isi ulang kecil dan sejenisnya) Kaleng Semprot Majalah, buku, kertas campuran, dan karton minuman (karton susu, dll.)	20  燃やせるごみ 立川市 (Kantong Resmi)	21  Botol PET Kaleng Pakaian daur ulang	22	
23	24  燃やせるごみ 立川市 (Kantong Resmi)	25  Plastik	26  Ranting hasil pemangkasan Botol Kaca Limbah berbahaya (Baterai isi ulang kecil dan sejenisnya) Kaleng Semprot Kardus / Kertas cokelat	27  燃やせるごみ 立川市 (Kantong Resmi)	28  Botol PET (Kantong Resmi) 燃やせないごみ 立川市 Koran / Selebaran	29	
30	31  燃やせるごみ 立川市 (Kantong Resmi)	<p style="text-align: center; color: red; font-weight: bold;">Untuk sampah yang tergolong limbah berbahaya (peralatan rumah tangga kecil dan perangkat elektronik kecil dengan baterai isi ulang), silakan lihat halaman 16 untuk rinciannya.</p>					 Apk Tachikawa Gomi Bunbetsu QCari iOS Android

Anda dapat mengajukan permohonan pengumpulan sampah berukuran besar secara online 24 jam (lihat halaman 24). Karcis pembuangan sampah besar kini tersedia mulai dari nominal 300 yen.

Area 1

Fujimi-cho / Shibasaki-cho / Nishiki-cho / Hagoromo-cho

Minggu	Senin	Selasa	Rabu	Kamis	Jumat	Sabtu
		1  Plastik	2  Ranting hasil pemangkasan Botol Kaca Limbah berbahaya (Baterai isi ulang kecil dan sejenisnya) Kaleng Semprot Majalah, buku, kertas campuran, dan karton minuman (karton susu, dll.)	3  (Kantong Resmi)  Pakaian daur ulang	4  Botol PET  Kaleng	5
6	7  (Kantong Resmi)	8  Plastik	9  Ranting hasil pemangkasan Botol Kaca Limbah berbahaya (Baterai isi ulang kecil dan sejenisnya) Kaleng Semprot Kardus / Kertas cokelat	10  (Kantong Resmi)  Koran / Selebaran	11  Botol PET  (Kantong Resmi)	12
13	14  (Kantong Resmi)	15  Plastik	16  Ranting hasil pemangkasan Botol Kaca Limbah berbahaya (Baterai isi ulang kecil dan sejenisnya) Kaleng Semprot Majalah, buku, kertas campuran, dan karton minuman (karton susu, dll.)	17  (Kantong Resmi)  Pakaian daur ulang	18  Botol PET  Kaleng	19
20	21  (Kantong Resmi)	22  Plastik	23  Ranting hasil pemangkasan Botol Kaca Limbah berbahaya (Baterai isi ulang kecil dan sejenisnya) Kaleng Semprot Kardus / Kertas cokelat	24  (Kantong Resmi)  Koran / Selebaran	25  Botol PET  (Kantong Resmi)	26
27	28  (Kantong Resmi)	29  Plastik	30  Ranting hasil pemangkasan Botol Kaca Limbah berbahaya (Baterai isi ulang kecil dan sejenisnya) Kaleng Semprot Majalah, buku, kertas campuran, dan karton minuman (karton susu, dll.)	 Apk Tachikawa Gomi Bunbetsu Q Cari iOS Android		

"Ada yang tidak beres?" Jika Anda melihat kondisi yang mengkhawatirkan di sekitar tetangga Anda, mohon jangan ragu untuk menghubungi [Saluran Siaga Mimamori Kota Tachikawa](#). (lihat halaman 24).

Ponsel dan perangkat elektronik kecil juga dapat dibuang melalui kotak pengumpulan yang tersedia di kota (lihat halaman 20).

Minggu	Senin	Selasa	Rabu	Kamis	Jumat	Sabtu
<p>Untuk sampah yang tergolong limbah berbahaya (peralatan rumah tangga kecil dan perangkat elektronik kecil dengan baterai isi ulang), silakan lihat halaman 16 untuk rinciannya.</p>				<p>1</p>  <p>燃やせるごみ 立川市 (Kantong Resmi)</p>  <p>Pakaian daur ulang</p>	<p>2</p>  <p>Botol PET</p>  <p>Kaleng</p>	<p>3</p>
<p>4</p>	<p>5</p>  <p>燃やせるごみ 立川市 (Kantong Resmi)</p>	<p>6</p>  <p>Plastik</p>	<p>7</p>  <p>Ranting hasil pemangkasan</p>  <p>Botol Kaca</p>  <p>Limbah berbahaya (Baterai isi ulang kecil dan sejenisnya)</p>  <p>Kaleng Semprot</p>  <p>Kardus / Kertas cokelat</p>	<p>8</p>  <p>燃やせるごみ 立川市 (Kantong Resmi)</p>  <p>Koran / Selebaran</p>	<p>9</p>  <p>Botol PET</p>  <p>燃やせないごみ 立川市 (Kantong Resmi)</p>	<p>10</p>
<p>11</p>	<p>12</p>  <p>燃やせるごみ 立川市 (Kantong Resmi)</p>	<p>13</p>  <p>Plastik</p>	<p>14</p>  <p>Ranting hasil pemangkasan</p>  <p>Botol Kaca</p>  <p>Limbah berbahaya (Baterai isi ulang kecil dan sejenisnya)</p>  <p>Kaleng Semprot</p>  <p>Majalah, buku, kertas campuran, dan karton minuman (karton susu, dll.)</p>	<p>15</p>  <p>燃やせるごみ 立川市 (Kantong Resmi)</p>  <p>Pakaian daur ulang</p>	<p>16</p>  <p>Botol PET</p>  <p>Kaleng</p>	<p>17</p>
<p>18</p>	<p>19</p>  <p>燃やせるごみ 立川市 (Kantong Resmi)</p>	<p>20</p>  <p>Plastik</p>	<p>21</p>  <p>Ranting hasil pemangkasan</p>  <p>Botol Kaca</p>  <p>Limbah berbahaya (Baterai isi ulang kecil dan sejenisnya)</p>  <p>Kaleng Semprot</p>  <p>Kardus / Kertas cokelat</p>	<p>22</p>  <p>燃やせるごみ 立川市 (Kantong Resmi)</p>  <p>Koran / Selebaran</p>	<p>23</p>  <p>Botol PET</p>  <p>燃やせないごみ 立川市 (Kantong Resmi)</p>	<p>24</p>
<p>25</p>	<p>26</p>  <p>燃やせるごみ 立川市 (Kantong Resmi)</p>	<p>27</p>  <p>Plastik</p>	<p>28</p>  <p>Ranting hasil pemangkasan</p>  <p>Botol Kaca</p>  <p>Limbah berbahaya (Baterai isi ulang kecil dan sejenisnya)</p>  <p>Kaleng Semprot</p>  <p>Majalah, buku, kertas campuran, dan karton minuman (karton susu, dll.)</p>	<p>29</p>  <p>燃やせるごみ 立川市 (Kantong Resmi)</p>  <p>Pakaian daur ulang</p>	<p>30</p>  <p>Botol PET</p>  <p>Kaleng</p>	<p>31</p>

Anda dapat mengajukan permohonan pengumpulan sampah berukuran besar secara online 24 jam (lihat halaman 24). Karcis pembuangan sampah besar kini tersedia mulai dari nominal 300 yen.

Pastikan barang daur ulang dan sampah sudah dikeluarkan paling lambat pukul **08.00** pagi pada hari pengumpulan.

Area 1 Fujimi-cho / Shibasaki-cho/ Nishiki-cho / Hagoromo-cho

Minggu	Senin	Selasa	Rabu	Kamis	Jumat	Sabtu	
1	2  燃やせるごみ 立川市 (Kantong Resmi)	3  Plastik	4  Ranting hasil pemangkasan Botol Kaca Limbah berbahaya (Baterai isi ulang kecil dan sejenisnya) Kaleng Semprot Kardus / Kertas cokelat	5  燃やせるごみ 立川市 (Kantong Resmi)  Koran / Selebaran	6  Botol PET  燃やせないごみ 立川市 (Kantong Resmi)	7	
8	9  燃やせるごみ 立川市 (Kantong Resmi)	10  Plastik	11  Ranting hasil pemangkasan Botol Kaca Limbah berbahaya (Baterai isi ulang kecil dan sejenisnya) Kaleng Semprot Majalah, buku, kertas campuran, dan karton minuman (karton susu, dll.)	12  燃やせるごみ 立川市 (Kantong Resmi)  Pakaian daur ulang	13  Botol PET  Kaleng	14	
15	16  燃やせるごみ 立川市 (Kantong Resmi)	17  Plastik	18  Ranting hasil pemangkasan Botol Kaca Limbah berbahaya (Baterai isi ulang kecil dan sejenisnya) Kaleng Semprot Kardus / Kertas cokelat	19  燃やせるごみ 立川市 (Kantong Resmi)  Koran / Selebaran	20  Botol PET  燃やせないごみ 立川市 (Kantong Resmi)	21	
22	23  燃やせるごみ 立川市 (Kantong Resmi)	24  Plastik	25  Ranting hasil pemangkasan Botol Kaca Limbah berbahaya (Baterai isi ulang kecil dan sejenisnya) Kaleng Semprot Majalah, buku, kertas campuran, dan karton minuman (karton susu, dll.)	26  燃やせるごみ 立川市 (Kantong Resmi)  Pakaian daur ulang	27  Botol PET  Kaleng	28	
29	30  燃やせるごみ 立川市 (Kantong Resmi)	<p style="text-align: center;">Untuk sampah yang tergolong limbah berbahaya (peralatan rumah tangga kecil dan perangkat elektronik kecil dengan baterai isi ulang), silakan lihat halaman 16 untuk rinciannya.</p>					<p>Apk Tachikawa Gomi Bunbetsu <input type="text" value="Cari"/></p>   <p style="text-align: center;">iOS Android</p>































"Ada yang tidak beres?" Jika Anda melihat kondisi yang mengkhawatirkan di sekitar tetangga Anda, mohon jangan ragu untuk menghubungi [Saluran Siaga Mimamori Kota Tachikawa](#). (lihat halaman 24).

Ponsel dan perangkat elektronik kecil juga dapat dibuang melalui kotak pengumpulan yang tersedia di kota (lihat halaman 20).

Pastikan barang daur ulang dan sampah sudah dikeluarkan paling lambat pukul **08.00** pagi pada hari pengumpulan.

Area 1

Fujimi-cho / Shibasaki-cho / Nishiki-cho / Hagoromo-cho

Minggu	Senin	Selasa	Rabu	Kamis	Jumat	Sabtu
		1  Plastik	2  Ranting hasil pemangkasan Botol Kaca Limbah berbahaya (Baterai isi ulang kecil dan sejenisnya) Kaleng Semprot Kardus / Kertas cokelat	3  (Kantong Resmi)  Koran / Selebaran	4  Botol PET  (Kantong Resmi)	5
6	7  (Kantong Resmi)	8  Plastik	9  Ranting hasil pemangkasan Botol Kaca Limbah berbahaya (Baterai isi ulang kecil dan sejenisnya) Kaleng Semprot Majalah, buku, kertas campuran, dan karton minuman (karton susu, dll.)	10  (Kantong Resmi)  Pakaian daur ulang	11  Botol PET  Kaleng	12
13	14  (Kantong Resmi)	15  Plastik	16  Ranting hasil pemangkasan Botol Kaca Limbah berbahaya (Baterai isi ulang kecil dan sejenisnya) Kaleng Semprot Kardus / Kertas cokelat	17  (Kantong Resmi)  Koran / Selebaran	18  Botol PET  (Kantong Resmi)	19
20	21  (Kantong Resmi)	22  Plastik	23  Ranting hasil pemangkasan Botol Kaca Limbah berbahaya (Baterai isi ulang kecil dan sejenisnya) Kaleng Semprot Majalah, buku, kertas campuran, dan karton minuman (karton susu, dll.)	24  (Kantong Resmi)  Pakaian daur ulang	25  Botol PET  Kaleng	26
27	28  (Kantong Resmi)	29  Plastik	30  Ranting hasil pemangkasan Botol Kaca Limbah berbahaya (Baterai isi ulang kecil dan sejenisnya) Kaleng Semprot Kardus / Kertas cokelat	31 Tidak ada pengumpulan dari 31 Desember hingga 3 Januari. Mohon simpan barang daur ulang dan sampah di rumah.	Layanan pengantaran langsung barang daur ulang dan sampah tersedia hingga tanggal 28.	

Anda dapat mengajukan permohonan pengumpulan sampah berukuran besar secara online 24 jam (lihat halaman 24). Karcis pembuangan sampah besar kini tersedia mulai dari nominal 300 yen.

Cara Membuang Barang Daur Ulang dan Sampah

Untuk informasi lebih lengkap, silakan merujuk pada Apk Pemilahan Sampah Tachikawa, Buku Panduan Pemilahan Sampah (Edisi Revisi Januari 2025), situs resmi Kota Tachikawa.

Apk pemilahan sampah Tachikawa



iOS



Android



Buku Panduan Pemilahan



Situs Web Kota



Kantong pengumpulan resmi untuk sampah rumah tangga

Layanan Berbayar

Pastikan mulut kantong diikat dengan rapat sebelum dikeluarkan.

Sampah Mudah Terbakar

Kantong resmi **kuning**



Sampah Tidak Mudah Terbakar

Kantong resmi **hijau**



Anda tidak boleh menggunakan kantong pengumpulan resmi dari kota lain. Mohon buang kantong pengumpulan dari kota lain sebagai sampah mudah terbakar.

Penjualan Kantong Resmi Kota

Kantong pengumpulan resmi dijual dalam paket isi 10 (tersedia juga pembelian satuan atau paket kecil).

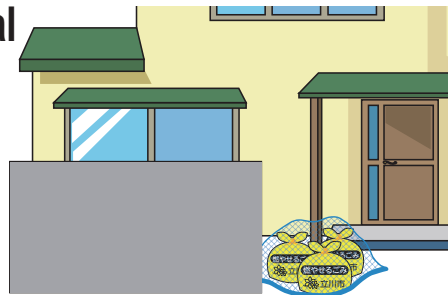
Untuk informasi lokasi penjualan, silakan lihat situs resmi kota. Informasi juga dapat diakses melalui kode dua dimensi (QR) di sisi kanan.



Lokasi penempatan sampah

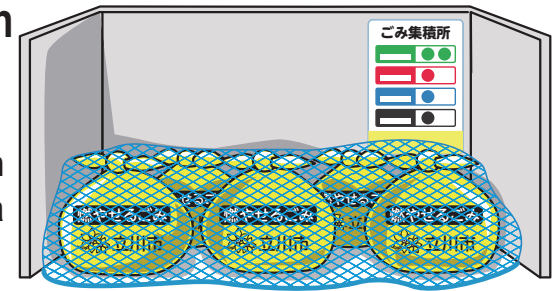
Rumah tinggal tunggal

Tempatkan sampah di tepi jalan di dalam area properti Anda.



Kompleks perumahan

Mohon tempatkan sampah di titik pengumpulan yang telah ditentukan di dalam area kompleks.



Jika Anda baru pindah ke Kota Tachikawa, membangun rumah baru, atau mengubah lokasi pembuangan sampah, silakan hubungi Bagian Pengelolaan Sampah di (042-531-5517). Mohon gunakan jaring atau penutup sejenis untuk mencegah burung gagak dan kucing merobek kantong sampah. Jaring anti-burung tersedia untuk disewa oleh kompleks perumahan. Hubungi Bagian Pengelolaan Sampah untuk informasi lebih lanjut.



Harap pastikan sampah telah dikeluarkan sebelum pukul 08.00 pagi. Sampah yang dikeluarkan setelah waktu tersebut mungkin tidak akan dikumpulkan.

Pengumpulan sampah dimulai pukul 08.00 pagi. Tergantung pada kondisi jalan atau volume sampah, pengumpulan dapat berlanjut hingga sore hari. Sampah yang dikeluarkan setelah pengumpulan selesai tidak akan diambil.

Kantong Resmi

※ Anda tidak boleh menggunakan kantong pengumpulan resmi dari kota lain.



Sampah Mudah Terbakar

※ Barang yang tidak dapat dimasukkan ke dalam kantong harus dibuang sebagai "sampah berukuran besar".

2 kali seminggu

Sampah yang dapat diterima

Produk berbahan kulit dan sepatu olahraga

Kembang api



Sisa makanan mentah



※ Rendam kembang api di dalam ember berisi air selama 1 hari sebelum dibuang.

Puntung rokok



Potongan kayu, bambu
(maks. 50 cm x 50 cm)



Boneka

Bantal berisi butiran bola

※ Harap tempelkan keterangan "ピー スクッション (Bantal berisi butiran bola)".



Plester perekat



Penghangat tangan sekali pakai



Bahan penyerap kelembapan



Tisu



Masker



Alas pipis

Paket gel es



Pasir kucing



Struk belanja (kertas termal)



Gelas kertas (kertas tahan air)

Perhatian saat membuang sampah

Harap tiriskan cairan dari sisa makanan sebelum dibuang.

Sampah makanan mengandung sekitar 80% air. Mengurangi kadar air dapat meringankan berat kantong dan membuat pembuangan lebih higienis.

※ Sekitar 30% sampah mudah terbakar dari rumah tangga adalah sampah dapur.



Layanan pengumpulan sampah gratis

Gunakan kantong transparan atau setengah transparan hingga 45 liter untuk pembuangan.


Popok sekali pakai



Tuliskan "おむつ (Popok sekali pakai)" pada kantong. Harap buang terlebih dahulu kotoran manusia ke dalam toilet sebelum popok dibuang.

※ Mohon buang popok hewan peliharaan, produk sanitasi, alas inkontinensia, dan barang sejenisnya ke dalam kantong sampah mudah terbakar.

Daun gugur dan gulma



- Maksimal 5 kantong sekali buang. Jangan memasukkan tanah ke dalam kantong (kota tidak dapat memprosesnya).
- Bunga dan buah hasil budidaya harus dimasukkan ke dalam kantong resmi sampah mudah terbakar.

Jika produk yang mengandung merkuri (seperti lampu fluoresen, termometer merkuri, termometer udara merkuri, tensimeter (tipe non-elektrik), baterai kering, dan baterai kancing) tercampur dengan sampah rumah tangga, hal ini dapat sangat mengganggu proses pengolahan sampah. Harap buang produk yang mengandung merkuri sebagai limbah berbahaya.

Kantong Resmi

※ Anda tidak boleh menggunakan kantong pengumpulan resmi dari kota lain.



Sampah Tidak Mudah Terbakar

※ Barang yang tidak dapat dimasukkan ke dalam kantong harus dibuang sebagai "sampah berukuran besar".

Setiap dua minggu

Sampah yang dapat diterima

Botol dan gelas bekas membuat minuman fermentasi buah

Peralatan makan



Selang
※ Potong sekitar 50 cm.



Sepatu bot karet dan produk berbahan karet

※ Tumpukkan mata pisau menggunakan batu atau bungkus dengan kertas tebal, lalu tulis "HAMONO (Pisau)".



Pisau

Peralatan listrik rumah tangga kecil (pengering rambut, setrika, dll.)



Panci, wajan, dan produk logam lainnya



Magnet



LED lighting



Kaset, pita video, piringan hitam, CD, DVD



Alat tulis



Sikat



Payung

※ Masukkan lebih dari setengah bagian payung ke dalam kantong dan ikat dengan kuat. (Benda selain payung yang menjulur keluar dari kantong akan dianggap sebagai sampah berukuran besar.)




Botol PET bekas kerajinan, serta kaleng cat yang telah dibersihkan dari sisa cat.

Keramik
※ Bungkus keramik yang pecah dengan karton atau bahan sejenis dan beri label "フレモノ (Pecah)".



Kesalahan Umum (kategori sampah yang salah)

- Lampu fluoresen, bohlam lampu (limbah berbahaya)
- Penyedot debu, kipas angin (sampah berukuran besar)



Jangan pernah memasukkan barang-barang berikut ini dalam keadaan apa pun.

- Baterai ponsel (Limbah berbahaya)
- Kaleng semprot (Kaleng semprot)



※ Dapat menyebabkan kebakaran.

Harap buang barang sesuai kategori sampah yang tercantum dalam tanda kurung.

※ Anda tidak boleh menggunakan kantong pengumpulan resmi dari kota lain.



Limbah berbahaya


(Termasuk peralatan rumah tangga kecil dan perangkat elektronik kecil yang memiliki baterai tanam (isi ulang).)

Satu kali seminggu

Harap masukkan sampah ke dalam kantong transparan atau setengah transparan (maks. 45 liter) dan tulis dengan jelas "有害ごみ (Limbah Berbahaya)" sebelum dibuang.

Sampah yang dapat diterima

Produk yang mengandung merkuri, dll.



Lampu fluoresen, Bohlam pijar, Baterai, Termometer merkuri, Korek api (habis dan tanpa gas)

Barang dengan baterai isi ulang kecil yang tidak dapat dilepas.



Roket elektrik (unit utama)

Earphone nirkabel

Kipas listrik portabel

Baterai ponsel

Alat cukur listrik

Ponsel pintar Telepon seluler

Pengontrol gim nirkabel

Jika Anda ragu apakah sebuah barang harus dibuang sebagai "limbah berbahaya" atau "limbah tidak mudah terbakar," silakan ikuti alur berikut:



※ Kamu juga bisa membuang barang-barang tersebut melalui kotak pengumpulan ponsel dan peralatan kecil (lihat halaman 20).

※ Anda tidak boleh menggunakan kantong pengumpulan resmi dari kota lain.



Plastik (Dapat Didaur Ulang)

Satu kali seminggu

Saat membuang sampah, gunakan kantong transparan atau setengah transparan dengan kapasitas maksimal 45 liter.

Sampah yang dapat diterima

<p>Kemasan obat-obatan</p>	<p>Botol plastik (selain botol PET)</p>	<p>Tabung</p>	<p>Kemasan makanan ringan</p>	<p>Gabus</p>	<p>Wadah plastik</p>	<p>Peralatan makan plastik</p>	<p>Wadah makanan plastik</p>
<p>Nampan sashimi dan daging, wadah bekal makan, dan sejenisnya.</p>	<p>Tutup dan label botol PET</p>	<p>Karton telur</p>	<p>Bahan bantalan</p>	<p>Jaring plastik buah jeruk dan sejenisnya</p>	<p>Kotak plastik CD (DVD)</p> <p>※ Letakkan catatan kertas sebagai kertas campuran.</p>	<p>Ember</p>	<p>Pot tanaman plastik, gantungan baju, dan penggaris plastik</p>
<p>Kantong belanja sekali pakai</p>	<p>Kantong udara</p>	<p>Kantong udara buah</p>	<p>pita PP (tali plastik pengikat kemasan)</p>	<p>Penyiram tanaman</p> <p>※ Lepaskan kepala shower berbahan logam. Jika tidak dapat dilepas, buang sebagai sampah tidak mudah terbakar.</p>			

Hal yang perlu diperhatikan saat membuang Sampah

- Pastikan kotoran dibersihkan dan bilas ringan dengan air sebelum dibuang.
- Jangan membuang kotak bekal yang masih berisi sisa makanan, sumpit sekali pakai, atau benda sejenis ke dalam kantong daur ulang.
- Barang yang kotor atau tercampur benda asing tidak dapat didaur ulang.
- Barang yang mengandung bahan lain seperti logam atau karet harus dibuang sebagai "sampah tidak mudah terbakar."
- Barang yang tidak muat dalam kantong 45 liter harus dibuang sebagai "sampah berukuran besar."
- Mohon kerjasamanya dengan mengembalikan barang ke titik pengambilan di toko tempat pembelian.

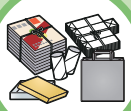


Kesalahan Umum (kategori sampah yang salah)

- Wadah yang kotor (misalnya cup es krim, cup mi instan, wadah yoghurt) dan barang dengan lapisan anti air → Sampah mudah terbakar

Jangan pernah memasukkan barang berikut ke dalam kantong sampah.

- Jarum suntik dan spuit → Tidak diterima oleh kota
- Gunting dan silet → Sampah tidak mudah terbakar
- Korek api dan baterai ponsel → Limbah berbahaya



Majalah, Buku, dan Kertas Campuran (Dapat Didaur Ulang)

Setiap dua minggu

Masukkan majalah dan buku ke dalam kantong kertas atau ikat menyilang dengan tali.



Masukkan kertas yang dicacah ke dalam kantong transparan atau setengah transparan (maks. 45 liter), keluarkan udara, ikat mulut kantong, lalu keluarkan untuk dikumpulkan.

Sampah yang dapat diterima

Majalah, buku, catatan tempel, kertas memo, brosur, pamflet, dokumen, kotak kemasan kertas kaleng bir, kotak tisu, kemasan kertas, karton kertas berlapis aluminium


Perhatian saat mengeluarkan sampah

- 1 Lepaskan bagian bukaan plastik pada kotak tisu dan buang pada hari pengumpulan "Plastik."
- 2 Potong lapisan plastik transparan pada amplop berjendela dan buang pada hari pengumpulan "Sampah Mudah Terbakar."



Ayo daur ulang kertas kecil!

Potongan kertas kecil yang sering dibuang sebagai sampah mudah terbakar, seperti kertas memo, juga dapat didaur ulang dengan cara yang sama seperti majalah dan buku. Karena ukuran kertas campuran beragam, memasukkannya ke dalam kantong kertas sering kali lebih praktis daripada mengikat dengan tali. Jika tidak ada kantong kertas, selipkan kertas di antara majalah atau benda sejenis, lalu ikat seperti majalah dan buku.




Kesalahan Umum (kategori sampah yang salah)

Meskipun terdapat tanda daur ulang (♻️) yang dicetak, barang tersebut tidak dapat didaur ulang.

Kertas berbau (misalnya kotak deterjen), kertas kotor (misalnya tisu bekas), kertas tahan air atau berlapis (misalnya gelas kertas, wadah yoghurt), foto, struk belanja, kertas transfer setrika (misalnya isian pada tas atau sepatu), kertas karbon (misalnya struk), kertas berlapis vinil, tutup cup mi instan, amplop berlapis bantalan, dan kartu pos berperekat tekan.

Buang semuanya sebagai sampah mudah terbakar.


[Bahan kertas untuk daur ulang tidak dapat didaur ulang jika basah karena hujan.]



Karton minuman (karton susu, dll.) (Dapat Didaur Ulang)

Setiap dua minggu

Bilas bagian dalam karton, buka dan ratakan. Ikat dengan tali, bentuk menyilang, dan simpulkan.




- Lepaskan corong plastik pada karton dan buang sebagai "Plastik" (lihat halaman 17).
- ※ Karton kertas dengan lapisan aluminium di bagian dalam harus dibuang sebagai kertas campuran.



Koran / Selebaran (Dapat Didaur Ulang)

Setiap dua minggu

Ikat dengan tali, bentuk menyilang, dan simpulkan.




- Jika Anda meminta pembuangan melalui toko, harap tempelkan label dari toko tersebut. Barang dengan label ini tidak akan dikumpulkan oleh kota.
- ※ Kertas iklan dan selebaran, selain sisipan koran, harus dibuang sebagai kertas campuran.



Kardus / Kertas cokelat (Dapat Didaur Ulang)

Setiap dua minggu

Wrap with string, form a cross and tie a knot.



- Buang kardus yang kotor misalnya kotak pizza, sebagai sampah mudah terbakar.
- Kertas cokelat juga dapat dibuang dengan memasukkannya ke dalam amplop kertas cokelat.

※ Ciri kertas cokelat adalah penampang sobekan berwarna cokelat.

Pengumpulan tetap dilakukan meskipun hujan, namun jika memungkinkan, mohon tunggu dan keluarkan sampah hingga hari pengumpulan berikutnya. Jika Anda tetap mengeluarkan sampah pada hari hujan, harap tempatkan di lokasi pengumpulan seperti biasa.




Botol Kaca (Dapat Didaur Ulang)

(Botol minuman, makanan, kosmetik, dll.)

Satu kali seminggu

Masukkan ke dalam keranjang atau ember.



- Untuk hunian bertingkat, mohon letakkan botol kaca di wadah khusus (misalnya keranjang) yang telah disediakan.
- Jangan memasukkan botol kaca ke dalam kantong plastik.
- Label tidak perlu dilepas saat membuang botol kaca.

Botol bekas membuat minuman fermentasi buah ▼

■ Kesalahan Umum (kategori sampah yang salah)

Tutup botol plastik → Plastik

Tutup botol logam → Sampah tidak mudah terbakar

Botol kaca untuk wine buah, botol pecah → Sampah tidak mudah terbakar

Botol cat kuku, botol keramik, peralatan makan dari kaca → Sampah tidak mudah terbakar



Botol PET

(Dapat Didaur Ulang)

(Botol PET untuk minuman, alkohol, dan bumbu tertentu)

Satu kali seminggu

Gunakan kantong transparan atau setengah transparan dengan kapasitas maksimal 45 liter.

※Anda tidak boleh menggunakan kantong pengumpulan resmi dari kota lain.

■ Botol air minum, jus, dan minuman atau makanan lainnya

Harap buang melalui kotak pengumpulan di toko tempat Anda membeli.



①Lepas tutup.



②Kelupas label.



③Bilas dengan air.



④Pipihkan dari samping.


- Bilas ringan dengan air. Lepaskan tutup dan label, lalu buang sebagai plastik (lihat hal. 17).
- Barang selain botol tidak dikumpulkan; harap buang sebagai plastik.



Botol PET tanpa simbol daur ulang ini harus dibuang sebagai plastik.

[Contoh] Minyak goreng (saus salad, minyak salad), saus dan marinade, dan produk non-makanan (deterjen, sampo, kosmetik, obat-obatan, dll.)

※ Botol PET untuk kerajinan atau yang dipipihkan secara vertikal harus dibuang sebagai sampah tidak mudah terbakar.




Kaleng (Dapat Didaur Ulang)

(Kaleng minuman, makanan, camilan, dll.)

Setiap dua minggu

Masukkan ke dalam keranjang atau ember.



- Untuk hunian bertingkat, mohon letakkan kaleng di wadah khusus (misalnya keranjang) yang telah disediakan.
- Jangan memasukkan kaleng ke dalam kantong plastik.

■ Kesalahan Umum (kategori sampah yang salah)

Kaleng semprot → Pengumpulan hari Rabu (lihat hal. 20)

Drum 18 liter → Sampah berukuran besar (lihat hal. 22-23)

Kaleng cat → Jika telah dibersihkan dari sisa cat, gunakan kantong resmi sampah tidak mudah terbakar.

※ Kota tidak mengumpulkan kaleng cat yang masih berisi cat.



Pakaian daur ulang

(Dapat Didaur Ulang) (Pakaian, kain)

Setiap dua minggu

Gunakan kantong transparan atau setengah transparan dengan kapasitas maksimal 45 liter.

※Anda tidak boleh menggunakan kantong pengumpulan resmi dari kota lain.



※Cuci dan keringkan pakaian bekas sebelum dimasukkan ke dalam kantong.



- Barang selain pakaian yang berisi bantalan atau isian di bagian dalam harus dibuang sebagai sampah mudah terbakar (kantong resmi).

[Kain daur ulang tidak dapat dimanfaatkan sebagai bahan jika basah karena hujan.] Pengumpulan tetap dilakukan saat hujan, namun jika memungkinkan, harap tunggu dan keluarkan barang hingga hari pengumpulan berikutnya. Jika barang tetap dikeluarkan saat hujan, harap letakkan di tempat seperti biasa.

※Pakaian akan digunakan kembali. Biarkan kancing dan pengait tetap terpasang.

※Pakaian robek tetap dapat dibuang sebagai pakaian daur ulang.



Ranting hasil pemangkasan Satu kali seminggu (Dapat Didaur Ulang)



- Harap potong ranting panjangnya menjadi sekitar 50 cm (diameter hingga 15 cm) dan ikat dengan tali sehingga dapat dipegang dengan satu tangan.
- Batas pembuangan mingguan maks. 5 ikat.

Kesalahan Umum (kategori sampah yang salah)

Bunga, kayu olahan, bambu, palem rami, lacquer, oleander, serta tiang gerbang/dekorasi pinus Tahun Baru (kadomatsu) harus dibuang sebagai sampah mudah terbakar (kantong resmi).

CATATAN Daun dan gulma harus dibuang sebagai sampah mudah terbakar. Gunakan kantong transparan atau setengah transparan (lihat hal. 15).



Kaleng Semprot Satu kali seminggu

Satu kali seminggu

※ You cannot use collection bags designated by other cities.



※ Jangan dilubangi.

※ Tabung kaset dan kaleng aerosol (semua kaleng dan botol berisi gas seperti deodoran dan hairspray).

- Pastikan gas habis sebelum dibuang.
- Tanda berikut menunjukkan peringatan.

火気と高温に注意 : Jauhkan dari api dan suhu tinggi.

火気に注意 : Jauhkan dari api.

- Masukkan hanya kaleng semprot ke dalam kantong transparan atau setengah transparan kurang dari 45 liter untuk membuangnya. (Jangan mencampur kaleng semprot dengan limbah berbahaya lainnya.)
- ※ Pengguna tabung karbon dioksida (CO₂) umumnya harus mengembalikannya ke pabrika. Kota tidak dapat mengumpulkannya.

FAQ (Pertanyaan yang Sering Diajukan)

Apa yang harus dilakukan jika masih ada isi di dalam botol semprot?

Gunakan penutup pelepas gas atau alat sejenis untuk melepaskan sisa gas di luar ruangan yang berventilasi baik dan jauh dari api terbuka, sebelum dibuang.

Kotak pengumpulan ponsel dan peralatan kecil

Kotak pengumpulan ponsel Sampah yang diterima **Ponsel / Ponsel Pintar**

Lokasi kotak pengumpulan

Kantor Cabang Utama Tachikawa ※ Jika hari libur nasional jatuh pada Sabtu atau Minggu, fasilitas akan buka dan tutup pada hari pengganti.	Senin-Minggu (kecuali hari libur)	Hari kerja Sabtu dan Minggu:	08.30 ~ 20.00 08.30 ~ 17.00
Gimnasium Umum Izumi ※ Jika hari libur nasional jatuh pada Kamis ke-2 atau ke-4 di bulan itu, fasilitas akan buka dan tutup pada hari kerja berikutnya.	Senin-Minggu (kecuali Kamis ke-2 & ke-4)		09.00 ~ 23.00
Gimnasium Umum Shibasaki ※ Jika hari libur nasional jatuh pada Senin ke-3 bulan itu, fasilitas akan buka dan tutup pada hari kerja berikutnya	Senin-Minggu (kecuali Senin ke-3)		09.00 ~ 23.00

Kotak pengumpulan peralatan kecil

Sampah yang dapat diterima

Pemutar CD/MD, kamus elektronik, kamera video, konsol gim, perangkat navigasi mobil, pemutar musik portabel, adaptor AC, kabel, dll.



Lokasi kotak pengumpulan

Balai Kota (Gedung Utama)	Lobi Lantai 1	Senin ~ Jumat 08.30 ~ 17.00
Pusat Kodomo Mirai	Lobi Selatan Lantai 1	Senin ~ Minggu 08.30 ~ 22.00
Pusat Kebersihan TACHIMNey	Gedung Administrasi, Pintu Masuk Lantai 1	Senin ~ Minggu 09.00 ~ 17.00 (Tutup pada Senin pertama setiap bulan, atau hari berikutnya jika bertepatan dengan hari libur)
Pusat Daur Ulang Umum	Pintu Masuk Toko Daur Ulang, Lantai 1	Selasa ~ Minggu 10.00 ~ 16.00

Cara mengajukan pengumpulan atau mengantar bangkai hewan

Biaya penanganan bangkai hewan

- Hewan liar (pengumpulan) Gratis
- Hewan peliharaan mati (pengumpulan) 4,000 yen
- Hewan peliharaan mati (antar langsung) 3,000 yen

Permohonan pengumpulan

Silakan menghubungi Bagian Pengelolaan Sampah atau kunjungi situs resmi Kota Tachikawa untuk informasi kontak.

Lokasi penanganan bangkai hewan

Pusat Kebersihan TACHIMNey  (2002 Izumi-cho)

☎042-519-5319

【Jam penerimaan】 08.30 – 12.00 dan 13.00 – 16.00
Senin–Jumat

Barang yang tidak dapat diproses oleh kota

Ban, velg ban, baterai, suku cadang kendaraan, alat pemadam kebakaran, brankas besar, cat, tanah/batu/pasir (termasuk pupuk), piano, pestisida dan bahan kimia lainnya, tabung gas (kecuali tabung kaset), bahan kimia beracun, beton, batu bata, limbah konstruksi, minyak, limbah medis (misalnya jarum suntik), minyak tanah, mobil, dan lain-lain.

Sampah yang dihasilkan dari renovasi interior atau pekerjaan kontraktor lainnya tidak dapat diproses oleh kota. Silakan meminta kontraktor untuk menangani pembuangan termasuk pembersihan.



Kendaraan Roda Dua (Sepeda Motor, Sepeda Motor Bermesin)

Silakan terlebih dahulu berkonsultasi dengan toko tempat Anda membeli. Tersedia pula inisiatif sukarela dari produsen sepeda motor yang disebut "Sistem Daur Ulang Sepeda Motor". Mohon periksa apakah sepeda motor Anda memenuhi syarat untuk pengumpulan. (Sepeda dan suku cadang sepeda motor saja tidak termasuk.)

► Pusat Layanan Daur Ulang Motor Bekas
Jam layanan: Senin ~ Jumat (tidak termasuk Sabtu, Minggu, hari libur nasional, serta libur akhir dan awal tahun) 09.30 ~ 17.00

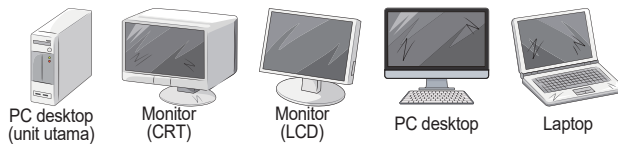
☎ **050-3000-0727**

<https://www.jarc.or.jp/motorcycle/>



Komputer

Silakan memilih salah satu perusahaan daur ulang PC berikut.



① Produsen PC

Komputer dengan Tanda Daur Ulang PC dikumpulkan gratis, dan komputer tanpa tanda tersebut akan dikenakan biaya daur ulang. Untuk rincian, silakan merujuk ke situs web produsen PC Anda.

② Asosiasi Promosi PC3R

Asosiasi Promosi PC3R
PC dari produsen yang telah menarik diri dari industri atau PC rakitan sendiri akan dikenakan biaya daur ulang. Untuk informasi lebih lanjut, silakan menghubungi organisasi ini.

☎ **03-5282-7685** <https://www.pc3r.jp>



③ ReNet Japan Group, Inc. (Operator mitra kota)

Jika Anda ingin membuang komputer, 1 unit dapat dikumpulkan gratis dalam 1 kardus. Untuk detail, silakan kunjungi situs web atau hubungi nomor di bawah ini.

<https://www.renet.jp>

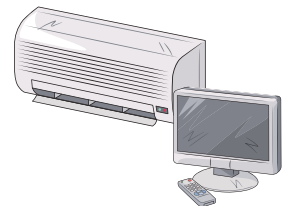
☎ **0570-085-800** Jam layanan: 10.00 ~ 17.00

FAX **0562-45-2918**



Barang yang diatur oleh Undang-Undang Daur Ulang Peralatan Rumah Tangga

Harap buang barang berikut melalui salah satu metode di bawah ini: AC, televisi, lemari es, pendingin/pembeku, mesin cuci, dan mesin pengering pakaian.



① **Meminta penggantian melalui toko tempat membeli pengganti atau toko tempat pembelian awal barang:**
Bayarkan biaya daur ulang dan biaya pengiriman kepada toko.

② **Meminta pengumpulan melalui kontraktor resmi kota:**

Beli Tiket Daur Ulang Peralatan Rumah Tangga di kantor pos, lalu cek situs web kota untuk memilih penyedia jasa pengumpulan dan transportasi, lalu ajukan permintaan.

③ **Mengantar peralatan sendiri:**

Beli Tiket Daur Ulang Peralatan Rumah Tangga di kantor pos dan antar peralatan ke lokasi pengumpulan yang ditentukan.

► **Nippon Express Co., Ltd. Lokasi Pengumpulan Resmi Tachikawa**

Gedung Tachihi Real Estate No.222 (Blok C) 935-1 Izumi-cho, Kota Tachikawa

☎ **042-524-3217**

Jam layanan: Senin – Jumat (Tutup pada Minggu dan hari libur nasional, buka pada beberapa hari Sabtu)

09.00 – 11.30 / 13.00 – 17.00 (Batas penerimaan: 16.30)

※Harap masuk melalui gerbang berpenjaga (Gerbang Tengah atau Gerbang Selatan).

► **Kontak tiket daur ulang peralatan rumah tangga dan biaya daur ulang:**

Pusat Tiket Daur Ulang Alat Rumah Tangga, Asosiasi Alat Rumah Tangga

☎ **0120-319640**

Jam layanan: 09.00 – 18.00 (Tutup: Minggu, Hari libur nasional)
Situs web: <https://www.rkc.aeha.or.jp>



Sampah Berukuran Besar

Sistem Reservasi Layanan Berbayar

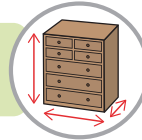
Pengumpulan harus diajukan terlebih dahulu secara online atau melalui telepon. Silakan ajukan permohonan Anda melalui internet atau telepon.

Pusat Penerimaan Sampah Berukuran Besar

☎ **042-531-5311** (<https://sodaigomi.city.tachikawa.lg.jp/Public>)

Cara melakukan reservasi pengumpulan sampah berukuran besar

1 Ukur dimensi barang (tinggi × lebar × kedalaman), terutama untuk barang sedang hingga besar seperti lemari dapur dan lemari pakaian.



2 Ajukan permohonan pengumpulan sampah berukuran besar.

● Reservasi Online

Jam layanan: 24 jam/hari

Akses permohonan di situs web melalui kode dua dimensi di sisi kanan atau URL yang tertera.

(<https://sodaigomi.city.tachikawa.lg.jp/Public>)

Isi informasi yang diperlukan.



● Reservasi Melalui Telepon

Reservasi Sampah Berukuran Besar Melalui Telepon

☎ **042-531-5311** Jam layanan: 09.00 – 16.00 (Senin–Jumat)

※Kecuali hari libur nasional serta libur akhir dan awal tahun.



Setelah permohonan, Anda akan diberi tahu tanggal pengumpulan dan hal-hal penting. Perlu diperhatikan bahwa jalur telepon sering sibuk pada hari kerja setelah libur, terutama di pagi hari. Jika tidak tersambung, silakan coba kembali nanti.

3 Beli Tiket Sampah Berukuran Besar.

(Lihat halaman 23 untuk lokasi penjualan.) Jika mengajukan secara online, pembayaran dapat dilakukan secara daring (dengan kartu kredit atau PayPal).



4 Tempelkan tiket pembuangan sampah berukuran besar dan keluarkan barang paling lambat pukul 08.00 pagi pada hari pengumpulan.

Jika Anda telah membayar secara online, harap tempelkan formulir berisi informasi yang ditentukan oleh kota. Pengumpulan akan dilakukan hingga sore hari pada tanggal yang dijadwalkan. Pada prinsipnya, kehadiran pemohon tidak diperlukan.



※ Untuk detail panduan pembuangan sampah, silakan pindai kode dua dimensi di sisi kanan.



CATATAN

- Pengumpulan sampah berukuran besar dibatasi 1 kali per bulan.
- Pengumpulan ulang untuk rumah tangga yang sama tidak dapat dilakukan dalam 1 bulan sejak pengumpulan sebelumnya.
- Maksimal 20 poin per satu kali pengumpulan.
- Untuk keperluan pindah rumah, harap rencanakan jadwal pengumpulan sampah lebih awal.
- Lembar belakang yang tersisa setelah menempelkan tiket pembuangan berfungsi sebagai tanda terima. Mohon disimpan hingga pengumpulan selesai.

Sistem Pengurangan/Pembebasan Biaya Sampah

TMereka yang memenuhi kriteria berikut berhak mendapatkan pembebasan biaya sampah berukuran besar. Untuk detail, silakan menghubungi Bagian Pengelolaan Sampah.

• Penerima bantuan perlindungan mata pencaharian

• Pemegang kartu disabilitas, dan sejenisnya

Rumah tangga yang memenuhi syarat-syarat berikut ini dibebaskan dari pajak daerah.

- Pemegang Buku Penyandang Disabilitas Fisik Kelas 1 atau 2
- Pemegang Buku Kesehatan dan Kesejahteraan Penyakit Mental Kelas 1
- Pemegang Buku Aino-Techo Kelas 1 atau 2

• Warga yang terdampak bencana, seperti kebakaran atau banjir

Pengantaran Langsung (Sampah non-besar juga diterima. Tidak perlu reservasi.)

Pusat Kebersihan TACHIMey

♬たちみえ

Sampah mudah terbakar, sampah besar dari kayu, futon, dan sejenisnya.

2,002 Izumi-cho

☎ **042-519-5319**

Pusat Daur Ulang Umum

Sampah tidak mudah terbakar, barang daur ulang, sampah besar non-kayu, dan sejenisnya.

4-77-1 Nishisunacho

☎ **042-531-0950**

Selama libur panjang, periode Obon, serta libur akhir dan awal tahun, harap masuk dengan berbelok ke kiri.

Buka: Senin ~ Jumat (termasuk hari libur) 08.30 ~ 12.00 dan 13.00 ~ 16.00

Biaya: ¥300 / 10 kg

(Tiket pembuangan sampah berukuran besar tidak dapat digunakan untuk pengantaran langsung.)

- Saat mengantarkan sampah, Anda wajib menunjukkan identitas di meja penerimaan, seperti SIM atau surat yang menunjukkan alamat Anda di Kota Tachikawa (lokasi pembuangan sampah). Pada prinsipnya, hanya pihak yang menghasilkan sampah yang diperbolehkan mengantarkannya.

● Toko Penjual Tiket Sampah Berukuran Besar dan Tiket Limbah Saluran Pembuangan

Per Oktober 2025 (Reiwa 7)

※Saat menelepon dari ponsel atau ponsel pintar, harap menekan kode area "042" terlebih dahulu.

Daftar Toko (fasilitas) yang Tersedia	Alamat	Telepon
Fujimi-cho		
Masuko Real Estate	1-33-8	523-3921
Toko Beras Hatano	2-32-34	522-2884
Family Mart Tachikawa Fujimidori	3-4-12	540-6416
Lawson Fujimicho 6-Chome	6-48-27	525-5414
Toko Sepeda Ishikawa	7-22-12	525-4074
Shibasaki-cho		
Pusat Tenaga Kerja Perak Shibasaki HQ	1-17-7	527-2204
Shoseido	2-17-6	522-2328
Family Mart Tachikawa Stasiun Keluar Selatan	3-3-7	540-1029
Koperasi Kredit Shibasaki Shokuryou Hanbai	3-8-18	522-3716
Sake Daigo	4-6-19	522-4926
Nishiki-cho		
Toko Beras Azuma	1-4-7	522-3964
Apotek Nankodo Cabang Nishikicho	1-6-13 Heights Watanabe 1F	525-2363
Seven-Eleven Tachikawa Nishiki 2-Chome	2-5-16	524-5788
Ichikawa Shouten	2-11-23	522-2396
Fujigiken	6-10-23	522-2453
Hagoromo-cho		
Sayamaen	1-23-7	527-0146
Hagoromo Shouten	2-23-4	522-4303
Akebono-cho		
Maruyama	1-14-17	522-2007
Ozaki Shouten	2-15-21 Gedung Ozaki 4F	522-3878
Seven-Eleven Tachikawa Akebono 2-Chome	2-42-23	521-2253
Seven-Eleven Tachikawa Akebono 3-Chome	3-7-15	523-0721
Takamatsu-cho		
Omata Shouten (Omata Store)	2-4-19	522-3038
Yokocho-ya	2-11-23	522-2609
Toko Beras Omata	3-14-14	522-5547
Sunagawa-ya	3-15-19	522-3369

Daftar Toko (fasilitas) yang Tersedia	Alamat	Telepon
Sakae-cho		
Toko Minuman Shimizu	2-33-2	536-0351
Family Mart Tachikawa-dori Store	3-53-1	540-1228
Sugiura	4-28-5	536-0370
Wakaba-cho		
Toko Minuman Yamakou	1-12-4	536-6356
Asosiasi Warga Keyaki Danchi	1-13-2	535-7592
Asosiasi Warga Wakaba-cho Danchi	4-25-1 Gedung Rapat Barat (Gedung 42)	537-0397
Saiwai-cho		
Shimizu Shouten	1-5-1	536-1370
Daikokuya	2-47-8	536-0851
Toko Beras Maruko Saiwai	4-18-4	536-6673
Sekretariat Asosiasi Warga Tachikawa Saiwai-cho Danchi	4-52-1 Gedung 25	536-6529
Izumi-cho		
Seven-Eleven Balai Kota Tachikawa	1156-9	527-2279
Midori-cho		
Seven-Eleven Tachikawa Midori-cho	6-5	529-1615
Kashiwa-cho		
Lawson Tachikawa Kashiwa-cho	2-12-9	537-0803
Apotek Mint Kashiwa-cho	4-2-41	536-3010
Asosiasi Pengelolaan Perumahan Tachikawa Kashiwa-cho Jyutaku Danchi	4-51-1	536-6761
Sunagawa-cho		
Pusat Tenaga Kerja Perak Cabang Sunagawa	1-52-17	534-3222
Seven-Eleven Tachikawa Sunagawa-cho	2-40-4	534-4966
Umeda Shouten	2-43-6	536-2870
Kamisuna-cho		
Toko Minuman Umeda	3-11-9	536-2321
Y-Shop Kamisuna-cho Store	4-40-1	536-2824
Family Mart Tachikawa Kamisuna 5-chome	5-1-8	538-4046
Seven-Eleven Tachikawa Sunagawa Ekimae	5-48-2	535-5166

Daftar Toko (fasilitas) yang Tersedia	Alamat	Telepon
Ichiban-cho		
Seven-Eleven Tachikawa Higashibunka-dori	1-24-8	560-0270
Suzuchu Matsui	6-5-3	506-8836
Nishisuna-cho		
Family Mart Stasiun Seibu Tachikawa Keluar Selatan	1-22-31	520-2660
Seven-Eleven Nishisuna 2-Chome	2-60-3	531-8411
Nishisuna Shokuhin	4-2-2	531-2558
Silver Jinzai Center Nishisuna Recycling Center	4-77-1	569-3666
Bunshodo	6-1-14	531-2708
Di luar kota		
Family Mart Akishima Musashino Akishima Musashino	2-12-25	500-6072
Fasilitas Umum		
Cabang Utama Tachikawa (Tachikawa Tacross Lantai 1)	Akebono-cho 2-2-27	540-0020

- Perlu diperhatikan bahwa toko dan kantor yang tercantum dapat tutup sementara selama libur akhir dan awal tahun, libur musim panas, serta hari libur rutin.
- Daftar toko penjual stiker sampah berukuran besar dan tiket pengumpulan sampah dapat berubah. Untuk informasi terbaru, silakan kunjungi situs resmi Kota Tachikawa atau pindai kode dua dimensi di bawah.




Harap mengeluarkan sampah dan barang daur ulang sebelum pukul 08.00 pagi pada hari pengambilan.

●Bagan Kategori Pengumpulan Sampah Mingguan

Senin	Selasa	Rabu					Kamis			Jumat			
 (Kantong Resmi) Sampah Mudah Terbakar	 プラスチック Plastik	 せん定枝 Ranting hasil pemangkasan	 びん Botol Kaca	 有害ごみ (小型充電式電池等) Limbah berbahaya (Baterai isi ulang kecil dan sejenisnya)	 スプレー缶 Kaleng Semprot	 段ボール・茶色紙 Kardus / Kertas coklat	 雑誌・本・雑誌がみ・牛乳等紙パック Majalah, buku, kertas campuran, dan karton minuman (karton susu, dll.)	 (Kantong Resmi) Sampah Mudah Terbakar	 新聞・折込チラシ Koran / Selebaran	 古布 Pakaian daur ulang	 ペットボトル Botol PET	 (Kantong Resmi) Sampah Tidak Mudah Terbakar	 缶 Kaleng
Combustible waste	Plastics	Pruning branches	Glass bottles	Limbah berbahaya	Spray cans	Corrugated cardboards, brown papers	Magazines, books, misc. papers, milk cartons, etc.	Combustible waste	Newspapers, flyers	Recyclable clothing	PET bottles	Non-combustible waste	Cans
可燃垃圾	塑料	剪枝	瓶	有害垃圾	喷雾罐	纸箱·牛皮纸	杂志·书·杂纸 装牛奶等用的纸盒	可燃垃圾	报纸·广告纸	旧布	塑料瓶	不可燃垃圾	罐
가연 쓰레기	플라스틱	선정 가지	병	유해 쓰레기	스프레이 캔	골판지 갈색 종이	잡지, 책, 폐지, 우유팩 등 종이 팩	가연 쓰레기	신문 전단지	낡은 천	페트병	불연쓰레기	캔
Satu kali seminggu	Satu kali seminggu	Satu kali seminggu					Setiap dua minggu		Satu kali seminggu	Setiap dua minggu	Satu kali seminggu	Setiap dua minggu	

Mohon kerja sama untuk mengurangi sampah dan memilah dengan benar.

Sampah yang tidak dipilah dengan benar atau dikeluarkan pada hari yang salah tidak akan diambil dan dapat diberi stiker peringatan.



Sampah usaha tidak boleh dibuang sebagai sampah rumah tangga.

Meskipun tempat tinggal Anda juga merupakan toko atau tempat usaha, sampah yang dihasilkan dari kegiatan usaha tidak dapat diperlakukan sebagai sampah rumah tangga. Untuk detail lebih lanjut, silakan merujuk ke situs web kota.

Cara Pembuangan Limbah Usaha ▶



Terkait Pembuangan Sampah Rumah Tangga

▶ **Bagian Pengelolaan Sampah**
☎ **042-531-5517**

Jam layanan: Senin – Jumat (kecuali hari libur nasional serta libur akhir dan awal tahun)
08.30 ~ 17.15

Pemohonan Pengumpulan Sampah Berukuran Besar

▶ **Pusat Penerimaan Sampah Berukuran Besar**
☎ **042-531-5311**

Jam layanan: Senin – Jumat (kecuali hari libur nasional serta libur akhir dan awal tahun)
09.00 ~ 16.00

Tempat Pembuangan Sampah

Sampah mudah terbakar

▶ **Pusat Kebersihan TACHIMNey**
☎ **042-519-5319**

Sampah tidak mudah terbakar dan jenis sampah lainnya

▶ **Pusat Daur Ulang Umum**
☎ **042-531-0950**

Saluran Siaga Mimamori Kota Tachikawa

"Ada yang tidak beres?" Jika Anda melihat kondisi yang mengkhawatirkan di sekitar tetangga Anda, mohon jangan ragu untuk menghubungi Saluran Siaga Mimamori Kota Tachikawa. (lihat halaman 24).



☎ **042-506-0024**

Kalender "Pengumpulan Sampah dan Daur Ulang" dalam berbagai bahasa asing dapat dilihat melalui situs resmi Kota Tachikawa.