

# 자원과 쓰레기의 분별과 버리는 방법

분리수거에 대한 자세한 내용은 자원과 쓰레기의 분별 핸드북 개정판(2022년 12월 발행)이나 다치카와쓰레기분리앱, 혹은 시 홈페이지를 확인해 주세요. 앱을 다운로드하실 경우 첫페이지의 QR코드를 사용하여 주십시오.



분별 핸드북 시 홈페이지


## 가정 쓰레기 지정 수집 가방

**유료**

반드시 봉투 윗부분을 묶어 배출하여 주십시오.

### 가연 쓰레기

**노란색**의 지정 수거 봉투



### 불연쓰레기

**녹색**의 지정 수거 봉투



## 시 지정 수거 봉투 판매

다치카와시 지정 수거 봉투는 10장 한 세트로 판매하고 있습니다. (날개 판매하거나 분리 세트 판매를 실시). 취급점에 관해서는 시 홈페이지를 참고하여 주십시오. 우측의 QR코드로도 있습니다.

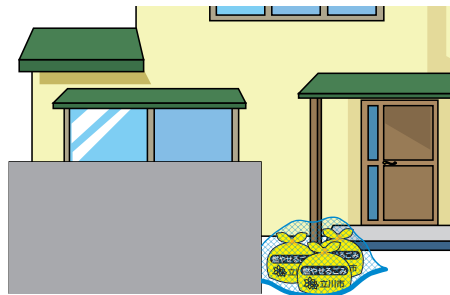


다른 시의 지정수거봉투를 사용할 수 없습니다. 필요 없는 다른 시의 지정수거봉투는 가연쓰레기로 처분해 주십시오.

## 배출 장소

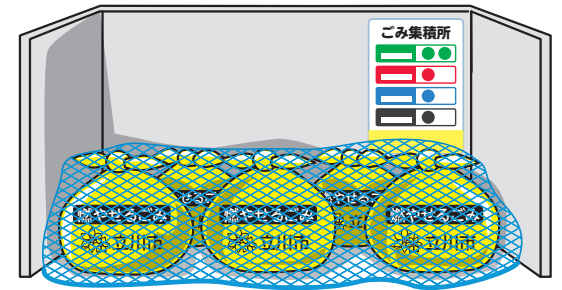
### ■ 단독 주택

주택 부지 내 도로변에 배출하여 주십시오.



### ■ 공동 주택

부지 내 수거 장소에 배출하여 주십시오.



전입하거나 전거 또는 새로운 주택을 건축하여 쓰레기의 배출 장소가 변경된 분은 쓰레기 대책과 (☎042-531-5517) 로 연락해 주십시오. 까마귀나 고양이가 파헤치지 않도록 그물 등을 사용해 주십시오. 공동 주택에 대해서는 새 그물을 대여해 드리고 있습니다. 쓰레기 대책과로 문의해 주십시오.

**! 아침 8시 까지 배출하여 주십시오. 그 이후에 배출하신 경우 수거할 수 없는 경우가 있습니다.**

아침 8시부터 수거 작업을 시작합니다. 가능한 한 같은 시간에 수거하도록 노력하고 있습니다만, 도로 상황 등에 따라 작업 시간이 바뀔 수 있습니다.

지정 수거 봉투로 배출하여 주십시오

※다른 시의 지정수거봉투는 사용할 수 없습니다.



# 가연 쓰레기

주 2회

## 배출할 수 있는 것



음식물쓰레기



가죽 제품



볼꽃놀이 관련품

※물에 하루 정도 담갔다  
가배출하시기바랍니다.



담배



인형

## 그 외 배출할 수 있는 것

나무토막, 대나무  
(50cm×50cm 이내)



일회용 헤타팩



아이스 팩



건조제



티슈



반창고



마스크



반려동물배변패드



반려동물화장실모래

## 배출 시의 주의점

음식물쓰레기의물기제거하여주십시오.

음식물 쓰레기는 약 80%가 수분  
입니다.  
물기를 제거하시면 쓰레기 봉투가  
가벼워지고 위생적입니다.  
※가정에서 배출된 가연 쓰레기는  
약 40%가 음식물 쓰레기입니다.



## 무료로 배출할 수 있는 것

45리터까지의 투명 또는 반투명 봉투에 넣어 배출하여 주십시오.

### 종이 기저귀



“おむつ(기저귀)”라고 명기해서 배출하시  
고 오물은 화장실에 흘려보내 주십시오.  
※애완동물용 기저귀는 가연쓰레기 봉투  
에 넣어 배출합니다.

### 낙엽·잡초



1회당 5봉투까지 배출하여 주십시오.  
흙은 넣지 마십시오.  
(시에서 처리할 수 없습니다.)

가연쓰레기에 유해쓰레기가 혼입되면 쓰레기의 처리에 막대한 영향을 끼치게 됩니다.가정에서 나오는 수은 사용 제품(형광등, 수은체온계, 온도계, 혈압계, 건전지, 버튼 전지, 소형 충전지 등)은 유해쓰레기로 배출해 주십시오.

지정 수거 봉투로 배출하여 주십시오


※다른 시의 지정수거봉투는 사용할 수 없습니다.



# 불연 쓰레기

격주

## 배출할 수 있는 것



## 자주하는 실수 (배출할 수 없는 것)

( ) 에 기재된 쓰레기로 배출하여 주십시오.



# 제품 플라스틱

(자원)

격주

45리터까지의 투명 또는 반투명 봉투에 넣어 배출하여 주십시오.

※다른 시의 지정수거봉투는 사용할 수 없습니다.

## 배출할 수 있는 것



• 배출할 시에는 오염물질을 제거하여 주십시오.

• 금속등과 복합소재인 것은 「불연쓰레기」로 배출하여 주십시오.

• 여기에 기재된 제품은 플라스틱 마크가 있어도 "제품 플라스틱"으로 배출하여 주십시오.



# 용기 포장 플라스틱

(자원)

주1회

45리터까지의 투명 또는 반투명 봉투에 넣어 배출하여 주십시오.

※다른 시의 지정수거봉투는 사용할 수 없습니다.


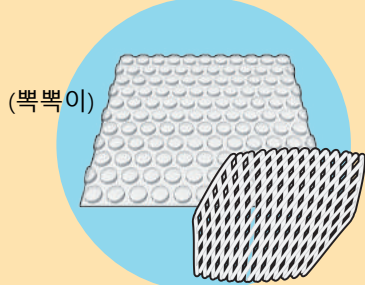
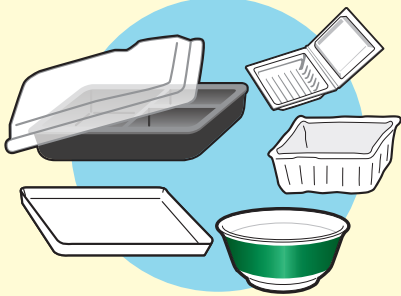
## 배출할 수 있는 것



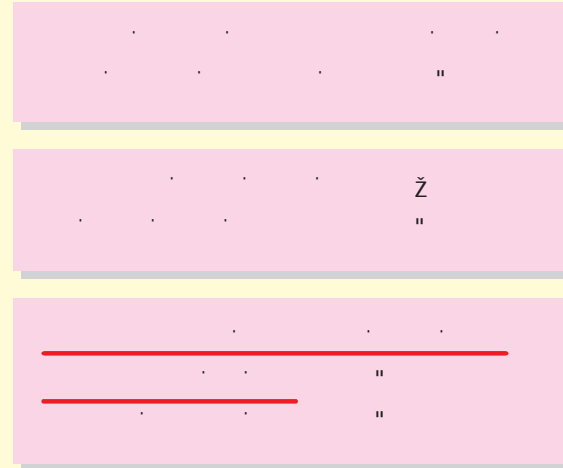
플라스틱마크가 표시



플라스틱 마크없이 배출 할 수 있습니다.



## 배출할 때의 주의점



## 자주하는 실수 (배출할 수 없는 것)

- 78fBJ 8t
- 78fBJ 8t

## 하기 물품은 절대 넣지 말아 주십시오.

- 주사침, 주사기(시에서는 처리할 수 없습니다)
- 78fBJ 8t
- 78fBJ 8t

“용기”, “포장”이란 상품을 넣거나 싸거나 하는 것이며, 내용물을 꺼내거나 사용하면 필요가 없어지는 것을 말합니다.



# 잡지·책·폐지 (자원) 격주

잡지나 책은 종이 봉투에 넣거나 끈으로 십자 묶기 하여 배출합니다.

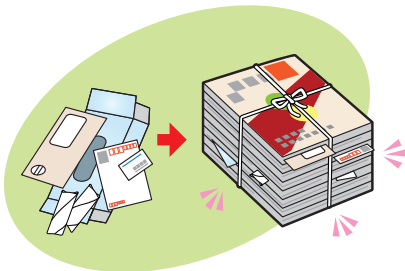


재단한 종이는 따로 봉투에 넣어 공기를 뺀 다음 봉투 입구를 묶어 배출하여 주십시오.



## 작은 종이도 자원화합시다!

평소 가연 쓰레기로 버리곤 하는 작은 메모지 등도 잡지나 책처럼 재활용할 수 있습니다. 폐지는 다양한 크기가 있으므로 끈으로 묶는 것보다 종이 봉투에 넣어 배출하는 것이 편합니다. 종이 봉투가 없을 시에는 잡지 등의 사이에 끼워 끈으로 묶어 배출할 수 있습니다.



종이 봉투는 포장지나 광고 전단지 등으로 쉽게 만들 수 있습니다.

폐지로 수거봉투를 만들어봅시다!



## 자주 하는 실수 (배출할 수 없는 것)

""마크가 붙어 있어도 리사이클 할 수 없습니다.

냄새가 밴 종이(세탁세제 상자 등), 지저분한 종이(사용한 티슈 등), 방수가공된 종이(종이컵, 요구르트 용기 등), 사진, 감열지(영수증 등), 뒷면 카본지(영수증 등), 비닐 코팅된 종이 컵라면 뚜껑, 쿠션 재질 부착 봉투, 압착 엽서  
모두 가연 쓰레기로 배출하여 주십시오.

모두 가연 쓰레기로 배출하여 주십시오.



# 우유등종이팩 (자원) 격주

행군 후, 펼쳐 끈으로 십자형으로 묶어서 배출하여 주십시오.




• 플라스틱제 귀때는 분리하고 용기포장 플라스틱 (P17 참조) 으로.

※ 안쪽이 알루미늄으로 코팅된 종이 팩은 "잡 종이"로 배출해 주십시오.



# 신문·전단지 (자원) 격주

끈으로 십자형으로 묶어서 배출하여 주십시오.

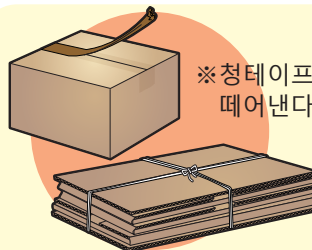


판매점 회수에 낼 경우에는 판매점에서 배포하는 표시를 붙여 주십시오.  
이 표시가 붙어 있는 경우 시에서는 수거하지 않습니다.  
※ 폴딩 광고 이외의 광고나 전단지는 잡종이로 배출해 주십시오.



# 골판지·갈색종이 (자원) 격주

끈으로 십자형으로 묶어서 배출하여 주십시오.



※ 청테이프 등을 떼어낸다.

피자 상자 등 지저분한 것은 가연 쓰레기로 배출하여 주십시오.

• 갈색 종이는 갈색 봉투에 넣어 배출할 수 있습니다

※ 갈색종이는 찢었을 때 단면이 갈색인 종이입니다.

비가 오는 날에도 수거합니다. 쓰레기는 같은 장소에 배출해 주십시오.




# 병

(자원)

(음료수, 음식, 화장품 등의 병)

주1회

바구니나 양동이 등에 직접 담아서 배출하여 주십시오.




- 공동주택에서는 설치되어 있는 바구니 등 용기에 넣어 주십시오.
- 비닐봉투에는 넣지 말아 주십시오.

과실주를 담그는 병 ▶

## ■ 자주하는 실수 (배출할 수 없는 것)



- 병뚜껑(플라스틱제) → 용기 포장 플라스틱
- 병뚜껑(금속제) → 불연쓰레기
- 도자기병, 매니큐어 병, 유리식기, 과실주를 담그는 유리병, 깨진 병
- 불연쓰레기




# 캔

(자원)

(음료수, 음식, 과자 등의 캔)

격주

바구니나 양동이 등에 직접 담아서 배출하여 주십시오.



- 공동주택에서는 설치되어 있는 바구니 등 용기에 넣어 주십시오.
- 비닐봉투에는 넣지 말아 주십시오.

## ■ 자주하는 실수 (배출할 수 없는 것)



- 스프레이 캔 → 수거일에 배출합니다. (스프레이 캔 (P20참조))
- 18리터 사각 강통 (대형 쓰레기)
- 페인트 캔 (오염물이 깨끗이 제거되어 있으면 "불연 쓰레기")
- ※ 내용물이 남아 있는 것은 시에서 처리할 수 없습니다.



# 페트병

(자원)

(음료수, 술, 특정 조미료용 PET병)

주1회

45리터까지의 투명 또는 반투명 봉투에 넣어 배출하여 주십시오. ※ 다른 시의 지정수거봉투는 사용할 수 없습니다.

### ■ 음료수, 차, 주스 등 식품용 용기

가능한 한 구입 한 가게의 회수 박스에 배출하십시오.



- 물로 가볍게 헹구어 주십시오. 캡과 라벨은 분리하여 용기 포장 플라스틱(P17 참조)으로.



PET 소재의 병이라도 이 마크가 없는 것은 용기 포장 플라스틱으로 배출하여 주십시오.

[예] 식용유지(드레싱이나샐러드유), 소스나불고기양념장, 식품용도가아닌것

※ 수공예에 사용하거나 세로로 짓누른 페트병은 "불연 쓰레기"로 배출해 주십시오.



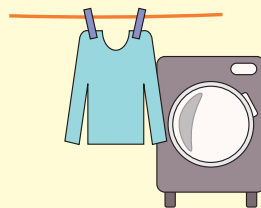
# 낀은천

(자원)

의류, 천제품류

격주

45리터까지의 투명 또는 반투명 봉투에 넣어 배출하여 주십시오. ※ 다른 시의 지정수거봉투는 사용할 수 없습니다.



- 의류 이외로 안쪽에 솜이 들어있는 것은 가연 쓰레기(지정 수거 봉투)로.

※ 낀은 천은 빨아서 말린다음 봉투에 넣어 주십시오.

### 【수거일에 비가 오는 경우는 다음 수거일에 배출하여 주십시오.】

비오는 날에도 수거합니다, 배출할 경우 평소에 배출하는 장소에 배출하여 주십시오.

※ 리유즈(재활용) 가능하므로 버튼이나 지퍼는 붙인 채로 배출해 주십시오.



# 선정 나뭇가지 (자원)

주1회



- 50cm 정도(가지 직경은 15cm 까지)로 자른 다음 한 손으로 들 수 있을 정도의 양을 끈으로 묶어 배출하여 주십시오.
- 한 번에 배출할 수 있는 것은 5 묶음까지입니다.

## 자주하는 실수 (배출할 수 없는 것)

꽃, 제재된 목재, 대나무, 종려나무, 옷나무, 협죽도, 문주, 카도 마쓰는 가연 쓰레기(노란색지정 수거봉투)로.

주의 낙엽, 잡초는 가연 쓰레기 수거일에 투명 또는 반투명 봉투로 배출하여 주십시오. (P15참조)

## 휴대폰 · 소형 가전 수거함

### 휴대폰 수거박스

대상 품목 휴대폰, 스마트폰

#### 설치장소

창구 서비스 센터 ※ 토요일이 공휴일일 경우에는 업무를 진행하며 대체 휴일에 휴식합니다.	월~일 (공휴일 제외)	평일 오전 8시30분~오후 8시 토, 일요일 오전 8시30분~오후 5시
후지미 연락소	월~금 (공휴일 제외)	오전 8시30분~오후 5시
동부 연락소	월~금 (공휴일 제외)	오전 8시30분~오후 5시
서부 연락소	월~금 (공휴일 제외)	오전 8시30분~오후 5시
이즈미시민체육관 ※ 제2·제4 목요일이 공휴일일 경우에는 업무를 진행하며 다음 평일에 휴식합니다.	월~일 (제2·제4 목요일 제외)	오전 9시~오후 11시
시바사키시민체육관 ※ 제3 목요일이 공휴일일 경우에는 업무를 진행하며 다음 평일에 휴식합니다.	월~일 (제3 목요일 제외)	오전 9시~오후 11시

대상 품목 휴대전화·스마트폰·태블릿형 단말·디지털카메라·CD·MD 플레이어·전자사전·비디오카메라·게임기·내비게이션·휴대 음악 플레이어·AC 어댑터 등 코드류



#### 설치장소

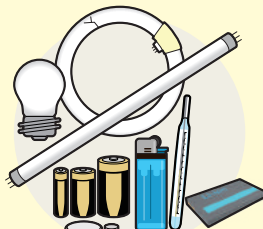
시청 본청사	1층 로비	월~금 오전 8시 30분~오후 5시
어린이 미래 센터	1층 남쪽 로비	월~일 오전 8시 30분~오후 10시
클린센터 TACHIMNe y	관리동 1층 입구	월~일 오전 9시~오후 5시 (매월 제1 목요일은 폐관, 공휴일과 겹칠 경우에는 다음 날 폐관)
종합 리사이클 센터	1층 리사이클 슝 입구	화~일 오전 10시~오후 4시



# 유해 쓰레기 · 스프레이 캔

주1회

다른 시의 지정수거봉투는 사용할 수 없습니다.



※형광관은 절반 정도 봉투에 넣어 배출합니다.

※ 형광등·전지·라이터·수은 체온계 등

(특히 리튬 이온 전지가 사용되고 있는 모바일 배터리 등 충전식의 전지는 발화하기 쉽고, 화재사고로 이어질 위험이 있으므로 반드시 유해쓰레기로 배출해 주십시오.)

- 라이터는 가스를 끝까지 다 사용해 주십시오.
- 45리터까지의 투명 또는 반투명 봉투에 넣어 「有害ごみ(유해쓰레기)」라고 명기하여 배출하여 주십시오.
- ※LED전구는 "불연 쓰레기"입니다.



※구멍을 뚫지 마십시오.

※부탄가스 캔·에어로졸캔(소취스프레이나 헤어 스프레이 등 가스를 포함한 모든 캔)

- 반드시 내용물을 끝까지 사용하여 주십시오.
- 이런 표기가 표지입니다. **火気と高温に注意 火気に注意**
- 스프레이 캔만 45리터까지의 투명 또는 반투명 봉투에 넣어 배출하여 주십시오.  
(다른 유해 쓰레기와 섞지 마십시오)

※탄산가스 실린더는 보통 제조사로 반환하게 되어 있으므로 시에서는 회수할 수 없습니다.

## 동물 사체의 수거 의뢰 · 지침 방법

### 동물 사체 처리 수수료

- 주인이 없는 동물(수거) 무료
- 집에서 키우는 반려동물(수거) 4,000엔
- 직접 지침 3,000엔

### 동물 사체의 수거 의뢰

쓰레기 대책과로 연락하시거나 수거업체의 연락처를 다치카와 시 홈페이지에서 확인하여 주십시오.

## 동물 사체 반입처

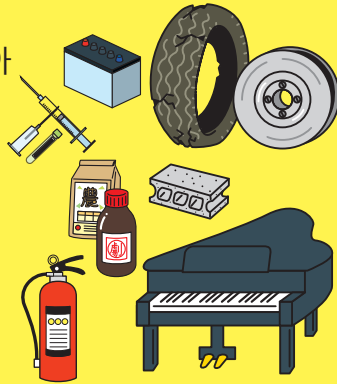
(클린센터 南たしまに.) Izumi-cho 2002

☎042-519-5319

【접수 시간】 오전 8시 30분 ~ 정오, 오후 1시 ~ 오후 4시  
월요일부터 금요일

# 시에서는 처리할 수 없는 것

타이어, 타이어 휠, 배터리, 차량 부품, 소화기, 대형 금고, 도료(페인트), 흙·돌·모래(비용 포함), 피아노, 농약 등의 약품, 가스통 (보탄가스 캔은 제외), 극약, 콘크리트·벽돌, 건축 폐재, 의료계 폐기물(주사 바늘 등), 등유, 자동차 등



실내 리모델링 등 업체 공사에서 발생한 것도 처리할 수 없습니다.  
뒷정리를 포함하여 업체에 의뢰하여 주십시오.

## 이륜차 (오토바이, 원동기장치 자전거)


폐기 이륜차 취급점 또는 이륜차 리사이클 콜 센터에문의하여 주십시오.

▶ 이륜차 리사이클 콜 센터

☎050-3000-0727

▶ 자동차 리사이클 촉진센터

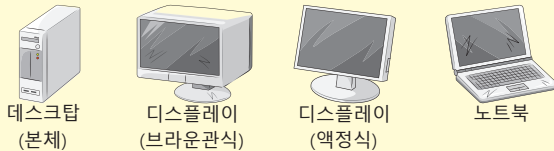
홈페이지 <https://www.jarc.or.jp/motorcycle/>



## 컴퓨터

- 데스크탑(본체)
- 디스플레이(브라운관식, 액정식)
- 노트북

다음의 처리 방법 중에서 하나를 선택하여 재활용하여 주십시오.



### ① 컴퓨터 제조사

PC 재활용 마크의 유무로 유료 또는 무료로 회수합니다.  
자세한 내용은 각 컴퓨터 제조사 홈페이지에서 확인하시기 바랍니다

### ② 일반 사단법인 컴퓨터 3R 추진협회

컴퓨터 사업에서 철수한 제조사, 자체 제작 컴퓨터 등을 유료로 회수합니다. 자세한 내용은 문의하여 주십시오.

☎03-5282-7685 <https://www.pc3r.jp>

### ③ 리넷 재팬 리사이클 주식회사 (시의 연계 사업자)

컴퓨터 본체가 있는 경우, 골판지 상자 1개분을 무료로 회수합니다.  
상세한 내용은 홈페이지를 참조하시거나 하기 연락처로 문의해 주십시오.

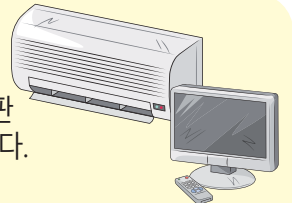
<https://www.renet.jp>

☎0570-085-800 (접수 시간: 오전 10시 ~ 오후 5시)  
FAX 0562-45-2918



## 가전 리사이클법 대상

에어컨, 텔레비전, 냉장고·보냉·보온고, 냉동고, 세탁기·의류건조기는 다음과 같은 방법으로 처분하십시오.



- ① 새로 제품을 구입하는 판매점이나 회수하는 제품을 구입한 판매점에 의뢰해서 판매점에 재활용 요금과 운반료를 지불합니다.
- ② 시의 지정 업자에게 수거를 의뢰합니다.  
가전 리사이클권을 우체국에서 구입한 후, 다치카와시 홈페이지에서 수거운반 사업자를 확인·의뢰합니다.
- ③ 직접 지참  
가전 리사이클권을 우체국에서 구입한 후, 시내의 지정 인수 장소에 반입합니다.

▶ 닛쓰도코니시운수(주) 다치카와취급소

이즈미초 935-1 다치히 리얼 에스테이트 내 222호동(c구획)

☎042-524-3217

접수시간 : 월요일~토요일(공휴일제외, 일부 토요일 영업)  
오전 9시~정오 오후 1시~오후 5시  
※수위가 있는 문(중앙문과 남문)으로 들어오십시오.

### ▶ 가전재활용권 및 재활용요금에 관한 문의처

일반 재단법인 가전제품협회 가전 리사이클권 센터

☎0120-319640

접수시간: 오전 9시부터 오후 6시 (일, 공휴일 제외)  
홈페이지 <https://www.rkc.aeha.or.jp>





# 대형쓰레기

유료·예약제

수거는 인터넷 또는 전화로 신청하시고 대형쓰레기 처리권을 구입하셔야 합니다.

대형쓰레기 접수 센터 ☎ 042-531-5311 (<https://sodaigomi.city.tachikawa.lg.jp/Public>)

## 대형쓰레기 수거를 예약하려면

※수거 방법에 대한 자세한 설명은 이 이차 원코드로 확인하실 수 있습니다.



**1** 배출할 물건의 크기(높이, 너비, 깊이, 특히 장롱이나 찬장 등의 중~대형 가구)를 측정하여 주십시오.



**2** 대형쓰레기 수거 신청을 합니다.

● 인터넷으로 신청하는 경우

접수시간: 24시간

오른쪽 QR코드 또는 다음의 URL로 신청 사이트를 열어 (<https://sodaigomi.city.tachikawa.lg.jp/Public>) 필요사항을 입력합니다.



● 전화로 신청하는 경우

대형쓰레기 접수센터로 전화 ☎ **042-531-5311**

접수시간: 오전 9시 ~ 오후 4시 (월요일 ~ 금요일)

※공휴일, 연말연시를 제외

신청 후 수거일, 포인트 등의 안내를 합니다. 연휴가 끝난 다음의 평일(특히 오전 중)에는 신청 건이 많아 전화가 잘 연결되지 않습니다. 시간을 두고 전화하시기 바랍니다.



**3** 대형쓰레기 처리권 구입 (판매점은 23페이지를 참조 바랍니다)




**4** 수거일 아침 8시까지 배출

수거일은 저녁까지 수거합니다. 입회는 원칙적으로 필요하지 않습니다.



주의

- 대형쓰레기 수거는 월 1회까지.
- 동일 세대에 수거로 방문한 날로부터 1개월 이내에 재수거는 할 수 없습니다.
- 한 번의 수거는 20포인트까지입니다.
- 이사 등으로 배출할 경우에는 계획적으로 이용해 주시기 바랍니다.
- 처리권을 품목에 붙인 다음 남은 부분은 영수증으로 됩니다. 수거가 완료될 때까지 소중히 보관해 주십시오.



· 화재나 수해 등으로 재해를 입은 분

## 직접 지참 (대형쓰레기 이외도 가능, 사전 신청 불필요)

### 클린센터

가연 쓰레기, 목재 대형쓰레기, 이불 등

타치카와시 이즈미초 2002번지

☎ **042-519-5319**

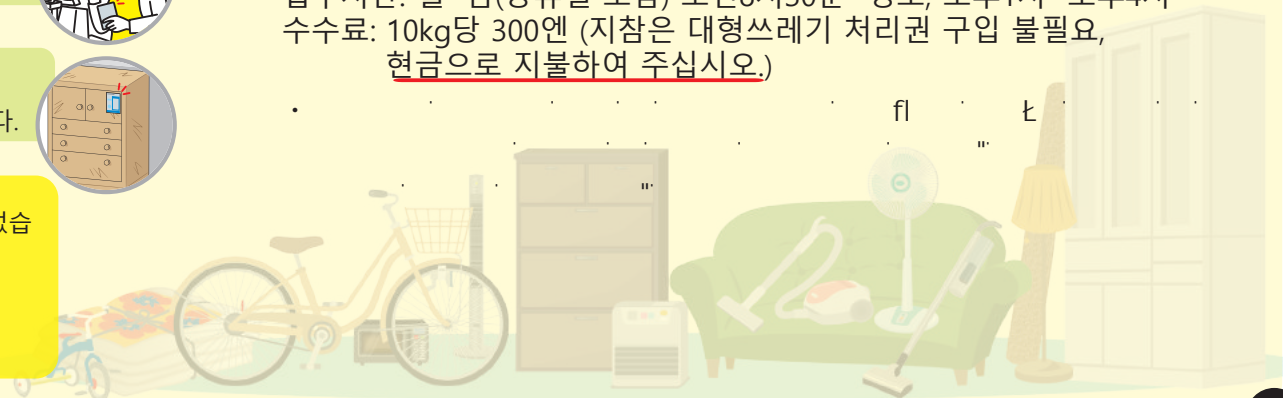
### 종합 재활용 센터

불연 쓰레기, 재활용, 목재 이외의 대형쓰레기 등

니시스나초 4-77-1

☎ **042-531-0950**

접수시간: 월~금(공휴일 포함) 오전8시30분~정오, 오후1시~오후4시  
수수료: 10kg당 300엔 (지참은 대형쓰레기 처리권 구입 불필요, 현금으로 지불하여 주십시오.)



# ● 대형쓰레기 처리권·분뇨 처리권 취급점

※휴대 전화나 스마트폰으로부터 전화를 걸 때에는 처음에 지역 번호 「042」를 붙여 주시기 바랍니다.

취급점명(시설명)	소재지	전화번호
<b>후지미초</b>		
(주) 마스코 부동산	1-33-8	523-3921
(유) 하타노 쌀집	2-32-34	522-2884
웨이마트 다치카와후지미도리점	3-4-12	540-6416
로손 다치카와 후지미초 6초매점	6-48-27	525-5414
이시카와 유포	7-22-12	525-4074
<b>시바사키초</b>		
실버 인재센터 시바사키 본부	1-17-7	527-2204
(주) 쇼세이도	2-17-6	522-2328
웨이마트 다치카와역 남쪽 출구점	3-3-7	540-1029
시바사키 식량 판매 기업 조	3-8-18	522-3716
합사케다이교	4-6-19	522-4926
<b>니시키초</b>		
(주) 아즈마 쌀집	1-4-7	522-3964
드러그스토어 난코도 니시키초점	1-6-13 하이츠와타나베1F	525-2363
세븐일레븐 다치카와 니시키초 2초매점	2-5-16	524-5788
(유) 이치카와 상점	2-11-23	522-2396
(유)모리타 다이치 상점	5-5-32	522-4980
(주) 후지 기연	6-10-23	522-2453
<b>하고로모초</b>		
(유) 사야마엔	1-23-7	527-0146
(유) 하고로모 상점	2-23-4	522-4303
<b>아케보노초</b>		
(유) 마루야마	1-14-17	522-2007
오자키 상점	2-15-21 오자키 빌딩4F	522-3878
세븐일레븐 다치카와 아케보노초 2초매점	2-42-23	521-2253
세븐일레븐 다치카와 아케보노초 3초매점	3-7-15	523-0721
<b>다카마쓰초</b>		
(유) 오마타 상점 (오마타 스토어)	2-4-19	522-3038
(유) 요코초야	2-11-23	522-2609
오마타 쌀 점	3-14-14	522-5547
(유) 스나가와야	3-15-19	522-3369
(유)키네마 거리 식량 판매소 모토키 쌀집	3-20-11	522-3811

취급점명(시설명)	소재지	전화번호
<b>사카에초</b>		
시미즈 주점	2-33-2	536-0351
웨이마트 다치카와도리점	3-53-1	540-1228
스기우라	4-28-5	536-0370
<b>와카바초</b>		
(유) 야마코 주점	1-12-4	536-6356
게야카다이 단지 자치회	1-13-2	535-7592
와카바초 단지 자치회	4-25-1 서집회소(42호동)	537-0397
<b>사이와이초</b>		
시미즈 상점	1-5-1	536-1370
다이코쿠야	2-47-8	536-0851
마르코 쌀집	4-18-4	536-6673
다치카와 사이와이초 단지 자치회 사무국	4-52-1 25호동 내	536-6529
<b>이즈미초</b>		
세븐일레븐 다치카와시 관공서점	1156-9	527-2279
<b>미도리초</b>		
세븐일레븐 다치카와 미도리초점	6-5	529-1615
<b>가시와초</b>		
로손 다치카와 가시와초점	2-12-9	537-0803
파머시 민트	4-2-41	536-3010
다치카와 가시와초 주택단지 관리조합법인	4-51-1	536-6761
<b>스나가와초</b>		
실버 인재센터 스나가와 분실	1-52-17	534-3222
세븐일레븐 다치카와 스나가와초점	2-40-4	534-4966
(유)우메다 상점	2-43-6	536-2870
스나토 식판	3-41-2	536-2513
다카스기 상사(주) 다치카와 지점	5-16-2	847-6411
(유) 요시자와 상점	6-3-1	535-4641
<b>가미스나초</b>		
(유)우메다 주점	3-11-19	536-2321
Y숍 가미스나초점	4-40-1	536-2824
웨이마트 다치카와 카미사토초 고초매점	5-1-8	538-4046
세븐일레븐 다치카와 무사시스나가와역전점	5-48-2	535-5166

취급점명(시설명)	소재지	전화번호
<b>이치반초</b>		
(유)스즈츄 마츠이	6-5-3	506-8836
<b>니시스나초</b>		
웨이마트 세이부 타치카와 역 남쪽 출구점	1-22-31	520-2660
세븐일레븐 다치카와 니시스나 2초매점	2-60-3	531-8411
시스나 식품(유)	4-2-2	531-2558
실버 인재센터 니시스나리 사이클 사업소	4-77-1	569-3666
후미카초도	6-1-14	531-2708
<b>도시 밖</b>		
웨이마트 아키히마 무사시노점	아키히마무사시노 2-12-25	500-6072
<b>시의 시설</b>		
다치카와시 창구 서비스 센터 (다치카와 타쿠로스 1층)	아케보노초 2-2-27	540-0020
다치카와시 니시키 연락 소(어린이 미래센터 내)	니시키초 3-2-26	523-2141
다치카와시 후지미 연락소	후지미초 7-17-12	521-4686
다치카와시 동부 연락소	와카바초3-34-1	536-6770
다치카와시 서부 연락소	니시스나초 6-12-10	531-6953

- 정기 휴무일 이외에 연말연시 및 여름휴가 등으로 임시 휴업을 하는 경우가 있으므로 양해를 부탁드립니다.
  - 대형쓰레기·분뇨 처리권 취급점에 대해서는 연도 도중에 바뀌는 경우가 있습니다. 최신 취급점은 다치카와시 홈페이지에서 확인해 주시기 바랍니다.
- 오른쪽 QR코드로 볼 수 있는 페이지에서 가장 최신의 취급점을 확인하실 수 있습니다.

