

Como descartar lixos recicláveis e não recicláveis

Para saber mais detalhes, consulte a edição revista "Guia das Classificações de Lixos Recicláveis e Não Recicláveis 2022", ou Aplicativo de separação de lixos de Tachikawa, ou a página web da prefeitura. Faça o download do software aplicativo através do código bidimensional na página 1.




Os sacos de lixos indicados para as coletas de lixos domésticos

São tarifados

Amarre bem o saco de lixo ao descartalo.

Lixo incinerável

É o saco de lixo indicado pela **cor amarela**



Lixo não incinerável

É o saco de lixo indicado pela **cor verde**



Como comprar os sacos de lixos

Os sacos de lixos indicados pela prefeitura são vendidos em pacotes que contém 10 unidades. (Também vendemos os sacos de recolha individualmente e em conjuntos separados.) Confira na home page da prefeitura os pontos de vendas. Também é possível conferir através do código QR ao lado.

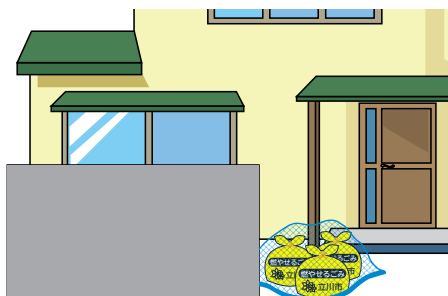


Não pode utilizar sacos de recolha designados por outras cidades. Elimine os sacos de recolha desnecessários designados por outras cidades como resíduos combustíveis.

Locais de descarte do lixo

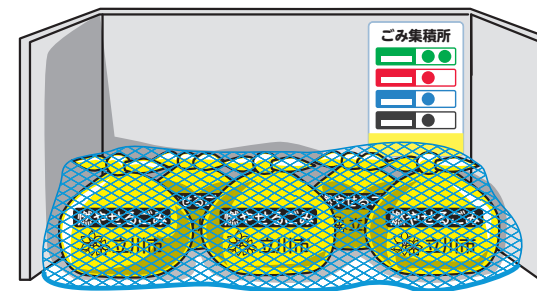
Para quem mora em casa

O lixo deverá ser descartado em uma área externa da sua casa que fique rente à rua.



Para quem mora em apartamentos

Descarte o lixo no local indicado pelo condomínio.



Caso se tenha mudado para a cidade de Tachikawa, construído uma nova casa ou mudado o local de eliminação dos resíduos, contacte a Divisão de Controlo de Resíduos (☎042-531-5517).

Utilize uma rede para que os corvos/ gatos/ animais selvagens não abram os sacos de lixo. Alugamos redes para aves a apartamentos. Contacte a Divisão de Gestão de Resíduos.



Favor descartar o lixo pela manhã até as 8 horas. Caso não cumpra o horário

As coletas de lixos dão início às 8 horas da manhã. Nos empenhamos para que sejam realizadas sempre no mesmo horário, no entanto, são suscetíveis a alterações dependendo das condições do trânsito, como também em outros aspectos.

O descarte deve ser feito com o saco indicado

※ Não pode utilizar sacos de recolha designados por outras cidades.



Lixos incineráveis

2 vezes por semana

Objetos que podem ser



Resíduos de alimentos



Artigos de couro



Fogos de artifício pós-uso

※ Deverão ser colocados de molho na água por 1 dia antes de serem descartados.

Pontas de cigarros



Bichos de pelúcia

Exemplo de outros objetos

Retalhos de madeira e bambu
(Entre 50 cm x 50 cm)



Kairo (aquecedores de mão de carvão ativado em saquinhos)



Gelo artificial (em saquinho)



Dessecantes (em saquinho)



Lenções de papel



Bandades



Máscaras



Tapetes higiênicos para animais



Areia sanitária para animais

Ponderações

Antes de descartar o lixo, drene todo o líquido.

Cerca de 80% dos resíduos alimentares é água. Ao serem bem escorridos, evita-se que os sacos fiquem demasiadamente pesados, e é higiênico.

※ Cerca de 40% dos resíduos combustíveis das habitações são resíduos alimentares.



Objetos de coletas gratuitas

Descarte dentro de um saco plástico transparente, ou semitransparente, de até 45 litros.

Fraldas descartáveis



Ao descartar, é necessário escrever o nome do objeto no saco: "おむつ" (OMUTSU) (fraldas). Os dejetos devem ser eliminados no vaso sanitário.

※ Elimine as fraldas de animais de companhia num saco de resíduos combustíveis.

Folhas secas e ervas daninhas



Limitamos descartar até 5 sacos a cada coleta. Favor retirar as terras agregadas. (A cidade não tem meios para fazer a sua gestão.)

Se os resíduos perigosos forem misturados com resíduos combustíveis, terá um impacto negativo significativo na eliminação dos resíduos. Se quiser eliminar produtos domésticos que contenham mercúrio (lâmpadas fluorescentes, termômetros de mercúrio, monitores de tensão arterial, pilhas gastas, pilhas do tipo botão, pequenas pilhas recarregáveis, etc.), elimine-os como resíduos perigosos.

O descarte deve ser feito com o saco indicado

※ Não pode utilizar sacos de recolha designados por outras cidades.



Lixo não incinerável

Semana intercalada

Objetos coletáveis

Garrafas e copos usados para licores de fruta

Olaria



Louças quebradas

※ Embrulhe as peças de cerâmica partidas em cartão, etc., e escreva uma nota indicando que estão partidas (ワレモノ).

Lâmpadas LED



Mangueiras

※ A mangueira deve ser descartada cortada em pedaços de 50cm.

Fitas cassete, fitas de vídeo, discos de vinil, CDs (DVDs)



※ As pilhas devem ser removidas e descartadas como lixo nocivo. (caso a composição seja toda de plástico, descarte como lixo plástico.)

Produtos de borrachas sintéticas



Utensílios de corte



Equenos aparelhos domésticos (secadores, ferros, etc.)



※ As facas devem ter os fios passados em uma pedra para tirar o corte, ou serem descartadas embrulhadas em papéis de grossa espessura. Escreva na parte interna a seguinte anotação:

Produtos metálicos (panelas e frigideiras)




Ímãs



Garrafas PET usadas para artesanato, latas de tinta limpas da sujeira

※ A saco deve cobrir mais da metade do guarda-chuva, e amarrar bem a alça do saco.



Brinquedos

Não confunda! (Objetos que não são coletados)

Entre parênteses está a classificação correta do descarte do lixo.

• Bateria móvel (Lixo nocivo)




• Luzes fluorescentes, lâmpadas (Lixo nocivo)



• Latas de spray (Latas de spray)



• Aspirador, ventoinha elétrica (Lixo volumoso)



Artigos de plástico (Resíduos recicláveis)

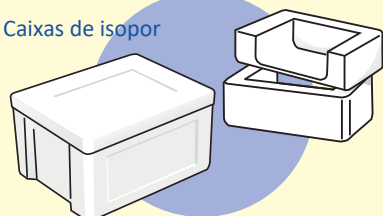
(Resíduos recicláveis)

Semana intercalada

O descarte é feito dentro de sacos plásticos transparentes ou, semitransparente, de até 45 litros. ※ Não pode utilizar sacos de recolha designados por outras cidades.

Objetos coletáveis

Caixas de isopor



Galões de combustíveis



Galões de combustíveis



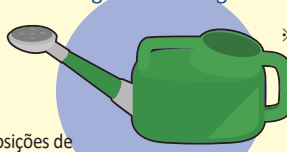
Baldes



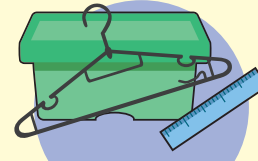
Recipientes de armazenamento de alimentos de plástico



Regadores de água



※ Caso exista alguma composição metálica deverá ser removida. Caso não seja removível, descarte como lixo não incinerável




Floreiras, cabides e régulas de plástico

※ Caixas de isopor ou, embalagens de produtos elétricos domésticos para absorção de impacto.

Fita de PP (fita de plástico para embalagem)

Caixas de CDs (DVDs) e etc.



※ As composições de papel como etiquetas e outros, devem ser removidas.

• As sujeiras e resíduos deverão ser retirados.

• Os objetos que tiverem composições metálicas devem ser descartados como "lixos não incineráveis"

• Mesmo que possua o símbolo "Puramaku" (Artigo classificado como plástico reciclável) os objetos listados ao lado devem ser descartados nos dias de "Artigos de plástico".



Embalagens e recipientes plásticos

1 vez
por semana

(Resíduos recicláveis)

O descarte é feito dentro de sacos plásticos transparentes ou, semitransparente, de até 45 litros. ✖ Não pode utilizar sacos de recolha designados por outras cidades.

Objetos coletados



O símbolo internacional da reciclagem.

Recipientes plásticos




Embalagens plásticas

Tubos plásticos



Embalagens



Embalagens de ovos

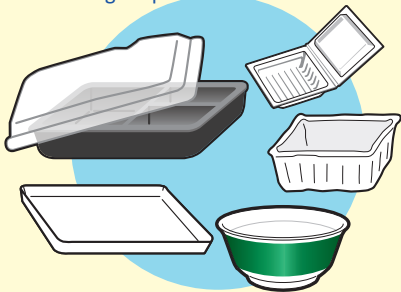


Rótulos e tampas de garrafas PET



Sacos de compras descartáveis

Bandejas e embalagens plásticas





Você pode apagá-lo sem a marca de plástico.

Plásticos para absorção de impacto

Embalagens do tipo plástico bolha

Almofada de ar para fruta




Sacos rede (sacos de mexirica e etc.)

Poderações

Os recipientes devem ter os resíduos rigorosamente removidos e serem enxaguados.

Favor remover os restos de comidas, e não incluir objetos como hashis.

Os objetos não podem ser reciclados se estiverem sujos, ou contiverem restos. Pedimos a cooperação de todos para a reciclagem de recursos reutilizáveis.



Não confunda! (Objetos que não são coletados)

- Copos de papel, recipientes de papel (gelado, "copo de ramen", recipientes de papel com marcas de papel, como iogurtes, etc., recipientes de papel laminado repelente de água) → Resíduos combustíveis
- Caixas de CD (DVD), colheres / garfos / palhinhas de plástico, caixa de transporte de marisco em esferovite, almofadas grandes de esferovite para electrodomésticos → produtos de plástico

Nunca coloque os seguintes artigos num saco do lixo.

- Agulhas, seringas (a cidade não é capaz de as processar)
- Tesouras, lâminas, smartphones, escovas de dentes elétricas (resíduos não combustíveis)
- Isqueiros, baterias de telemóveis (resíduos perigosos)

Poderá ser feito o descarte dos produtos "embalados" em "recipientes" após a utilização do produto.

(Texto extraído da home page da Associação Japonesa de Reciclagem de Resíduos plásticos)



Revistas / livros / Papéis diversos

(Resíduos recicláveis)

Semana intercalada

Coloque as revistas e os livros em sacos de papel ou amarre-os transversalmente com um cordel.




Os papéis fragmentados devem ser descartados separadamente dentro de um saco. Ao fechar o saco, retire bem o ar.



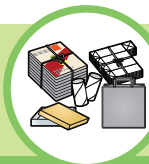
Colabore com a reciclagem de papéis!

Também podem ser reciclados os variados tipos de papéis como folhas de anotações, rolos de papel higiênico e etc., que são geralmente descartados como lixo incinerável. Ao descartar, ao invés de amarra-los, recomendamos colocar dentro de um saco de papel, devido possuírem variados tamanhos. Na falta de uma sacola de papel, eles podem ser descartados inseridos entre livros e revistas que posteriormente devem ser amarrados.



Os sacos de papel são fáceis de serem produzidos, utilizando papéis de embrulho ou folhas de anúncio.

Experimente fazer o seu!



Embalagens de leite, sucos e etc. (Resíduos recicláveis)

Semana intercalada

Enxágue, abra as embalagens cartonadas e amarre com barbante em forma de cruz.



• As tampas de plástico devem ser removidas e descartadas junto com "Embalagens e recipientes plástico". (vide na pág.17)

✘ Eliminar embalagens de papel com um revestimento de alumínio no interior como papel diverso.



Jornais e folhetos de anúncio (Resíduos recicláveis)

Semana intercalada

Amarre com barbante em forma de cruz.



Caso você solicite para os fornecedores do jornal realizar a coleta, deixe isso sinalizado para que os coletores de lixo do município não façam a coletação.

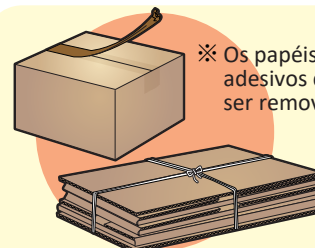
✘ Coloque anúncios e folhetos que não sejam encartes como papel diverso.



Papelões e papéis kraft (Resíduos recicláveis)

Semana intercalada

Amarre com barbante em forma de cruz.



✘ Os papéis adesivos devem ser removidos.

• Papelões sujos como caixas de pizza e outros, devem ser descartados como lixo incinerável.
• Os papéis kraft também podem ser descartados dentro de envelopes de cor marrom.

✘ O papel castanho tem uma secção transversal castanha rasgada.

[Favor não descartar os papelões em dias de chuva.]

Recolheremos resíduos mesmo em dias de chuva. Quando eliminar os resíduos, coloque-os no local habitual.




Garrafas e frascos de vidro

(Resíduos recicláveis) (Bebidas, alimentos, embalagens de cosméticos, etc.)

1 vez
por semana

Descarte dentro de baldes ou cestas.



- Os moradores de condomínios devem descartar nos locais e cestas estabelecidas pelo condomínio.
- Não descarte dentro de sacos plásticos.

Garrafas utilizadas para licores de fruta ▶



Não confunda! (Objetos que não são coletados)

Tampas (de materiais plásticos ou metálicos), embrulho plástico das garrafas → Esses devem ser descartados como lixo incinerável.

Garrafas de cerâmica, garrafas de manicure, louças de vidro, potes para conserva de vidro, garrafas quebradas → Esses devem ser descartados como lixo não incinerável.



Garrafas PET

(Garrafas PET para bebidas, bebidas alcoólicas e temperos específicos)

1 vez
por semana

Descarte dentro de um saco plástico transparente, ou semitransparente, de até 45 litros.

※ Não pode utilizar sacos de recolha designados por outras cidades.

Garrafas plásticas de sucos, água e etc.

Se possível, elimine-o na caixa de recolha da loja onde o comprou.



• Enxágue por dentro a garrafa.

Remova a tampa e o rótulo e descarte de um saco como "Embalagens e recipientes plásticos". (vide na p g.17)



Caso não contenha no rótulo do recipiente o símbolo de reciclagem (PET), favor descartar como "Embalagens e recipientes plásticos", mesmo que ela seja composta de material PET.

[Exemplo] Gorduras e Óleos Comestíveis contidos nos (Molhos e óleos para salada), Molho s e temperos para cozinhar carne, Uso não alimentar (Detergentes, shampoos, cosméticos, produtos farmacêuticos, etc.)

※ Elimine as garrafas PET que são utilizadas para o artesanato ou esmagadas verticalmente como lixo não combustível.




Latas

(Resíduos recicláveis)

(Latas de bebidas, alimentos, doces, etc.)

Semana
intercalada

Descarte dentro de baldes ou cestas.



- Os moradores de condomínios devem descartar nos locais e cestas estabelecidas pelo condomínio.
- Não descarte dentro de sacos plásticos.


Não confunda! (Objetos que não são coletados)

Latas de spray: coletados nas quartas-feiras (vide na pág.20)

Barris de dezoito litros (Lixo volumoso)

Latas de tinta (designadas como resíduos não combustíveis se a tinta restante for limpa)

※ A cidade não elimina latas com tinta.



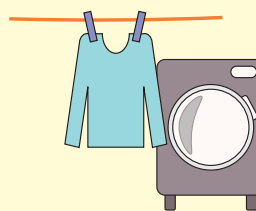
Roupas e tecidos usados

(Resíduos recicláveis) (Vestuário, tecido)

Semana
intercalada

Descarte dentro de um saco plástico transparente, ou semitransparente, de até 45 litros.

※ Não pode utilizar sacos de recolha designados por outras cidades.



- Os itens com enchimento de algodão, exceto as peças de roupas, devem ser descartados como lixo incinerável (dentro do saco indicado).

※ As roupas devem ser lavadas e secas, e descartadas dentro de um saco.

[Pedimos a colaboração para não descartar roupas e tecidos usados em dias de chuva.]

A recolha é assegurada mesmo em dias de chuva. Se colocar resíduos na rua, coloque-os no local habitual.

※ Os vestuário será reutilizado. Deixe o vestuário com os botões e fechos.



Podas de árvore

(Resíduos recicláveis)

1 vez
por semana



- Corte os ramos podados com cerca de 50 cm (diâmetro do ramo até 15 cm) e amarre-os com um cordel, de modo a poder segurá-los com uma mão.
- É permitido descartar até 5 amarras em cada coleta.

Não confunda! (Objetos que não são coletados)

Flores, madeira cortada com serrada, bambu, palmeira, árvore de laca, louro romano, portão "Kadomatsu" são jogados no lixo incinerável. (É o saco de lixo indicado pela cor amarela)
Atenção : folhas secas, e ervas daninhas são jogados no lixo incinerável em um saco transparente ou semitransparente. (Vide na pag.15)

Nota

Telemóvel • Caixa para descartagem de aparelhos eletrodoméstico de pequeno porte

Caixa de recolha de telemóveis Ítems que podem ser descartados Telemóvel / smartphone

Pontos de instalação

Centro de serviços ※Se um feriado coincidir com um sábado ou um domingo, o estabelecimento abre e encerra no feriado que o substitui.	Segunda-feira a domingo (exceto feriados)	Dias úteis 8h30 ~ 20h00 Sábados e domingos 8h30 ~ 17h00
Centro de contato de Fujimi	Segunda a sexta-feira (exceto feriados)	8h30 ~ 17h00
Centro de contato de Tobu	Segunda a sexta-feira (exceto feriados)	8h30 ~ 17h00
Centro de contato de Seibu	Segunda a sexta-feira (exceto feriados)	8h30 ~ 17h00
Ginásio do Cidadão de Izumi ※Se um feriado coincidir com a segunda ou quarta quinta-feira do mês, o estabelecimento abre e encerra no dia útil seguinte.	Segunda-feira a domingo (exceto 2ª e 4ª quintas-feiras)	9h00 ~ 23h00.
Ginásio Cívico de Shibasaki ※Se um feriado coincidir com a terceira segunda-feira do mês, o estabelecimento abre e fecha no dia útil seguinte.	Segunda-feira a domingo (exceto a terceira segunda-feira)	9h00 ~ 23h00.

Ítems que podem ser descartados Telefones celulares, smartphones, tablets, câmeras digitais, aparelhos de CDs e MDs, dicionários digitais, câmera filmadora, aparelhos de video game, navegador GPS para carros, aparelhos de som portáteis, cabos de conexão e similares.



Pontos de instalação


Predio principal da prefeitura	Saguão / 1 piso	Seg. a sex. das 8h30 as 17h00
Kodomo-Mirai-Center	Ala sul do saguão / 1º piso	Todos os dias das 8h30 as 22h00
Centro de Limpeza TACHIMNeY	Entrada do 1.º andar do edifício da administração	Seg-dom 9h00 – 17h00 p.m. (Encerrado na primeira segunda-feira de cada mês, ou no dia seguinte se coincidir com um feriado)
Centro Geral de Reciclagem	Entrada da loja recycle shop / 1º piso	Ter. a dom. das 10h00 as 16h00



Lixonocivo / latas de spray

1 vez
por semana

※ Não pode utilizar sacos de recolha designados por outras cidades.



※ Coloque cerca de metade dos tubos fluorescentes num saco de recolha e elimine-os.

Lata de spray



※ Não fure as latas.

※ **Lâmpadas fluorescentes, pilhas, termômetros de mercúrio e etc.**
(Em particular, as baterias recarregáveis, tais como as baterias telemóveis que utilizam células de iões de lítio, raramente incendeiam e podem causar acidentes com incêndios. Elimine-as como resíduos perigosos).

- O gás dos isqueiros devem ser completamente esvaziado.
- Descarte dentro de um saco transparente, ou semitransparente, de até 45 litros. No saco, escreva o nome 有害ごみ (lixo nocivo).
- ※ As lâmpadas LED são resíduos não combustíveis.

※ **Latas de gás, latas de spray aerosol (sprays aromatizantes, fixadores de cabelo e etc., toda lata de spray que contiver gás).**

• As latas devem ser completamete esvaziadas.

- Estas anotações indicam precauções. 火気と高温に注意 火気に注意
- As latas de sprays não podem ser descartadas no mesmo saco junto com outros lixos nocivos. Use um saco transparente, ou semitransparente, de até 45 litros. (Não misture com outros resíduos nocivos.)

※ Os utilizadores de cilindros de dióxido de carbono têm normalmente de os devolver ao fabricante. A cidade não os pode recolher.

Agendamento para recolhimento de animais mortos / Local de destinação

Taxa de serviço de cremação | Contato para agendamentos

- É sem custos o recolhimento de animais de rua.
- Recolhimento de animais de estimação 4,000 ienes
- Levar diretamente à Fábrica de Limpeza 3,000 ienes

Para agendar, contate a Sessão de Getão de resíduos ou, uma empresa designada para a coleta. Para informações sobre as empresas de coletas, consulte a página da internet da cidade de Tachikawa.

Local para destinação de animais mortos

(Centro de Limpeza 町たしまに、)2002 Izumi-cho

☎042-519-5319

[Horário de atendimento] AM: 8:30 as 12:00hs / PM:1:00 as 4:00hs
de segunda a sexta-feira

Lixos que não são processados pelo município

Lixos que não são processados pelo município:

Peças de carro, pneus, rodas, baterias, extintores, cofres, tintas para pinturas, terras / pedras / areias (adubos), pianos, produtos agrícolas, bujões de gás (à exceção de latas de gás), resíduos químicos, cimento ou tijolos, entulhos de materiais de construção, lixos hospitalares (ampolas, agulhas e etc.), querosene, automóveis e entre outros.

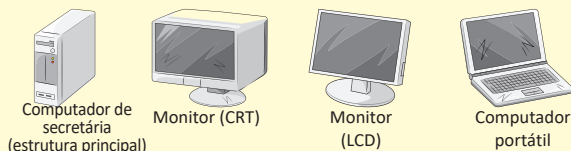
A prefeitura não processa resíduos derivados de reformas de casas e etc. Neste caso, o recolhimento e o processamento dos entulhos devem ser solicitado diretamente com empresa de construção que realizou a obra.



Computadores

- Computador de secretária (estrutura principal)
- Monitor (CRT, LCD)
- Computador portátil

Encaminhe o aparelho para ser reciclado através de alguma das formas apresentadas a baixo.



1 Solicitar ao fabricante

A depender do computador se possua ou não o símbolo de "reciclagem de PCs", poderá haver um custo para a coleta. Para mais detalhes, consulte a página da internet do fabricante do seu computador.

2 3R Associação de Promoção de Reciclagem de Computadores

A depender de o computador se possua ou não, o símbolo de "reciclagem de PCs", poderá haver um custo para coletação. Para mais detalhes, consulte a página da internet do fabricante do seu computador.

☎ 03-5282-7685 <https://www.pc3r.jp>

3 Renet Japan Recycle Co., Ltd. (empresa conveniada com o município)

Os equipamentos ao serem recolhidos pela empresa, devem ser estarem dentro de uma caixa de papelão. A coleta de uma unidade é gratuita. Para mais informações, consulte o seguinte website ou as informações abaixo.



<https://www.renet.jp>

☎ 0570-085-800 (Horário de abertura: 10h00 às 17h00)
FAX 0562-45-2918



Motocicletas em geral

Contate uma loja especializadas em processamento de motocicletas ou, ligue para Central de Reciclagem de Motocicletas.

► Central de Reciclagem de Motocicletas

☎ 050-3000-0727

► Centro de Promoção de Reciclagem Automóvel do Japão

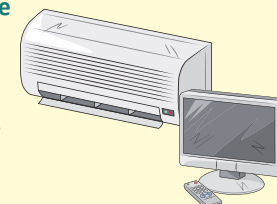


Local na rede Internet <https://www.jarc.or.jp/motorcycle/>

Equipamentos sujeitos a Lei de Reciclagem de Eletrodoméstico

Ar-condicionados, televisores, geladeiras, frigobar, freezer, máquina de lavar, máquina secadora de roupas. Os itens listados devem ser descartados através de alguns dos métodos descritos a baixo.

- 1 Pedir a coleta para loja onde o equipamento foi comprado, ou para loja onde será comprado o equipamento que irá substituí-lo. Neste caso, os custos da coleta e reciclagem deverá ser arcado pelo solicitante.
- 2 Solicitar à empresa conveniada com o município. Verifique através da página da internet do município sobre quais empresas podem fazer a coleta e, adquira o cupom de reciclagem em uma agência do correio e, solicite a coleta para empresa.
- 3 Levar pessoalmente para o ponto de coleta. Adquira o cupom de reciclagem em uma agência do correio e leve o equipamento para o local designado pelo município.



► Transportadora Nitsu-Tokyo-Nishiunyu Ponto de atendimento em Tachikawa
Izumi-cho935-1 Cituado dentro do recinto de Tachihi-Riaruesuteto, bloco nº222 (quartirão C)

Atendimento: De seg. a sáb. (exceto em feriados)
AM: das 9:00hrs as 12:00hrs / PM:1:00hrs as 5:00hrs,
aberto em alguns sábados

※ Entrada pelos portões das guaritas: central ou sul

► Atendimentos para consultas sobre tarifas dos cupons de reciclagem

Centro Responsável de Cupons de Reciclagem de Eletrodomésticos
Associação de aparelhos eletrodomésticos

Atendimento: das 9:00hrs as 18:00hrs

☎ 0120-319640 (folgas aos domingos e feriados)

Local na rede Internet <https://www.rkc.aeha.or.jp>



Lixo volumoso

Serviços tarifados
Reserva necessária

É necessário agendar a coleta previamente por telefone ou pela internet e, adquirir o cupom de descarte do lixo.

Central de agendamentos de coletas de lixos volumosos: ☎042-531-5311
(<https://sodaigomi.city.tachikawa.lg.jp/Public>)

Como agendar a coleta?

※Faça a leitura deste QR code para saber os detalhes sobre como fazer o agendamento.



- 1 Tire as medidas do objeto a ser descartado (altura, largura, profundidade, especialmente móveis de médio a grande porte, como cômodas e armários).



- 2 Faça o agendamento da coleta.

● Agendamento pela internet

Atendimento: 24hrs

Faça a leitura do QR code a direita, ou acesse o site a baixo.
(<https://sodaigomi.city.tachikawa.lg.jp/Public>)
Faça o preenchimento dos dados necessários.



● Agendamento por telefone

Central de agendamento para coleta ☎042-531-5311
Atendimento: das 9:00 as 16:00 (de seg. a sex.)

※Exceto feriados e finais e inícios de ano.

Após o agendamento, informaremos a data e os pontos de coleta.
Uma vez que há muitas inscrições em dias de semana (particularmente de manhã), após as férias, pode ser difícil contactar-nos por telefone. Volte a telefonar após algum tempo, conforme aplicável.



- 3 Comprar o cupom para descarte de lixo (vide a pag. 23 para saber os pontos de venda.)



- 4 No dia da coleta, o lixo deverá ser deixado nos pontos indicados antes das 8 horas da manhã.

O lixo será coletado até o final da tarde. Não é necessário a presença do solicitante no local.



Nota

- É permitido solicitar a coleta apenas uma vez por mês. Cada domicílio poderá solicitar uma nova coleta somente após o espaço de tempo de um mês, a partir da última coleta.
- É permitido descartar o volume de lixo equivalente a no máximo 20 pontos por cada coleta.
- Caso solicite os serviços devido a mudanças de endereço, o faça com a devida antecedência.
- A folha de montagem que sobra após a colagem do talão de tratamento no artigo serve de recibo. Guarde-a num local seguro até à conclusão da recolha.

Lei de isenção de pagamentos para descarte de lixos volumosos

As pessoas que se enquadram nas condições a seguir, ao fazer uma declaração, poderão ser isentos dos pagamentos das tarifas de processamento de lixos volumosos.
Para mais detalhes, consulte a Sessão de Getão de resíduos.

- Beneficiários do Subsídio Subsistência
- Portadores da caderneta de Portador de Necessidades Especiais

Pessoas que pertencem a unidades familiares na qual todos os membros integrantes são isentos de tributações municipais e, além disso, se enquadram em alguma das condições a baixo.

- Portadores da Caderneta de Deficiente Físico de nível 1 ou 2.
- Portadores da Caderneta de Assistência social de Saúde para Portadores de Deficiência mental de nível 1.
- Pessoas que receberam a expedição da caderneta "Ai-no-techo", por uma ou duas vezes.

- Vítimas de desastres, tais como, incêndios, enchentes e etc.

Sobre como levar pessoalmente o lixo para os pontos de coleta (admitimos outros objetos além de lixos volumosos / não é necessário fazer agendamentos)

Centro de Limpeza じいたちまに

Admitimos lixos incineráveis, marcenarias de grande porte, colchões (futon) e etc.
Izumi-cho 2002

☎042-519-5319

Centro Geral de Reciclagem

Lixos não incineráveis, recursos reutilizáveis, lixos volumosos (exceto mercenarias)
Nishisuna-cho 4-77-1

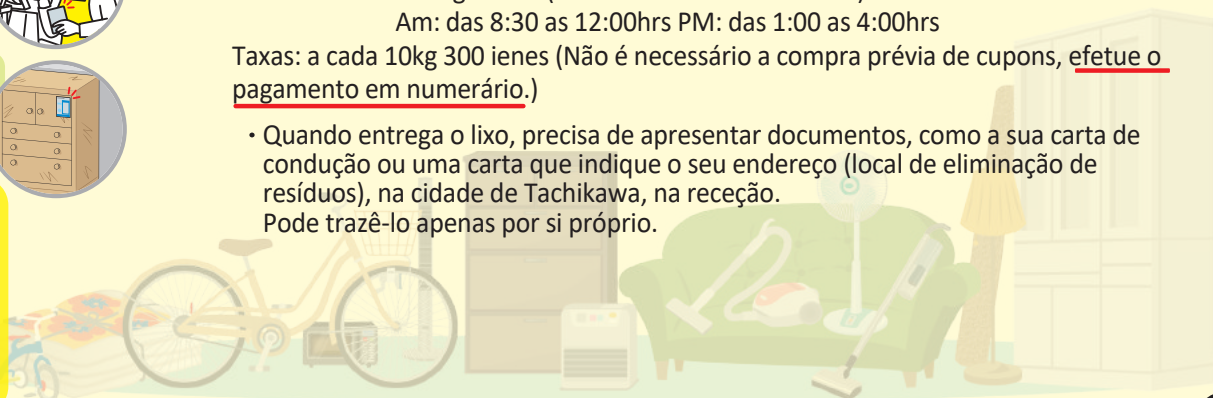
☎042-531-0950

Atendimento: De seg. a sex. (incluso nos dias de feriados)

Am: das 8:30 as 12:00hrs PM: das 1:00 as 4:00hrs

Taxas: a cada 10kg 300 ienes (Não é necessário a compra prévia de cupons, efetue o pagamento em numerário.)

- Quando entrega o lixo, precisa de apresentar documentos, como a sua carta de condução ou uma carta que indique o seu endereço (local de eliminação de resíduos), na cidade de Tachikawa, na recepção. Pode trazê-lo apenas por si próprio.



Locais de venda de cupons para processamento de lixos volumosos ou, excrementos

A partir de outubro de 2023 (Reiwa 5)

※Para ligar através de telefone celular ou smarhphone, adicione o prefixo 042.

Nome do estabelecimento	Endereço	Telefone
Fujimi-cho		
Masuko Co. Ltd.	1-33-8	523-3921
Hatano venda de arroz	2-32-34	522-2884
FamilyMart Tachikawa Fujimidori	3-4-12	540-6416
LAWSON Fujimicho 6-chome	6-48-27	525-5414
Ishikawa wagyo	7-22-12	525-4074
Shibasaki-cho		
Centro Silver Jinzai Shibasaki HQ	1-17-7	527-2204
Seishodou	2-17-6	522-2328
Saída Sul da Estação Family Mart Tachikawa	3-3-7	540-1029
Shibasaki Shokuryou, Hanbai kigyō kumiai	3-8-18	522-3716
Sake Daigo	4-6-19	522-4926
Nishiki-Cho		
Azuma venda de arroz	1-4-7	522-3964
Farmácia Nankodo	1-6-13 Heighrts Watanabe 1F	525-2363
7-Eleven Nishiki 2-chome	2-5-16	524-5788
Ichikawa Shoten	2-11-23	522-2396
Moritataichi Shoten	5-5-32	522-4980
Fujigiken	6-10-23	522-2453
Hagoromo-cho		
Sayamaen	1-23-7	527-0146
Hagoromo Shoten	2-23-4	522-4303
Akebono-cho		
Maruyama	1-14-17	522-2007
Ozaki Shoten	2-15-21 Ozaki Bldg. 4F	522-3878
7-Eleven Akebono 2-chome	2-42-23	521-2253
7-Eleven Akebono 3-chome	3-7-15	523-0721
Takamatsu-cho		
Omata Shoten (Venda Omata)	2-4-19	522-3038
Yokocho-ya	2-11-23	522-2609
Omata venda de arroz	3-14-14	522-5547
Sunagawa-ya	3-15-19	522-3369
Kinema dori Shokuryou Hanbaijyo Motoki venda de arroz	3-20-11	522-3811

Nome do estabelecimento	Endereço	Telefone
Sakae-cho		
Loja de vendas de bebidas Shimizu	2-33-2	536-0351
Family Mart Tachikawa dori	3-53-1	540-1228
Sugiura	4-28-5	536-0370
Wakaba-cho		
Yamakou Loja de vendas de bebidas	1-12-4	536-6356
Keyaki Danchi associação de residentes	1-13-2	535-7592
Wakaba-cho Danchi associação de residentes assembleia de oeste	4-25-1 ponto de encontro oeste(Bldg42)	537-0397
Saiwai-cho		
Shimizu Shoten	1-5-1	536-1370
Daikokuya	2-47-8	536-0851
Maruko venda de arroz	4-18-4	536-6673
Tachikawa Saiwai-cho Danchi associação de residentes	4-52-1 oficina, Bldg 25	536-6529
Izumi-cho		
7-Eleven Prefeitura municipal de Tachikawa	1156-9	527-2279
Midori-cho		
7-Eleven Tachikawa Midori-cho	6-5	529-1615
Kashiwa-cho		
Lawson Tachikawa Kashiwa-cho store	2-12-9	537-0803
Pharmacy Mint	4-2-41	536-3010
Tachikawa Kashiwa-cho Jyutaku Danchi associação com gestão pessoa jurídica	4-51-1	536-6761
Sunagawa-cho		
Silver Jinzai Center Sunagawa branch	1-52-17	534-3222
7-Eleven Tachikawa Sunagawa-cho	2-40-4	534-4966
Umeda Shoten	2-43-6	536-2870
Sunato Shokuhan	3-41-2	536-2513
Takasugi Shoji loja de Tachikawa	5-16-2	847-6411
Yoshizawa Shoten	6-3-1	535-4641
Kamisuna-cho		
Umeda Venda de bebidas	3-11-19	536-2321
Yshop Kamisuna-cho	4-40-1	536-2824
FamilyMart Tachikawa Kamisuna-cho 5-chome	5-1-8	538-4046
7-Eleven Tachikawa Musashisunagawa Ekimae	5-48-2	535-5166

Nome do estabelecimento	Endereço	Telefone
Ichiban-cho		
Suzuchu Matsui	6-5-3	506-8836
Nishisuna-cho		
Saída sul da estação Family Mart Seibu Tachikawa	1-22-31	520-2660
7-Eleven Nishisuna 2-chome	2-60-3	531-8411
Nishisuna Shokuhin	4-2-2	531-2558
Silver Jinzai Centers, Nishisuna centro de reciclagem	4-77-1	569-3666
Bunshodo	6-1-14	531-2708
fora da cidade		
Family Mart Akishima Musashino	Akishima-shi Musashino 2-12-25	500-6072
Instalações públicas		
Centro de serviços de Tachikawa (Tachikawa Tacross 1F)	Akebono-cho 2-2-27	540-0020
Centro de contato de Nishiki cidade de Tachikawa (Kodomo Mirai Ctr)	Nishiki-cho 3-2-26	523-2141
Centro de contato de Fujimi cidade de Tachikawa	Fujimi-cho 7-17-12	521-4686
Centro de contato de Tobu cidade de Tachikawa	Wakaba-cho 3-34-1	536-6770
Centro de contato de Seibu cidade de Tachikawa	Nishisuna-cho 6-12-10	531-6953

- Além dos descansos semanais, os estabelecimentos poderão não abrir em eventualidades, tais como, finais e início de ano, férias de verão e etc.
- Os locais de vendas dos cupons são passíveis de alterações. Por favor, confira a lista atualizada através da página da internet da prefeitura de Tachikawa ou, faça a leitura do QR code ao lado

