

Gamitin ang tinalagang plastik na supot

Hindi ka maaaring gumamit ng mga koleksiyon na bag na itinalaga ng ibang lungsod.



Nasusunog na basura

2 Beses
Sa Isang
Linggo


Mga pwedeng itapong basura



Nabubulok na basura



Mga gamit na gawa sa balat/katad



Mga paputok

※Ibadad muna sa tubig nang mga isang araw bago itapon.



Sigarilyo



Laruang malambot (stuffed toys)

Mga iba pang halimbawa ng pwedeng itapon

Kahoy, Kawayan
(Sa loob ng 50 cm x 50 cm)



Disposable na kairo (hot pack)



Ice pack



Desiccant o pang-tuyo



Tisyu



Pang-tapal sa sugat



Mga pantakip sa mukha.



Pee pads



Buhangin para sa dumi ng hayop

Paalala kapag magtatapon

Patuluin ang mga nabubulok na basura.

Humigit-kumulang 80% ng nasayang na pagkain ay tubig. Kapag naalis ito, mas gagaan ang basura, at mas lilinis.

Humigit-kumulang 40% ng nasusunog na basura mula sa mga tahanan ay nasayang na pagkain.



Mga pwedeng itapon ng libre

Ilagay sa transparent (malinaw) o semi-transparent (medyo malinaw) na supot na hanggang 45 litro ang laki.

Mga papel na lampin



Isulat ang salitang “おむつ” (lampin) bago itapon. I-flush ang dumi sa kubeta.

Itapon ang mga diaper ng alagang hayop sa isang combustible na plastic na basurahan

Mga nalagas na dahon / sari saring mga halaman



Hanggang 5 supot lang kada isang tapon.

Huwaq isama ang lupa.
(Hindi ito kakayanin ng lungsod.)

Kung mahal ang mapanganib na basura sa nasusunog na basura, ito ay magkakaroon ng masamang epekto sa pagtatapon ng basura. Kung gusto mong magtapon ng mga produkto sa bahay na naglalaman ng mercury (mga fluorescent lamp, mercury na thermometer, pangkuha ng blood pressure, tuyong baterya, mga button na baterya, maliliit na rechargeable na baterya, atbp.) itapon ang mga ito bilang mapanganib na basura.

Gamitin ang tinalagang plastik na supot

Hindi ka maaaring gumamit ng mga koleksiyon na bag na itinalaga ng ibang lungsod.



Hindi nasusunog na basura

Bawat Dalawang Linggo

Mga pwedeng itapon na basura

Mga bote at baso na ginagamit para sa alak na gawa sa prutas.

Palayok



Mga LED na bombilya



Basag na gamit



※Mangyaring ibalot ang sirang palayok sa isang karton, atbp., at gumawa ng sulat na nagsasabing ito ay sira.



Hose/Diligan

※ Putulin ng mga tig-50cm na haba.

Cassette tape, Video tape, Vinyl record, CDs (DVDs)



Bota, atbp. Gomang produkto

Kutsilyo/



Mga maliit na gamit sa bahay (pampatuyo, plantsa, atbp.)



Kaldero • Kawali o mga gamit na gawa sa metal



Mga magneto



Pintura

Ang mga bote ng PET na ginagamit para sa paggawa ng kamay, mga lata ng pintura ay pinunasan ang dumi



Mga laruan

Itapon ang mga baterya bilang "delikadong basura". (Ang puro plastik na laruan ay dapat itapon bilang "plastik na gamit".



※ Balutin hanggang kalahati ng haba (o higit pa) at

Madalas na mali (hindi pwede)

Itapon bilang nakasulat sa loob ng ()

- Baterya ng cellphone (Mga delikado basura)
- Mga fluorescent na ilaw, mga bombilya (Mga delikado basura)
- Latang pang-spray (Latang pang-spray)
- Vacuum cleaner, bentilador (Malalaking basura)



Mga plastik na gamit (Mga pwedeng i-resiklo)

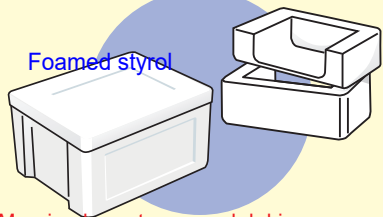
(Mga pwedeng i-resiklo)

Bawat Dalawang Linggo

Ilagay sa transparent (malinaw) o medyo-malinaw (semi-transparent) na plastik na supot, hanggang 45 litro ang laki. ※Hindi ka maaaring gumamit ng mga koleksiyon na bag na itinalaga ng ibang lungsod.

Mga pwedeng itapon na basura

Foamed styrol



※Mga ice box at mga malalaking foam na pinaglagyan ng electric appliance, pang proteksyon.

Poly tank



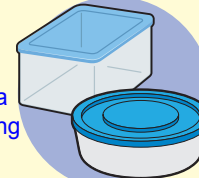
Plastik na pingan/ kubyertos



Timba



Plastik na lagayan ng pagkain



CD (DVD) case

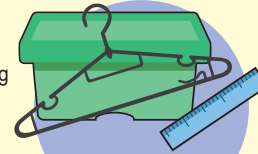


※Ang papel na label ay itapon bilang "sarising papel".



Pang-diilig

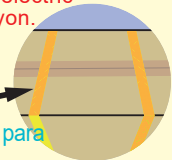
※Kung gawa sa metal ang dulo, tanggalin ito. Kung hindi ito matanggal, itapon ito bilang "hindi nasusunog" na basura.



Mga plastic planter, hanger at ruler

- Linisin bago itapon.
- Kung may mga kahalang metal, atbp., itapon bilang "hindi nasusunog" na basura.
- Kahit may (pura) na marka, kung nakalista dito ay dapat itapon bilang "mga plastik na gamit".

PP band (plastik na belt para sa pagbabalot)





Plastik na balot / lalagyan (Mga pwedeng i-resiklo)

1 beses sa isang linggo

Ilagay sa transparent (malinaw) o medyo-malinaw (semi-transparent) na plastik na supot, hanggang 45 litro ang laki. ※Hindi ka maaaring gumamit ng mga koleksiyon na bag na itinalaga ng ibang lungsod.

Mga pwedeng itapon na basura



May marka ng "プラ" (plastik)

Plastik na bote



Balot ng matamis o sitsirya

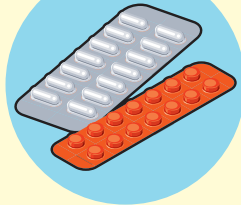
Tubo



gamit na bahay



Nilagyan ng gamot



Nilagyan ng itlog



Takipat balotng plastikna bote(PET)



Mga hindi kinakailangan na supot para sa pamimili




Nilagyan ng sashimi, karne, o bento




■ Maaari mong ilabas ito nang walang markang "プラ (Plastik)". Materyal na cushioning

Pag-iimpake ng Bubble wrap

Unan na may amoy prutas



Net na nilagyan ng prutas (mandarin orange atbp.)



Paalala kapag magtatapon

Siguraduhing napunasan ang dumi, at banlawan sa tubig bago itapon.

Huwag itapon kasama ang mga tirang pagkain o chopsticks (kahit disposable) sa loob.

Hindi na pwedeng maresiklo ang mga madudumi at kontaminadong lalagyan. Tumulong sa pag-teresiklo.



Madalas na mali (hindi pwede)

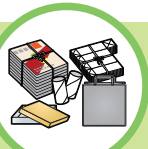
- Papel na baso, papel na lagayan (sorbetes, 'tasa ng ramen', papel na lagayan na may marka kagaya ng yogurt, atbp., papel na lagayan na nakalimina) ⇒ Nasusunog na basura.
- Mga lalagyanan ng CD (DVD), mga plastik na kutsara / tinidor / straw, kahon na gawa sa styrofoam para sa pagkaing-dagat, malalaking Styrofoam na unan para sa mga gamit sa bahay ⇒ Plastik na produkto.

Wag ilagay ang mga sumusunod na bagay sa loob ng basurahan.

- Karayom sa iniksyon, hiringgilya (hindi ito kaya i-proseso ng lungsod).
- Gunting, pang-ahit, selpon, sipilyong pinapagana ng kuryente (basurang hindi nasusunog).
- Mga layter, mga baterya ng selpon (mapanganib na basura).

Ang "lalagyan" at "balot" ay mga bagay na naglalagay o nagbabalot ng mga produkto, at hindi kinakailangan o nagagamit kapag ang nilalaman ay nakuha o ginamit na.

(Kuha mula sa website ng Japan Containers and Packaging Recycling Association)



Magasin, Libro, Sari-saring papel (Mga pwedeng i-resiklo)

Bawat dalawang linggo

Mangyaring ilagay ang mga magazine at libro sa mga papel na bag o itali ang mga ito nang pahalang gamit ang tali.




Ilagay sa plastik na supot ang nashred na papel, tanggalin ang hangin at isara bago itapon.



I-resiklo, maliit na papel man!

Madalas na maihalo sa nasusunog na basura, ang mga maliliit na papel (kagaya ng memo) ay nareresiklo din kagaya ng magasin o libro. Dahil iba-iba ang laki ng papel, bukod sa pagtali, mas madali kung ilalagay ang mga ito sa papel na supot. Kung wala nito, maari ding i-ipit sa mga magazine atbp.



Masall lang makagawa ng papel na supot mula sa lumang pam-balot na papel o mga flyer.

Subukan nating gumawa ng supot para sa sari-saring papel na basura!



Paper pack para sa gatas atbp. (Mga pwedeng i-resiklo)

Bawat dalawang linggo

Tanggalin ang laman at buksan, itali ng lubid nang pa-krus at itapon.




•Tanggalin ang parte ng karton na plastik na pinag-sasalinan at itapon bilang "plastik na lalagyan" (Tingnan sa pahina 17).
•Ilabas ang mga pakete ng papel na may patong na aluminyo sa loob bilang sari-saring papel.



Dyaryo, Tinuping flyer (Mga pwedeng i-resiklo)

Bawat dalawang linggo

Itali ng lubid nang pa-krus at itapon.



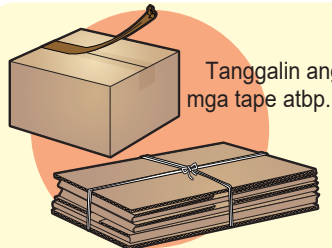
Para sa mga dyaryo na ilalabas para sa tindahan, lagyan ito ng sinabi ng tindahan na ilagay. Kapag meron nito, hindi ito kokolektahin sa lungsod.
※Mangyaring maglagay ng mga anunsyo at mga flyer maliban sa mga insert bilang miscellaneous na papel.



Karton, Kulay tsokolateng papel (Mga pwedeng i-resiklo)

Bawat dalawang linggo

Tanggalin ang mga tape atbp.



• Ang box ng pizza atbp. o mga maduduming karton ay dapat itapon bilang "nasusunog na basura".
• Maaring isilid sa kulay tsokolateng sobre ang mga kulay tsokolateng papel bago itapon.

※Ang kayumangging papel ay may kayumangging punit na cross-section.

Madalas na magkamali (mga hindi pwedeng itapon)

Kahit na ang (紙) ay naka-print, hindi mo ito maaaring i-resiklo.

Ang mga papel na: may amoy (kahon ng sabong panglaba atbp.) o madumi (gamit na tissue, atbp.), o ginawa para hindi mabasa (paper cups, lagayan ng yogurt, atbp.), mga litrato, thermal (mga resibo), karbon (mga resibo), o may vinyl coating, o Takip ng 'Tasa ng ramen', sobre na may materyaleng cushion, selyadong postcard ay dapat itapon bilang "nasusunog na basura".

【Kapag umulan, itapon na lang sa susunod.】

Kami ay magkokolekta kahit umuulan. Kung naglabas ka ng basura, mangyaring ilagay ito sa karaniwang lugar.




Mga bote

(Mga inumin, pagkain, mga bote ng kosmetiko, atbp.)
(Mga pwedeng i-resiklo)

1 beses sa isang linggo

Ilagay derecho sa timba o basket at itapon.



- Para sa mga apartment/mansion, ilagay sa mga nakatakdang basket o lagayan.
- Huwag ilagay sa plastik na supot.

Mga bote para sa alak na gawa sa prutas.

Madalas na mali (hindi pwede)

Takip ng bote (gawa sa plastik) → Itapon bilang plastik na lalagyan/supot

Takip ng bote (gawa sa metal) → Itapon bilang hindi nasusunog na basura
Seramikong bote, bote ng manicure, babasagin, garapon pang-atsara, basag na gamit → Itapon bilang hindi nasusunog na basura



Mga plastik na bote (PET)

(Mga boteng PET na panginom, alak, at mga tiyak na pampalasa).
(Mga pwedeng i-resiklo)

1 beses sa isang linggo

Ilagay sa transparent (malinaw) o medyo-malinaw (semi-transparent) na plastik na supot, hanggang 45 litro ang laki.
※Hindi ka maaaring gumamit ng mga koleksiyon na bag na itinalaga ng ibang lungsod.

Nilagyan ng inuming tubig, tsa, juice, atbp.

Pakibalik ito sa collection box ng tindahan kung saan mo ito binili.



Tanggalin ang takip ②Tanggali ang label ③Banlawan ang loob ④Yupiin sa gilid


Banlawan sa tubig. Tanggalin ang takip at label, at itapon bilang "plastik na lalagyan". (tingnan sa **Pahina 17**)



Kahit gawa sa PET ang isang bote, kung wala naman itong marka, itapon bilang "plastik na lalagyan o supot"

[Halimbawa] Nilagyan ng pagkain (salad dressing, mantika, atbp.), mga sarsa at sawsawan ng yakiniku atbp., mga hindi pagkain (panghugas ng plato, shampoo, make-up, gamut etc.)

Pakitapon ang mga boteng PET na ginamit para sa paggawa o dinurog nang patayo bilang hindi nasusunog na basura




Mga lata

(Mga lata ng inumin, pagkain, matatamis, atbp.)
(Mga pwedeng i-resiklo)

Bawat dalawang linggo

Ilagay derecho sa timba o basket at itapon.



- Para sa mga apartment/mansion, ilagay sa mga nakatakdang basket o lagayan.
- Huwag ilagay sa plastik na supot.

Madalas na mali (hindi pwede)

Latang pang spray: Itapon tuwing Miyerkules (Tingnan sa **Pahina 20**)
Labing walong litrong tambol.

Mga lata ng pintura (itinalaga bilang hindi nasusunog na basura kung ang natitirang pintura ay pinunasan ng malinis).

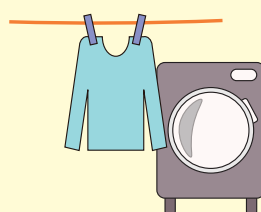
Hindi tinatapon ng Lungsod ang mga lata na may natitira pang pintura.



Mga lumang damit (Damit, tela.) damit (Mga pwedeng i-resiklo)

Bawat dalawang linggo

Ilagay sa transparent (malinaw) o medyo-malinaw (semi-transparent) na plastik na supot, hanggang 45 litro ang laki.
※Hindi ka maaaring gumamit ng mga koleksiyon na bag na itinalaga ng ibang lungsod.



※Labhan at tuyuin ang mga lumang damit bago isupot.



• Maliban sa mga damit, ang mga may bulak ang loob ay dapat itapon bilang nasusunog na basura (isilid sa tinalagang plastik na supot).

【Kapag umulan, itapon na lang sa susunod.】

Kami ay magkokolekta kahit umuulan.
Kung naglabas ka ng basura, mangyaring ilagay ito sa karaniwang lugar.

Muling gagamitin ang damit. Paki-iwan na nakakabit ang butones at mga fastener sa damit, kung mayroon man.



Mga putol na sanga

(Mga pwedeng i-resiklo)

1 beses sa isang linggo



- Mangyaring gupitin ang mga pinutol na sanga ng 50 cm (sa diyametro ng sanga hanggang 15 cm), at itali ito upang mahawakan gamit ang isang kamay.
- Hanggang limang (5) bigkis lang kada beses.

Madalas na mali (hindi pwede)

Ang mga bulaklak, troso, kawayan, palma, urushi (lacquer), kyouchikutou (oleander), Gatepost "Kadomatsu" ay dapat itapon bilang nasusunog na basura (ilagay sa tinalagang plastik na supot) Ilagay ang mga nalagas na dahon, halaman atbp. sa supot at itapon bilang nasusunog na basura

Paalala

(Tingnan sa Pahina 15)

Box para sa cellphone at maliit na electronics

Koleksyon na box ng mga cellphone Mga pwedeng itapon Cellphone / smartphone

Mga istasyon

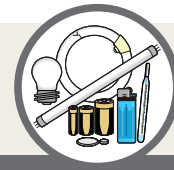
General Branch Office ※Kung ang isang pampublikong bakasyon ay tumapat sa Sabado o Linggo, magbubukas at magsasara ang pasilidad kapalit ng bakasyon.	Lunes hanggang Linggo (maliban sa mga pistang opisyal)	Mga araw ng linggo 8:30 a.m. ~ 8:00 p.m. Sabado at Linggo 8:30 a.m. ~ 5:00 p.m.
Fujimi Branch Office	Lunes hanggang Biyernes (maliban sa mga pistang opisyal)	8:30 a.m. ~ 5:00 p.m.
Tobu Branch Office	Lunes hanggang Biyernes (maliban sa mga pistang opisyal)	8:30 a.m. ~ 5:00 p.m.
Seibu Branch Office	Lunes hanggang Biyernes (maliban sa mga pistang opisyal)	8:30 a.m. ~ 5:00 p.m.
Gymnasium ng Bayan ng Izumi ※Kung ang pampublikong bakasyon ay tumapat sa ikalawa o ikaapat na Huwebes ng buwan, magbubukas at magsasara ang pasilidad sa susunod na araw ng linggo.	Lunes hanggang Linggo (maliban sa ika-2 at ika-4 ng Huwebes)	9:00 a.m. ~ 11:00 p.m.
Gymnasium ng Shibasaki Civic ※Kung ang pampublikong bakasyon ay tumapat sa ikatlong Lunes ng buwan, magbubukas at magsasara ang pasilidad sa susunod na araw ng linggo.	Lunes hanggang Linggo (maliban sa ikatlong Lunes)	9:00 a.m. ~ 11:00 p.m.

Mga pwedeng itapon Cellphone, smart phone, tablet PC, digital camera, mga CD o MD player, electronic dictionary, video camera, game consoles, car GPS/navigation, portable music player, AC adapter (kurdon) atbp.



Mga istasyon


City Hall Main Bldg.	1F Lobby	Mon. - Fri. 8:30 AM - 5:00 PM
Kodomo Mirai Center	1F South side Lobby	Mon. - Sun. 8:30 AM - 10:00 PM
(Clean Center TACHIMNey	Gusali ng Administrasyon sa ika-1 Palapag na Pasukan	Lunes-Linggo 9:00 a.m. - 5:00 p.m. (Sarado tuwing unang Lunes ng bawat buwan, o sa susunod na araw kung ito ay tumapat sa pampublikong bakasyon)
General Recycling Center	1F Recycle Shop Entrance	Tue. - Sun. 10:00 AM - 4:00 PM



Mga delikado basura / Mga latang pang-spray

1 beses sa isang linggo

※Hindi ka maaaring gumamit ng mga koleksiyon na bag na itinalaga ng ibang lungsod.



Ilagay ang halos kalahati ng mga fluorescent tube sa isa plastic at itapon ang mga ito.



※Huwag butasan.

※ Fluorescent lamp • baterya • pansindi • thermometer na may mercury, atbp.

(Partikular and mga rechargeable na baterya, gaya ng mga baterya ng cellphone na gumagamit ng lithium-ion cells, na maaaring magsimula ng apoy at humantog sa pagkasunog at aksidente. Siguraduhing itapon ang mga ito bilang mapanganib na basura.)

- Siguraduhing walang laman ang gas sa loob ng lighter.
- Ilagay sa supot na hanggang 45 litro ang laki ang sulatan ng 有害ごみ (delikadong basura)

※Ang mga LED na bombilya ay mga basurang hindi nasusunog.

※Cassette gas, aerosol can (deodorant spray, hair net spray at lahat ng may gas sa loob, atbp.)

Siguraduhing ubos na ang laman.

Ang mga notasyong ito ay nagpapahiwatig ng pag-iingat.

火気と高温に注意 火気に注意

- Ilagay sa transparent (malinaw) o semi transparent (medyo-malinaw) na plastik na supot, hanggang 45 litro ang laki. (Huwag ihalo sa ibang delikadong basura.)

※Karaniwang kailangang ibalik ng mga gumagamit ng mga carbon dioxide cylinders ito sa manufacturer. Hindi ito makokolekta ng lungsod.

Pag-request ng pagkuha ng patay na hayop / Pag-dala mismo sa sentro

Bayar in sa pagproseso

- Alaga ng ibang tao (kolekta) Libre
- Alagang aso, atbp. (kolekta) 4,000 yen
- Pag-dala mismo sa sentro 3,000 yen

Pag-request

Kontakin ang Waste Management Center, o kunin ang detalye ng tagakolekta sa home page ng Lungsod.

Pagdadalhan ng patay na hayop

(Clean Center 市ちまに.) Izumi-cho 2002

042-519-5319

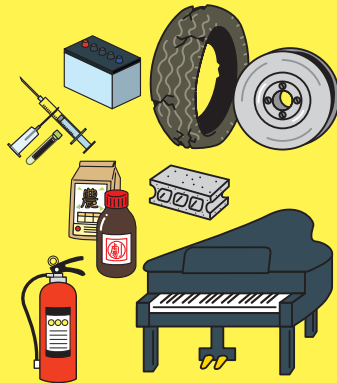
Oras ng tanggapan] 8 : 30 AM - 12:00 PM, 1:00 PM - 4 : 0 0 PM

(Lunes hanggang Biyernes)

Mga basurang hindi naproproseso sa lungsod

Gulong na goma at bakal, baterya (sasakyan), mga parts ng sasakyan, fire extinguisher, malaking vault (bulto), pintura, lupa • bato • buhangin (pati pataba), piano, mga kemikal sa pagsasaka (gaya ng pesticide), tanke ng gas (maliban sa cassette gas), mga lason, konkreto • bricks, mga basura mula sa konstraksiyon o medisina (gaya ng karayom ng syringe o pang-inject), gaas, sasakyan, atbp.

Hindi din pwede ang mga basura galing sa pag-aayos/ pagdedekorasyon ng kwarto atbp. Mag-palinis/mag-pahakot sa mga kumpanyang gumagawa nito.



Dalawang gulong na sasakyan (mga motorsiklo, bisikleta na may motor)

Sumangguni sa mga tumatanggap ng mga ito o sa Recycle Call Center sa baba.

► Motorcycle Recycle Call Center

☎ **050-3000-0727**

► Sentro ng Pag-promote ng Pagresiklo ng Kotseng Hapon

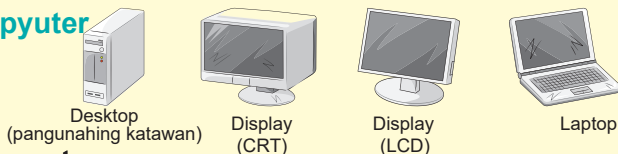
Website <https://www.jarc.or.jp/motorcycle/>



Kompyuter

- Desktop (pangunahing katawan)
- Display (CRT, LCD)
- Laptop

Maaring i-resiklo ang kompyuter ayon sa sumusunod:



① Gumawa ng kompyuter

Depende kung merong PC recycle mark -maari itongmakolekta ng libre, o kung wala, ng may bayad. Bisatihin ang website ng gumawa.

② The PC 3R Promotion Association

Ang mga inabandona ng taga-gawa ng kompyuter o mga sariling gawang kompyuter ay maaringmakolekta ng may bayad. Para sadetalye:

☎ **03-5282-7685** <https://www.pc3r.jp>



③ ReNet Japan recycle (Nakikipag-ugnayan sa Lungsod)

Kung may kasamang CPU (processor) sa loob, ang pagkolekta sa isang kahon ay libre. Para sa detalye, bisatihin ang website nila: Para sa mga karagdagang impormasyon, maaring sumangguni sa sumusunod na website o makipag-ugnayan sa impormasyon sa ibaba.

<https://www.renet.jp>


☎ **0570-085-800** (Bukas: 10 am ~ 5 pm)

FAX **0562-45-2918**



Mga appliance na pwede i-resiklo

Air conditioner • TV • Refrigerator • Cooler • Freezer • Washing machine • Dryer ay dapat itapon ayon sa sumusunod:



- ① I-request sa mga nagba-buy & sell o sa pinagbilhan: Bayaran ang recycling fee at delivery fee.
- ② I-request ang pag-kolekta sa tinalaga ng lungsod: Bumili sa post office ng appliance recycle sticker. Tingnan ang detalye ng mga taga-kolekta at mag-request sa website ng Lungsod.
- ③ O dalhin sa center: Bumili sa malapit na post office ng appliance recycle sticker. At dalhin sa babang tinalaga ng Lungsod:

► Nippon Express Tokyo West Transportation KK Tachikawa Processing Office

Izumi-cho 935-1 Tachihi Real Estate, Building #222 (C section)

☎ **042-524-3217**

Oras ng tanggapan: Lunes – Sabado (maliban kung holiday. Bukas sa iilang Sabado)
9:00 AM – 12:00 PM, 1:00 PM – 5:00 PM

※Pumasok sa gate kung saan may security guard. (Central/South gate).

► Para sa mga katanungan tungkol sa appliance recycle sticker at recycle fees:

Association for Electric Home Appliances Appliance Recycle Sticker Center

☎ **0120-319640**

Oras ng tanggapan : 9:00 AM-6:00 PM
(maliban sa linggo at holidays)

Website <https://www.rkc.aeha.or.jp>



Malalaking basura

May bayad, Kailangan mag-pareserba

Pwede i-request online/i-tawag. Kailangan bumili ng sticker ng malalaking basura.

Tanggapang malakingbasura ☎ **042-531-5311** (<https://sodaigomi.city.tachikawa.lg.jp/Public>)

1 Pag-reserba ng pagkolekta

※Para sa detalyadong paliwanag nito, I-scan ang QR code na ito.



1 Sukatin ang laki ng itatapon (taas, haba, loob, lalo na ang mga drawer, o mgamedium hanggang large furniture na lagayan ng pinggan, atbp.)



2 I-request ang pag-kolekta ng malaking basura.

●Pag-apply online (internet)

Oras ng pagtanggap : 24 oras

scan ang QR code sa kanan o pumanta sa website:
(<https://sodaigomi.city.tachikawa.lg.jp/Public>)
I-type ang mga kailangang detalye.



●Pag-apply sa telepono

Tanggapang malalaking basura ☎ **042-531-5311**

Oras ng pagtanggap : 9 : 00 AM -4: 00 PM (Lunes - Biyernes)

Maliban sa holidays • Year-end/New Year

Pagkatapos nito, saka malalaman ang araw ng pag-kolekta, points, atbp. Dahil maraming aplikasyon sa karaniwang araw (lalo na sa umaga), pagkatapos ng bakasyon, maaaring mahirap kumonekta sa amin sa pamamagitan ng telepono. Kung maari, tawagin kami ulit pagkatapos ng iilang sandali.



3 Bumili ng sticker (Tingnan sa pahina 23 para sa listahan)



4 Pakilabas sa araw ng pagkolekta bagomag-8 AM

Ang pag-kolekta ay maaring sa hapon. Madalas hindi na kailangan ng bantay.



Paalala

- Hanggang isang beses lang sa isang buwan.
- Hindi pwedeng mangolekta ulit hanggang sa susunod na 1 buwan mula sa araw ng kolekta, kada-pamilya.
- Hanggang 20 points ang makukuha kada kolekta.
- Maaring itong gamitin kapag magtatapon kung lilipat ng bahay, atbp.
- Ang mounting sheet na natitira pagkatapos idikit ang tiket sa pagproseso ng aytem ay magsisilbing iyong resibo. Mangyaring itago ito sa isang ligtas na lugar hanggang sa makumpleto ang koleksyon.

Mga eksempsyon (liban)

Ang mga susunod ay maliliban sa pagbayad ng fee para sa pagkolekta ng malalaking basura:
(Para sa detalye, sumangguni sa City Waste Management.)

- Benepisyado ng Public Assistance o Seikatsu Hogo
- Mga may hawak ng Disabilities handbook o Shougaisha techou

Lahat ng miyembro ng pamilya ay naka-liban sa Municipal tax at

- May hawak ng People with Physical . isabilities Handbook Level 1 o 2
- May hawak ng Health and Welfare for People with Mental . isabilities Handbook Level 1
- May hawak ng People with Intellectual . isabilities Handbook Degree 1 o 2
- Mga nasalanta ng sunog o baha

Dalhin (Maliban sa malalaking basura. Hindi kailangang mag-request)

Clean Center ぽいじちまむたい

Nasusunog na basura, gawa sa kahoy na malalaking basura, futon (kutson)
Izumi-cho 2002

☎ **042-519-5319**

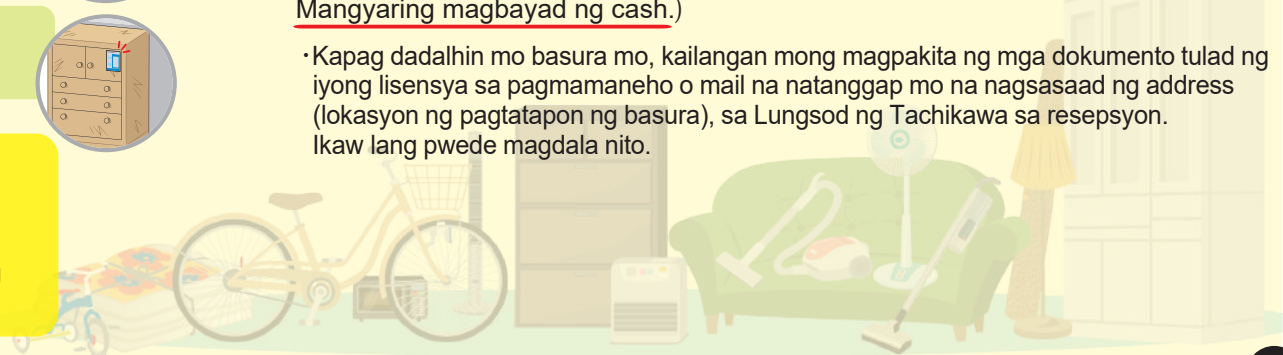
Orasng pagtanggap : Lunes-Biyernes (patiholidays) 8:30AM-12:00PM, 1:00 PM-4:00PM
Fee : ¥ 300 kada 10kg (Hindi kailanganbumiling sticker kung dadalhinmismo.
Mangyaring magbayad ng cash.)

General Recycle Center

Hindi nasusunog na basura, recyclable, malalaking basura na hindi gawa sa kahoy
Nishisuna-cho 4-77-1

☎ **042-531-0950**

- Kapag dadalhin mo basura mo, kailangan mong magpakita ng mga dokumento tulad ng iyong lisensya sa pagmamaneho o mail na natanggap mo na nagsasaad ng address (lokasyon ng pagtatapon ng basura), sa Lungsod ng Tachikawa sa resepsyon. Ikaw lang pwede magdala nito.



Bilihan ng sticker para sa malalaking basura/ dumi (sewerage)

Mula Oktubre 2023 (Reiwa 5)

※ Kapag tatawag sa cellphone o smartphone, i-dial ang area code na "042".

Pangalan ng bilihan	Lokasyon	Telepono
Fujimi-cho		
Mashiko Fudosan	1-33-8	523-3921
Hatano Kometen	2-32-34	522-2884
Family Mart Tachikawa Fujimi Dori	3-4-12	540-6416
Lawson Tachikawa Fujimi 6-chome	6-48-27	525-5414
Ishikawa Ringyo	7-22-12	525-4074
Shibasaki-cho		
Silver Recruitment Center Shibasaki Head Quarters	1-17-7	527-2204
Shoseidou	2-17-6	522-2328
Family Mart Tachikawa Sta. South Exit	3-3-7	540-1029
Shibasaki Shokuryo Hanbai Kigyo Kumiai	3-8-18	522-3716
Sakedaigo	4-6-19	522-4926
Nishiki-cho		
Azuma Kometen	1-4-7	522-3964
Nankodo Drugstore (Nishiki-cho Branch)	1-6-13 Heights Watanabe 1F	525-2363
7-11 Nishiki-cho 2-chome Store	2-5-16	524-5788
Ichikawa Shoten	2-11-23	522-2396
Morita Taichi Shoten	5-5-32	522-4980
Fuji Giken	6-10-23	522-2453
Hagoromo-cho		
Sayama-en	1-23-7	527-0146
Hagoromo Shouten	2-23-4	522-4303
Akebono-cho		
Maruyama	1-14-17	522-2007
Ozaki Shouten	2-15-21 Ozaki Bldg.4F	522-3878
7-11 Akebono-cho 2-chome Store	2-42-23	521-2253
7-11 Akebono-cho 3-chome Store	3-7-15	523-0721
Takamatsu-cho		
Omata Shoten (Omata-store)	2-4-19	522-3038
Yokochoya	2-11-23	522-2609
Omata tindahan ng bigas	3-14-14	522-5547
Sunagawaya	3-15-19	522-3369
Kinema Dori Shokuryo Hanbaisho Roppon Kometen	3-20-11	522-3811

Pangalan ng bilihan	Lokasyon	Telepono
Sakae-cho		
Shimizu Saketen	2-33-2	536-0351
Family Mart Tachikawa Dori	3-53-1	540-1228
Sugiura	4-28-5	536-0370
Wakaba-cho		
Yamako Saketen	1-12-4	536-6356
Keyaki Dai Danchi Jichikai	1-13-2	535-7592
Wakaba-cho Danchi Jichikai	4-25-1 Nishi-Shukaijo (Bldg. No. 42)	537-0397
Saiwai-cho		
Shimizu Shouten	1-5-1	536-1370
Daikokuya	2-47-8	536-0851
Maruko Saiwai Beikokuten	4-18-4	536-6673
Tachikawa Saiwai-cho Danchi Jichikai Jimukyoku	4-52-1 Bld. No. 25	536-6529
Izumi-cho		
7-11 Tachikawa Munisipyo	1156-9	527-2279
Midori-cho		
7-11 Tachikawa Midori-cho	6-5	529-1615
Kashiwa-cho		
Lawson Tachikawa Kashikawa-cho	2-12-9	537-0803
Pharmacy Minto	4-2-41	536-3010
Tachikawa Kashiwa-cho Jutaku Danchi Kanri Kumiai Houjin	4-51-1	536-6761
Sunagawa-cho		
Silver Recruitment Center Sunagawa Office	1-52-17	534-3222
7-11 Tachikawa Sunagawa-cho	2-40-4	534-4966
Umeda Shouten	2-43-6	536-2870
Sunatou Shokuhan	3-41-2	536-2513
Takasugi Shoji Tachikawa Branch	5-16-2	847-6411
Yoshizawa Shouten	6-3-1	535-4641
Kamisuna-cho		
Umeda Saketen	3-11-19	536-2321
Y-shop Kamisuna-cho branch	4-40-1	536-2824
Family Mart Kamiosuna-cho 5-chome	5-1-8	538-4046
7-11 Musashi Sunagawa Station Store	5-48-2	535-5166

Pangalan ng bilihan	Lokasyon	Telepono
Ichiban-cho		
Suzuchu Matsui	6-5-3	506-8836
Nishisuna-cho		
Family Mart Seibu Tachikawa Sta. South Exit	1-22-31	520-2660
7-11 Tachikawa Nishisuna 2-chome	2-60-3	531-8411
Nishisuna Shokuhin	4-2-2	531-2558
Silver Recruitment Center Nishisuna Recycle Office	4-77-1	569-3666
Bunshoudo	6-1-14	531-2708
Sa labas ng siyudad		
Family Mart Akishima Musashino	Akishima-shi Musashino 2-12-25	500-6072
Mga Pasilidad ng Lungsod		
General Branch Office (1F Tachikawa Tacross)	Akebono-cho 2-2-27	540-0020
Tachikawa Nishiki-cho Contact Center (Inside Kodomo Mirai Center)	Nishiki-cho 3-2-26	523-2141
Fujimi Branch Office	Fujimi-cho 7-17-12	521-4686
Tobu Branch Office	3-34-1	536-6770
Seibu Branch Office	6-12-10	531-6953

- Maari silang magsara pansamantala bukod sa araw ng pahinga, katapusan/simula ng taon, o tag-init.
- Maari ding magbago ang mga tumatanggap ng malalaking basura o dumi (sewerage) sa kalagitnaan ng taon. Makikita ang pinakabagong listahan sa website ng lungsod. Maari din ito makita sa pamamagitan ng pag-scan sa QR code sa kanan.

