

## たちかわごみ分別アプリ物語「アプリで家庭も円満に!？」



くわしくは2・3面へGO!



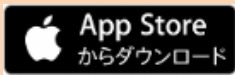
スマートフォン・タブレット端末から今すぐ**無料ダウンロード**

たちかわごみ分別アプリ **検索**



このアイコンが目印

- ・「App Store」または「Google Play」から「たちかわごみ分別アプリ」で検索し、ダウンロード。
  - ・右の二次元コードからもダウンロードできます。
- ※通信料はご利用者様のご負担です。





# シンプルな画面でカンタン操作♪

## わかりやすい画面をタッチするだけで簡単に操作できます

### 初期設定



お住まいの地域を  
選ぶだけ♪

### ホーム画面



なるほど



### 機能一覧

ホーム画面左上のボタンを押すと、メニューが表示

| MENU           |                            |
|----------------|----------------------------|
| 🏠 ホーム          | カレンダーが表示されます               |
| 🗑️ ごみの出し方      | ごみの種類ごとに出し方と注意点を確認できます     |
| ❓ よくある質問       | 問い合わせが多い内容をQ&A形式で確認できます    |
| 📖 ごみ分別辞典       | ごみの分別方法を検索できます             |
| 📍 ごみ関連MAP      | 指定収集袋販売店舗を確認できます           |
| ★ 関連業者         | ごみ処理業者の連絡先が表示されます          |
| 👤 問い合わせ先       | ごみに関する窓口の連絡先が表示されます        |
| 🗨️ お知らせ        | ごみに関する市からのお知らせが表示されます      |
| ⚙️ 設定          | 地域の設定、ごみ出し忘れ防止アラートの設定ができます |
| 🌐 multilingual | 6か国語の収集カレンダーを確認できます        |



# 便利な3つのおすすめ機能

## ごみ出しの「困った」を解決する機能をピックアップ

### ①ごみ分別辞典

ごみの種類ごとに出し方をカンタン検索。  
登録品目はなんと  
**2,000種類以上**。  
随時更新。



### ②収集日カレンダー

週ごと、月ごとにごみの収集日を一目で確認。



### ③ごみ出しアラート

ごみ収集日をお知らせし、ごみの出し忘れを防止。品目ごとに設定可能。



これでごみの出し忘れも解消、  
家庭も円満ですね♪





## アプリに関するよくある質問

### Q.ガラケーなんですけどアプリは使えますか。

A.使えません。アプリはスマートフォンかタブレット端末から利用できます。ごみの分別品目を検索できる「ごみ分別辞典」はパソコンから利用できます。市ホームページ検索欄で「ごみ分別辞典」と入力し検索してください。

### Q.ダウンロード用の2次元バーコードが読み込めません。

A.「App Store」または「Google Play」から「たちかわごみ分別アプリ」で直接検索して、ダウンロードしてください。

### Q.お知らせを通知しないようにしたいのですが。

A. 端末の設定で「たちかわごみ分別アプリ」の通知をオフにしてください。

「アプリのこと、まだ良くわからない…」という方へ

## 出前説明会やイベントをご利用ください

「出前説明会」では、自治会などで行う自主的な学習会にごみ対策課職員が出向き、アプリのダウンロード方法や操作方法について説明します。ぜひご利用ください（お申し込み先☎：042-531-5518）

たちかわ楽市、くらしフェスタなどのイベント会場でも職員がおりますので、お気軽にお声掛けください。



## Topics

### みんなで使おうマイバッグ！

10月は市のマイバッグ推奨運動の強化月間です。市内のスーパーや小売店で、マイバッグの持参や簡易包装への協力を呼びかけています。お買い物の際は、マイバッグを持参し、不要なレジ袋はもらわない、過剰な包装は断るようにしましょう。

また、10月は3R推進月間でもあります。

- ①Reduce(リデュース) ～ごみを減らす
  - ②Reuse(リユース) ～繰り返し使う
  - ③Recycle(リサイクル) ～再利用する
- 普段から3Rを意識し、ごみを買わない、ごみを出さない生活を心がけてみませんか。

**一人ひとりの行動がごみ減量につながります！**



↑マイバッグ推奨運動ポスター




↑マイバッグ推奨運動ステッカー



# 都市鉱山からつくる! みんなのメダル プロジェクト

あなたのいらなくなったパソコン・携帯電話が  
東京2020大会のメダルに生まれ変わります!  
以下の方法であれば無料で処分できるので、  
ぜひご活用ください。



## 回収方法

### パソコンなどの小型家電


#### 宅配便による自宅回収

国の認定事業者「リネットジャパン(株)」に  
申し込むと、自宅まで回収に伺います。

#### ■ 1箱の料金 (3辺合計140cm以内、重量20kg以内)

|           |            |
|-----------|------------|
| パソコンを含む   | 無料         |
| パソコンを含まない | 1,500円(税抜) |

#### ■ 申込の流れ

|   |   |   |
|---|---|---|
| <p>① インター<br/>ネット申込</p>  | <p>② 回収物を<br/>詰める</p>  | <p>③ 宅配業者<br/>が回収</p>  |
|---|---|---|

※パソコン本体と一緒にあれば、周辺機器や  
小型家電(家電4品目は対象外)も回収可  
※申込はインターネットから(電話での受付不可。  
FAX申込を希望の場合は市へ問合せ)

リネットジャパン

検索

### 携帯電話などの小型家電

#### 市のボックス回収

市内の公共施設に設置されている  
回収ボックスに直接入れてください。

#### ■ 回収ボックス設置場所

##### [小型家電9品目回収ボックス設置場所]

- ・市役所本庁舎
- ・子ども未来センター
- ・総合リサイクルセンター

##### [携帯電話回収専用ボックス設置場所]

- ・窓口サービスセンター
- ・富士見連絡所
- ・東部連絡所
- ・西部連絡所
- ・泉市民体育館
- ・柴崎市民体育館



みんなのメダル 立川

検索