

もうすぐ夏本番! ですが、夏が来ると…
生ごみの臭いが気になります



すでにご存じかと思いますが、家庭から出る燃やせるごみの約40%が生ごみで、その約80%は水分です。

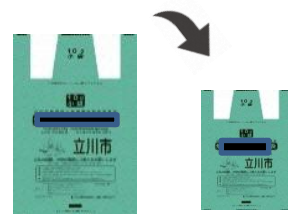
臭いの原因は、生ごみを餌にして繁殖した菌やカビで、菌が繁殖するためには、水が欠かせません。

少しでもこの水分を減らすことで…



- ①菌やカビの繁殖を抑え、嫌な臭いも抑えることができます。
- ②ごみ袋が軽くなり（ごみ出しが楽に!）、小さなごみ袋に変わることも（経済的にもうれしい!）になります。
- ③ごみ焼却の省エネ化で、環境にやさしくなります。

水分を減らすためにはどうするのか…



- ①水にぬらさない…野菜は洗う前に皮むきをする。初めから乾いている生ごみは、水分を含んでいる生ごみとは別にする。
- ②ぬれたら乾かす…野菜くずや果実の皮は三角コーナーに捨てずに、トレイなどの上で乾かす。お茶がらやティーパックは乾かしてから捨てる。
- ③しっかり水切りする…三角コーナーを傾けておいたり、究極は水切りネットごと手でしぼる。素手ではちょっと…という場合はゴム手袋を使ってください。



ギュ〜としぼって
さらにギュギュッ!



熱中症対策には、水分補給
をしっかりしてください!




家庭ごみ等分別収集委託会社の方に ごみの収集についてお聞きしました

ごみの収集作業は、月～金曜日でおこなっています。

暑い日、寒い日、雨の日も、立川市では1日約99台の収集車で市内を回り、ごみの収集をしています。台風や積雪などの悪天候では、時間がかかってしまう場合もありますが収集にうかがいます。

年度末のアンケートでは、作業する方たちへ感謝の言葉も頂戴致しました。また、作業をする方の声もぜひ聞いてみたい、といったご意見もありましたのでごみの収集についていろいろとお聞きしました。




このようなごみの出し方は
収集しやすいです

天候にかかわらず、必ず同じ
場所に出されている。

道路に面した定位置に置かれ、
防鳥ネットなどで**カラス対策**
がされている。



※カラスの視覚を遮るのが効果的



一目で排出が確認できる場所
にある。

分別がきちん
とできている。

袋に少し余裕をもたせて、
口がきちんと縛ってある。
(手に取りやすいです)



排出場所の周囲が**整理され**
ている。

二品目を出す場合には、
わかりやすく分けてある。

当日の朝8時までに
資源やごみが
出されている。



「**割れ物あり注意**」と
貼紙があると、気を
付けて回収できます。

※割れ物や包丁、ハサミは
新聞紙などに包んでから袋
に入れてください



電池はある程度まとめて出
していただきたい。(袋の
中に1つだけだと、見落と
してしまうことも…)



こまかい雑がみが
こぼれないように、
袋の口をガムテープ
で止めるなど工夫さ
れている。



このようなごみの出し方は
収集できません

× びんの袋出し



× 缶の袋出し



× ペットボトルのカゴ出し

※45リットルまでの透明または半透明の袋に入れてください

※カゴやバケツなどに直接入れてください



このようなごみの出し方は
やめていただきたいです



ごみの排出場所が門の中や敷地の奥、車の影で見えにくい。

缶の中にタバコの吸い殻が混入。



缶やびん、ペットボトルが汚れたまま出されている。

※必ず汚れをふき取り、軽く水ですすいでから出してください。

スプレー缶やライターなどの有害ごみ、中身が入ったまま捨ててある。


※必ず中身を使い切って空にしてください。



作業中に「お疲れ様」「ありがとう」と声をかけていただくことがあります。モチベーション（やる気）が上がります！！



小さなお子さんが、いつも窓越しに手を振ってくれます。励みになります。♪



プラスチックの中にティッシュや割りばしの混入が多い。



割れたびんやガラスが、そのままであったり、袋に入れて容器に出されている。

※けがをすると大変です。



クリーニング店の袋やスーパーなどのロールビニールに入っている。
※薄くてすぐに破けてしまいます。

♪♪♪♪♪
うれしかったこと、
ありがたいと思ったこと

警告シールを貼ったごみが、次回から改善されていました。

市民の皆様には、いつもごみの分別にご協力いただき、ありがとうございます。

どっちかなあ…



よくご質問をいただくのが 「製品プラスチックと容器包装プラスチック の違いがよくわかりません…」

製品プラスチック

※汚れている場合は、汚れをふき取り、軽く水ですすいでから出してください。

そのもの自体が商品としてお店で販売されている、材質がプラスチック製のもの。

※汚れがとれないもの、金属などの複合素材のものは、

燃やせないごみです

容器包装プラスチック

※必ず汚れをふき取り、軽く水ですすいでから出してください。

プラマークのあるプラスチック製の容器や包装などで商品を包んだりしているもの。中身を出したり使ったりすると不要になるもの。

※汚れがとれないものは、**燃やせるごみ**です

プラマークが目印

※プラマークなしでも緩衝材、みかんネットは出せます



※PPバンド（プラスチック製の梱包結束用バンド）、クリアファイル、発泡スチロールは **製品プラスチック** です。

ごみの分別につきましては、『**たちかわごみ分別アプリ**』や『**資源とごみの分別ハンドブック**』をご活用ください。



たちかわごみ分別アプリ

検索



立川市役所、窓口サービスセンター他、お近くの公共施設にてお求めください。



もう、覚えていただけましたか？

立川市クリーンセンター（新清掃工場）の愛称は、

『たちむにい』

です

応募作品254作品から、立川クリーンセンター愛称選考委員会にて優秀作品3点を選考し、その中から1点を愛称として決定しました。

緑豊かな森から空に向かって伸びるクリーンセンターの煙突が、ネガティブなものではなく立川のあらたなランドマークになってほしいという応募者の願いをこめて、立川と煙突（英語でチムニー）をかけたそうです。

今年の秋から試運転が始まり、年内までにはごみの受入を開始。令和5年3月から運営開始予定です。

さて、シンボルとなる煙突ですがその色は？

答えは下に

薄い青色

薄い茶色

真っ白

煙突の高さは59メートル
煙突から出る白煙は水蒸気です。



これからも立川市クリーンセンター『たちむにい』についての情報は、『西砂からの風』でもお伝えしていきます。

煙突の色は **薄い茶色**

