

【第37号】

立川市総合リサイクルセンターだより

# 西砂からの風

2019年10月号(第37号)

TOPICS  
 P1 たい肥の素「西砂」  
 P2,3 ごみ処理優良事業所紹介  
 P4 パネル展開催報告

お問い合わせ：ごみ対策課  
 042-523-2111(内線6748)

## “たい肥の素”絶賛配布中です

市内から集められたせんだい学校給食等から出た生ごみを一次処理したものを混ぜた「たい肥の素」を市民の方に無料配布しています。この「たい肥の素」を数か月間、熟成させると「たい肥」になります。オリジナルのたい肥づくりにご参加ください！

※配布受付時間：月曜日から金曜日(祝日含む)午前9時から午後4時まで(正午から1時を除く)  
 ※容器は各自用意ください。



## 家庭の生ごみを気軽に減量♪ペランダたい肥づくりにチャレンジ!

ペランダ等のスペースで気軽に生ごみ減量に取り組める「ペランダたい肥づくり」にチャレンジしませんか。「たい肥の素」を生ごみを投入すると、バクテリアが生ごみを分解・消化させ、数か月でたい肥になります。ご申し込みたい方には、衣ケース(リュウズ品)にたい肥の素を入れて、ご自宅までお届けいたします。お申し込みはごみ対策課ごみ減量推進係(042-523-2111 内線6748)まで。

### チャレンジ!


実際のくらのごみ減量にやるが試してみました!  
 【モデルケース:4人世帯(夫婦、子ども2人)】

・期間 4月27日 から5月10日(14日間)  
 ・ペランダたい肥に投入した生ごみの量 **2.135g**  
 ・投入した主な生ごみ

- 茶がら(緑茶、麦茶パック)、コーヒーがら、残飯、
- 果物の皮(バナナ等)、野菜くず など
- ・体験者コメント



実際に投入した生ごみの量を計ってみると、意外とたくさん出ていることに驚きました。子どもの食ベ茶、茶がらなど、どうして出してしまうものも処理できるのはありがたいです。



生ごみを入れてから強けて2,3日すると生ごみが分解されます。

## ごみ処理優良事業所を認定しました

立川市では、ごみ減量やリサイクルに積極的に取り組んでいる事業所を認定し、ホームページ等でその取り組みを紹介しています。今年度は2年に1度の認定更新のため、認定証交付式を実施しました。その様子や認定事業所を紹介します。



### ごみ処理優良事業所認定証交付式の様子

清水市長より、各事業所の取り組みに対しての謝辞と市のごみ処理について説明の後、各事業所に直接認定証を交付しました。



清水市長のあいさつ



認定証交付の様子

### ごみ処理優良事業所

食品スーパー、デパート、金融機関、飲食店など、33事業所を認定しました。それぞれの事業所で独自にごみの減量や適正処理に取り組んでいます。

1	株式会社いなげや 立川栄町店	12	大和ハウス工業株式会社 多摩支店	23	東京ガス株式会社立川ビル
2	株式会社いなげや ESBI立川南口店	13	多摩信用金庫本店	24	東京カバパワーグループ株式会社立川支社
3	株式会社いなげや 立川幸店	14	多摩信用金庫南口支店	25	東京都町田職員共済組合 東京都(ホテル日航立川 東京)
4	株式会社いなげや プレミングブルームービー&ほろーと立川店	15	多摩信用金庫東立川支店	26	中村建設株式会社
5	キヤンパステムアンドサポート株式会社 立川サウスセンター	16	多摩信用金庫鶴町支店	27	パレスホテル立川
6	キヤンマークティンゲンジャパン株式会社 立川営業所	17	多摩信用金庫栄町支店	28	富士ゼロックス多摩株式会社
7	グランデュオ立川	18	多摩信用金庫砂川支店	29	富士ゼロックス多摩株式会社立川営業所
8	有限会社秋山園	19	多摩信用金庫富士見町支店	30	万田商事株式会社 オリオン豊橋
9	社会福祉法人至誠学園立川 至誠ホーム	20	多摩信用金庫幸町支店	31	株式会社三越伊勢丹 伊勢丹立川店
10	損害保険ジャパン日本興亜株式会社 西東京支店	21	中国料理五十番	32	ららぽーと立川立飛
11	SOMPOシステムズ株式会社	22	第三製菓株式会社	33	株式会社ルミネ 立川店

# ごみ処理優良事業所 突撃インタビュー！

認定事業所のうち、2事業所の取り組みを紹介します。

## 株式会社 いなげや

環境保全に積極的に取り組む環境配慮型スーパー

立川市内4店舗を構える食品スーパーのいなげやさんでは、食品トレーや牛乳パックなどを店頭回収するリサイクルステーションの設置、マイバッグ持参の推進、地域清掃活動をはじめとした社会貢献活動等、ごみ減量や環境保全に積極的に取り組んでいます。

食品販売を通して地元にご貢献する「お役立ち業」をモットーにしています。



担当の清水さん

植然をもってごみ減量に取り組む地域密着型お茶屋さん  
**有限会社 狭山園(さやまえん)**

「商品を過剰に包装して『ごみ』を売らないことが販売者の責任でもあるとの考えのもと、マイバッグ・マイ茶筒持参の推奨のほか、お客様の自宅へ出た茶がらを店頭回収し、自己処理した後に肥料として無料で配布するなど、お茶屋さんならではの工夫をしています。

また、商店街主催イベントではごみ減量を啓発するなど、商店街一体となつてごみの減量に取り組んでいます。

美味しいお茶を飲みにぜひお気軽にお立ち寄りください。



池谷さん親子



突撃レポーター  
小山・村松

いなげや外観



生ごみを分解して液状化する処理機を導入(立川栄町店)。他の店舗で発生した生ごみはリサイクル工場に運搬し資源化しています。



ペットボトルを圧縮して回収する機械。資源回収の利益で環境新材を購入し、市内の小学校に寄付しています。



狭山園外観



マイ茶筒持参での量り売り。マイバッグ・マイ茶筒持参の方には、商店街のサービスタクト「ハローチップ」を差し上げています。



茶がらを回収し、生ごみ処理機で乾燥させ有機肥料の素材に。ご希望の方にお配りしています。

# 「資源とごみの出し方・減量・分別パネル展」

平成30年3月26日から30日の5日間にかつ、立川市役所多目的プラザにて「資源とごみの出し方・減量・分別パネル展」を開催しました。この企画は「ごみ減量・リサイクル推進委員会」が主催するもので、立川のごみに関する様々な内容を、パネル展示などで紹介しました。期間中は388名にご来場いただきました。

立川市のごみ14分別



マイバックを使おう！リユースしよう！



多くの方にご来場いただきました



生ごみたい肥化容器



## ミニクイズ(パネル展ではクイズも実施しました)

問1 次のうち「燃やせないごみ」が2つあります。どれでしょうか？

- ① ガラス類 ② 革靴 ③ 合成ゴム製品 ④ ペットボトルのキャップ

問2 次のうち、資源となる「雑がみ」が2つあります。どれでしょうか？

- ① ふせん紙 ② 粉洗剤の箱 ③ レシント(感熱紙) ④ ティンジュペーパーの箱

問3 生ごみは水切りが大事ですが、生ごみに水分は約何%含まれているでしょうか？

- ① 約30% ② 約50% ③ 約70%

立川市総合サイクリングセンターだより

# 西砂からの風

2019年秋号(第38号)

◇TOPICS◇  
 91.2.1 ごみ分別アプリ  
 マイル(50分)程度通勤  
 お問合せ: ごみが相談  
 042-523-2111(内線6748)

たちかわごみ分別アプリ物語「アプリで家庭も円満に!」



くわくは2・3面へGO!

スマートフォン・タブレット端末から今すぐ無料ダウンロード

たちかわごみ分別アプリ 検索

このアイコンが印刷

「App Store」または「Google Play」から「たちかわごみ分別アプリ」で検索し、ダウンロード。  
 ・右の2次元コードからダウンロードできます。  
 ※通信料はご利用者様のご負担です。

QR codes for App Store and Google Play.

## シンプル画面でカンタン操作♪ わかりやすい画面をタッチするだけで簡単に操作できます

初期設定

ホーム画面

機能一覧

HOME画面左上のボタンを押すと、メニューが表示

HOME

ごみの出し方

よくある質問

ごみ分別検索

ごみ収集MAP

問は英語

お問い合わせ先

設定

multilingual

カレンダーが表示されます

ごみの種類ごみ出し方と注意点を確認できます

問い合わせが詳しい内容をO&A形式で確認できます

ごみの分別方法を検索できます

指定収集開始時刻を確認できます

ごみ収集業者の連絡先が表示されます

ごみに関する窓口の連絡先が表示されます

ごみに関する場所からのお知らせが表示されます

地域の設定、ごみ出し忘れ防止アラートの設定ができます

6か国語の収集カレンダーを確認できます

## 便利な3つのおすすめ機能 ごみ出しの「困った」を解決する機能をピックアップ

①ごみ分別辞典  
 ごみの種類ごとに出し方をカンタン検索。  
 登録品目はなんと2,000種類以上。随時更新。

②収集日カレンダー  
 週ごと、月ごとにごみの収集日を一目で確認。

③ごみ出しアラート  
 ごみ収集日をお知らせし、ごみ出し忘れを防止。品目ごとに設定可能。

これでごみ出し忘れも解消、家庭も円満ですね♪





## アプリに関するよくある質問

- Q.カラケーなんだけどアプリは使えますか。  
 A.使えませんが、アプリはスマートフォンから利用できます。ごみの分別品目を検索できる「ごみ分別辞典」はパソコンから利用できます。市ホームページ検索欄で「ごみ分別辞典」と入力し検索してください。
- Q.ダウンロード用の2次元バーコードが読み込めませんか。  
 A.「App Store」または「Google Play」から「たちかわごみ分別アプリ」で直接検索して、ダウンロードしてください。
- Q.お知らせを通知しないようにしたいのですが。  
 A.端末の設定で「たちかわごみ分別アプリ」の通知をオフにしてください。

## 「アプリのこと、まだ良くわからない…」という方へ 出前説明会やイベントをご利用ください

「出前説明会」では、自治会などで行う自主的な学習会にごみ対策職員が出向き、アプリのダウンロード方法や操作方法について説明します。ぜひご利用ください（お申し込み先☎：042-531-5518）  
 たちかわ楽市、くらしフェスタなどのイベント会場でも職員がおりますので、お気軽にお声掛けください。



## Topics

### みんなで作おうマイバッグ！

10月は市のマイバッグ推奨運動の強化月間です。市内のスーパーや小売店で、マイバッグの持参や簡易包装への協力を呼びかけています。お買い物の際は、マイバッグを持参し、不要なレジ袋はもらわない、過剰な包装は断るようにならしましょう。

また、10月は3R推進月間でもあります。

- ①Reduce(リデュース) ~ごみを減らす
  - ②Reuse(リユース) ~繰り返し使う
  - ③Recycle(リサイクル) ~再利用する
- 普段から3Rを意識し、ごみを買わない、ごみを出さない生活を心がけてみませんか。

一人ひとりの行動がごみ減量につながります！



↑マイバッグ推奨運動ポスター



↑マイバッグ推奨運動ステッカー

# 都市鉱山からつくる！ みんなのメダルが エコエレクト



あなたのいらなくなったパソコン・携帯電話が  
 東京2020大会のメダルに生まれ変わります！  
 以下の方法であれば無料で処分できるので、  
 ぜひ活用ください。



## 回収方法

### パソコンなどの小型家電

#### 宅配による自宅回収

国の認定事業者「リネットジャパン」に申し込むと、自宅まで回収に伺います。

- 1箱の料金 (3辺合計140cm以内、重量20kg以内)

パソコンを含む	無料
パソコンを含まない	1,500円(税別)

#### ■ 申込の流れ

① インターネット申込

② 回収物を詰める

③ 宅配業者が回収

※パソコン本体と一緒に、周辺機器や小型家電(家電4品目は対象外)も回収可  
 ※申込はインターネットから(電話での受付不可。FAX申込を希望の場合は市へ問合せ)

リネットジャパン

検索

### 携帯電話などの小型家電

#### 市のボックス回収

市内の公共施設に設置されている回収ボックスに直接入れてください。

- 回収ボックス設置場所

#### 【小型家電9品目回収ボックス設置場所】

- ・市役所本庁舎
- ・子ども未来センター
- ・総合サイクルセンター

#### 【携帯電話回収専用ボックス設置場所】

- ・窓口サービスセンター
- ・富士見連絡所
- ・東部連絡所
- ・西部連絡所
- ・泉市民体育館
- ・柴崎市民体育館



みんなのメダル 立川 検索




# 収集方法を変更する理由と内容

## 理由① 収集間隔の差

これまで、地区ごとに「第1・第3週」「第2・第4週」に2回収集し、第5週に収集しない品目がありました。そのため、最大3週間の間隔が空く品目がありました。

## 理由② プラスチックのリサイクル率の低下

汚れたプラスチックや異物の混入により、その他のきれいなプラスチックまで汚れてしまい、年々リサイクル率が低下しています。世界的に見ても、プラスチックごみの海洋流出、マイクロプラスチックの生態系への影響拡大などの環境問題が注目されており、プラスチックごみの減量・分別が求められています。



## 変更内容① 収集頻度と曜日

今後は第5週も収集するため、収集回数が増えます。一方、その影響で地区によって各品目の収集頻度が大きく変更されますので、収集品目は必ず収集カレンダーかごみ分別アプリでご確認ください。(最後のページ参照)

表2 各地区の収集曜日一覧

1 地区(富士見、柴崎、錦、羽衣)・2 地区(曙、高松、栄)

品目	1地区	2地区
資源物(紙、プラスチック)	木曜日	木曜日
燃やせるごみ	火曜日	火曜日
燃やせないごみ	水曜日	水曜日
ペットボトル	木曜日	木曜日
資源物(ガラス、金属)	木曜日	木曜日
資源物(家電)	木曜日	木曜日
資源物(家具)	木曜日	木曜日
資源物(自転車)	木曜日	木曜日
資源物(タイヤ)	木曜日	木曜日
資源物(家電)	木曜日	木曜日
資源物(家具)	木曜日	木曜日
資源物(自転車)	木曜日	木曜日
資源物(タイヤ)	木曜日	木曜日

3 地区(若葉、幸、柏)・4 地区(緑、泉、砂川、上砂、一番、西砂)

品目	3地区	4地区
資源物(紙、プラスチック)	木曜日	木曜日
燃やせるごみ	火曜日	火曜日
燃やせないごみ	水曜日	水曜日
ペットボトル	木曜日	木曜日
資源物(ガラス、金属)	木曜日	木曜日
資源物(家電)	木曜日	木曜日
資源物(家具)	木曜日	木曜日
資源物(自転車)	木曜日	木曜日
資源物(タイヤ)	木曜日	木曜日

## 平成31年1月～資源とごみの収集方法変更のお知らせ

現行		変更後	
燃やせるごみ	週2回	燃やせるごみ	週2回
燃やせないごみ	月2回	燃やせないごみ	隔週
プラスチック	週1回	製品プラスチック	隔週
ペットボトル	週1回	容器包装プラスチック	週1回
新聞・折込チラシ	週1回	ペットボトル	週1回
段ボール・茶色紙	隔週	新聞・折込チラシ	隔週
雑誌・本・雑がみ	隔週	段ボール・茶色紙	隔週
牛乳等紙パック	隔週	雑誌・本・雑がみ	隔週
古布	月2回	牛乳等紙パック	隔週
缶	月2回	古布	隔週
びん	月2回	缶	隔週
有書ごみ	月2回	びん	隔週
せん定枝	月2回	有書ごみ	隔週
		せん定枝	隔週

詳しい変更内容は次ページへ

## 見直しの背景

平成25年11月から開始した戸別収集・有料化から5年が経過し、さらなるごみの減量と分別・リサイクルに向けた課題が出てきました。そのため、資源とごみの収集方法を変更することとしました。ご理解、ご協力をお願いします。

収集方法の変更に関する問合せ先:ごみ対策課収集係 042-531-5517

## 変更内容②プラスチックの収集品目

「プラスチック」の分別を適正化し、リサイクル率を向上させるため、「容器包装プラスチック」と「製品プラスチック」に分けて収集します。

### ● 容器包装プラスチック

商品が入っていた容器や、商品を包装していたプラスチック類  
(例：食品容器・トレー、洗剤容器など)



目印はプラマーク▶

### ● 製品プラスチック

プラマークのないプラスチックのみでできた製品で、容器包装プラスチック以外のプラスチック類。

(例：バケツ、かご、プラスチック製食器・保存容器など)



※分別かわからない場合はごみ分別アプリまたは資源とごみの分別ハンドブック (平成31年1月改訂版) をご覧ください。(次ページ参照)

## 重要

### 汚れはきれいにしてから出してください

汚れたプラスチックが混ざると、他のきれいなプラスチックもリサイクルできなくなります。汚れはふき取るか、残り水等ですすいできれいにしてから出してください。

#### お弁当などの容器

使い古しの紙・布類  
で拭いて軽くすすぐ



#### チューブ容器

水を入れ、10回程度振る  
または、容器を切ってすすぐ



#### 納豆の容器

水につきおき、軽く  
すすぐ



## 資源とごみの収集方法の「わからない」を解決するツールを紹介

### ■ たちかわ ごみ分別アプリ

スマートフォン・タブレット端末から利用できる「たちかわごみ分別アプリ」では、ごみの分別を簡単に調べたり、週ごと、月ごとに資源とごみの収集日を確認できます。ごみの出し忘れを防ぐアラート機能もあります。



たちかわごみ分別アプリ 検索

このアイコンが目印



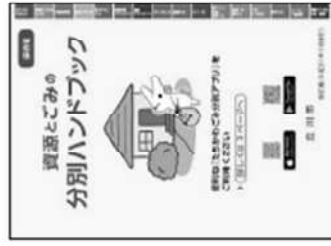
### ■ 資源とごみの分別ハンドブック

資源とごみの分別方法・出し方などをまとめた「資源とごみの分別ハンドブック」をリニューアールし、市内の公共施設で平成31年1月から配布します。ご希望の方は、お近くの公共施設でお求めください。

#### 【配布場所一覧】

- ・立川市役所
- ・窓口サービスセンター
- ・多摩川図書館
- ・高土見連絡所
- ・柴崎学習館
- ・堀連絡所
- ・高松学習館
- ・健康会館
- ・東部連絡所
- ・清掃事務所
- ・章学習館
- ・こぶし会館
- ・砂川学習館
- ・上砂図書館
- ・総合サイクルセンター
- ・西部連絡所

【主な変更点】  
・使いやすいデフォルト  
・分別情報を更新



## お知らせ

### たちかわ食べきりキャンペーン開催中

12月1日 から 翌1月31日 まで

キャンペーンに参加いただいた方には、オリジナルグッズをプレゼント！



参加方法などくわしくは  
市のホームページをチェック ▶▶

たちかわ食べきりキャンペーン 検索



立川市燃費マイクログリーンセンター定より  
**西砂からの風**  
 2017年3月編纂(第40号)

◇TOPICS◇  
 P1. スプレー缶の収集方法の変更  
 P2-3. 冷蔵庫の整理収納法  
 オリジナルレシピにブック作成  
 P4. 夏やせごみの内訳

お問い合わせ：ごみ処理課  
 042-523-2111(内線6748)

## 4月からスプレー缶の収集方法が変わります

項目	変更前	変更後
スプレー缶	必ず使い切って穴をあけて出す	必ず使い切って穴をあけずに出す
収集日	缶(資源)の日	有害ごみの日
出し方	かご等に入れて出す	透明又は半透明の袋に入れて出す

### 変更の背景

去る平成30年12月に、札幌市でスプレー缶の処理方法を誤ったことが原因の爆発事故が起きました。この事故を受け、環境省は改めて事故防止に関する通知を出しました。

立川市はこの通知を受け、収集方法や、総合リサイクルセンターでの受入体制を変更し、使用後のスプレー缶の穴あけを不要とすることにしました。

### 出す際のポイント

- 必ず使い切り、風通しが良く、火気がない屋外でガス抜きキヤップ等を使ってガスを出し切る
  - 穴をあけずに「有害ごみ」の収集日に出す
  - ほかの有害ごみとは袋を分けて出す
- 他の有害ごみと袋を分ける

※未使用のものや中身が残ったスプレー缶は収集できません。



本年より、収集方法の変更が続く、市民の皆様にはご迷惑をおかけしますが、ご理解・ご協力のほどよろしくお願い致します。

## 管理収納アドバイザー監修 / 食品ロス特集・冷蔵庫編 食品ストッカーで食品ロスを減らそう!

「これ、いつのだろう...」  
 冷蔵庫の中から期限切れの食品が出てきて捨ててしまったことはありませんか?  
 今回は、そんなついでにやっつけてしまいがちなことを予防するための食品ストッカー活用法を紹介します。



100円ショップで簡単に買えるストッカーを使いますよ

### ポイント① 収納の見える化



食品ロス発生の一歩の原因は「見えない」こと。奥のものを取り出しやすくしたり、期限を目につくところに書くなどして「見える化」しましょう。

### ■ 冷蔵庫

- 透明なケースやラベルで中身がすぐ分かる
- 上段は縦長のケースで取り出しやすく
- 缶やビンを中心にまとめ、スペースを有効活用



見える化した冷蔵庫

### ■ 野菜室

- 野菜は立てて保存すると、鮮度長持ち
- 長い野菜は切ってから立てて収納



野菜は立てて保存

### ■ その他

- バックの中身はバラしてケースに立てると見やすく取り出しやすい
- 調味料の賞味期限はふたなどの目につくところに書く
- 早めに使ったほうがいいものは、冷蔵庫の下段や手前へ置く



バックはバラして保存

調味料の期限は見やすく

## ポイント② カテゴリー分け

- 同じタイミングで使うものをストックカーでまとめる  
例：朝食、お茶、お弁当、離乳食、おつまみ など
- 持ち手のついた容器に入れると取り出しカンタン
- お茶セットなどお湯を使うものは、ポットのそばに置く<sup>と</sup>時間短縮



朝食セット

お茶セット

## ポイント③ 収納容量を把握して買いすぎを防止

- セール品など、必要がないのに大量に買うことを避ける
- 収納スペースに入る分だけ買う



## その他のポイント

- 開封済み食品の保存方法
  - 開封した粉ものや調味料は冷蔵庫に収納すると湿気を防ぎ、虫が付かない
  - 使用頻度の低いものは冷蔵庫上段へまとめて保存
- 冷凍ご飯の保存方法
  - そのまま食べる場合：容器で保存しておく<sup>と</sup>、量がわかりやすく、すぐに食べられる
  - 器に移し替えて食べる場合：ラップで保存しておく<sup>と</sup>、かさばらないし、温めやすい

## お知らせ

監修：整理収納アドバイザー 堀内 レイコ

オリジナルレシピブックが完成しました  
立川女子高校クッキング部と連携し制作を進めていたレシピブック「食べきりレシピでCOOKING」が完成しました。  
家庭で出がちな食品ロスをおいしく楽しく減らせるレシピを紹介しています。  
市内公共施設等で配布しているほか、市ホームページでも閲覧できます。



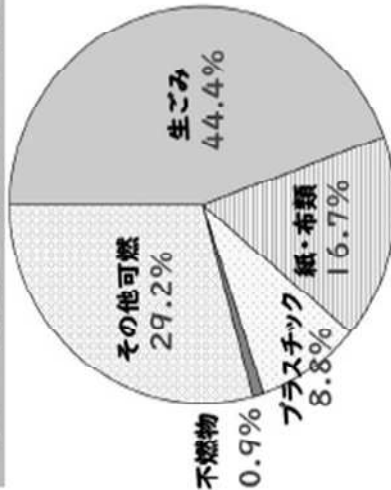
# 燃やせるごみの組成分析調査を行いました

燃やせるごみの中に含まれる、ごみの種類ごとの割合を把握するため、毎年ごみの組成分析調査を行っています。

燃やせるごみ（家庭ごみ）の内訳を知ろう

燃やせるごみの中に混入している資源やごみの状況を知ること<sup>で</sup>、どうすれば燃やせるごみの減量につながるかを考えることができます。

## 平成30年度調査・燃やせるごみ（家庭ごみ）の内訳



組成分析調査の様子  
人の手一つひとつ分けます

## 1. 生ごみ 44.4%

未開封の食品・食べ残しなどが多く捨てられています。一人ひとりが食品ロスを減らす意識を持つ必要があります。また、生ごみの約70%が水分です。しっかり水切りすることで燃やせるごみの減量につながります。



## 3. プラスチック 8.8%

プラスチックはきれいにして分別して出す<sup>こと</sup>で資源として生まれ変わります。

## 4. 不燃物 0.9%

少量ですが、びんや缶などを含む不燃物が混入してしまいました。きちんと分別して正しい収集日に正しい出し方で出してください。

## 2. 紙・布類 16.7%

紙類・布類をきちんと分別すること<sup>で</sup>燃やせるごみはまだまだ減らすことができます。

## 5. その他可燃 29.2%

資源化できない燃やせるごみ。これが100%に近いのが望ましい状況です。