

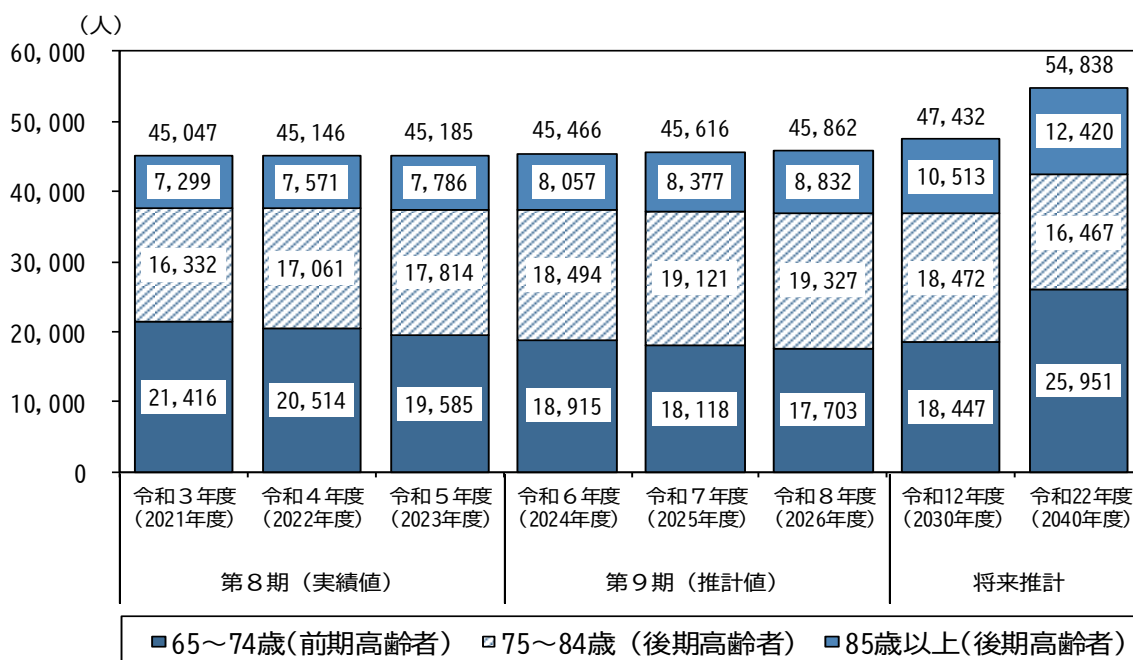
# 第5章 介護保険事業に関する見込み

## 第1節 介護保険サービスの見込み量の推計

### 1 人口推計と被保険者数の推計

総人口について、第9期計画期間中はゆるやかな増加傾向を見込んでいます。被保険者については、第1号被保険者のうち、65歳～74歳の前期高齢者が減少傾向なのに対して、75歳以上の後期高齢者は増加傾向にあります。令和22(2040)年度には、いわゆる団塊のジュニア世代が高齢者になることから、前期高齢者が大きく増加し、同時に85歳以上の高齢者も増加することが見込まれ、65歳以上の第1号被保険者数全体では、54,838人になると推計しています。

被保険者数の推計



(単位：人)

	第8期(実績値)			第9期(推計値)			将来推計	
	令和3年度 (2021年度)	令和4年度 (2022年度)	令和5年度 (2023年度)	令和6年度 (2024年度)	令和7年度 (2025年度)	令和8年度 (2026年度)	令和12年度 (2030年度)	令和22年度 (2040年度)
総人口	185,120	185,565	185,710	185,824	186,099	186,283	186,190	181,759
第1号被保険者数 (65歳以上)	45,047	45,146	45,185	45,466	45,616	45,862	47,432	54,838
65～74歳 (前期高齢者)	21,416	20,514	19,585	18,915	18,118	17,703	18,447	25,951
75～84歳 (後期高齢者)	16,332	17,061	17,814	18,494	19,121	19,327	18,472	16,467
85歳以上 (後期高齢者)	7,299	7,571	7,786	8,057	8,377	8,832	10,513	12,420

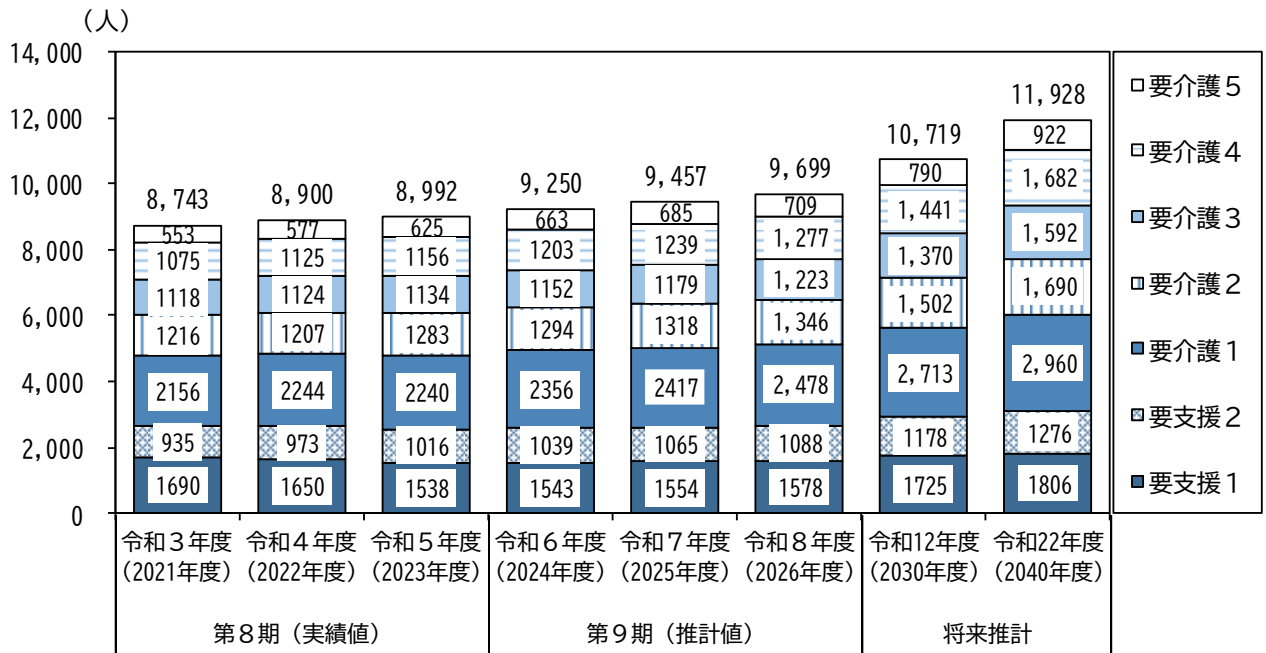
資料：総人口は立川市住民基本台帳(各年10月1日現在)、第1号被保険者数は介護保険事業状況報告書(各年度9月末現在)、令和6(2024)年度以降の総人口は、立川市第5次長期総合計画の推計値による

※ 令和6(2024)年度以降の第1号被保険者数は、令和5(2023)年度における人口に対する第1号被保険者数の比により、上記人口推計値を基に推計した

## 2 要介護・要支援認定者数の推計

第1号被保険者の増加に伴い、要介護・要支援認定者数も増加していくことを見込んでいます。85歳以上の被保険者が増加していくことから、認定率も増加していくと見込んでおり、第9期計画期間が終了する令和8（2026）年度には、要介護・要支援認定者数は9,699人になると推計しています。

要介護・要支援認定者数の推移・推計



(単位：人、%)

	第8期 (実績値)			第9期 (推計値)			将来推計	
	令和3年度 (2021年度)	令和4年度 (2022年度)	令和5年度 (2023年度)	令和6年度 (2024年度)	令和7年度 (2025年度)	令和8年度 (2026年度)	令和12年度 (2030年度)	令和22年度 (2040年度)
第1号被保険者数	45,047	45,146	45,185	45,466	45,616	45,862	47,432	54,838
要介護・要支援認定者数	8,743	8,900	8,992	9,250	9,457	9,699	10,719	11,928
要支援1	1,690	1,650	1,538	1,543	1,554	1,578	1,725	1,806
要支援2	935	973	1,016	1,039	1,065	1,088	1,178	1,276
要介護1	2,156	2,244	2,240	2,356	2,417	2,478	2,713	2,960
要介護2	1,216	1,207	1,283	1,294	1,318	1,346	1,502	1,690
要介護3	1,118	1,124	1,134	1,152	1,179	1,223	1,370	1,592
要介護4	1,075	1,125	1,156	1,203	1,239	1,277	1,441	1,682
要介護5	553	577	625	663	685	709	790	922
要介護・要支援認定率	19.41	19.71	19.91	20.34	20.73	21.15	22.60	21.75

資料：介護保険事業状況報告書（各年度9月末現在）

※ 第1号被保険者数は他市町村に住民登録がある住所地特例者を含む。認定者数は第2号被保険者(40～64歳)を除く

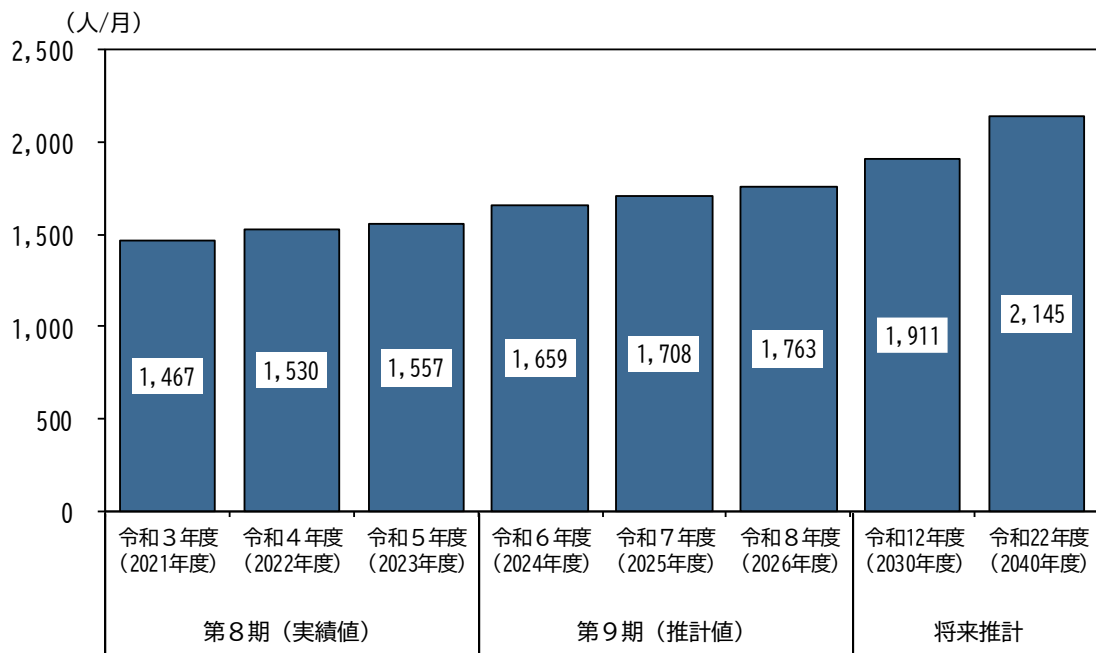
### 3 サービス利用者数の推計

#### (1) 居宅サービス\*

##### ① 訪問介護

訪問介護については、第8期中の利用者数は増加傾向であり、今後も認定者数の伸びに伴って、利用者数も増加していくものと見込んでいます。

訪問介護 利用者数の推計



(単位：利用者数 (人/月)、給付費 (千円))

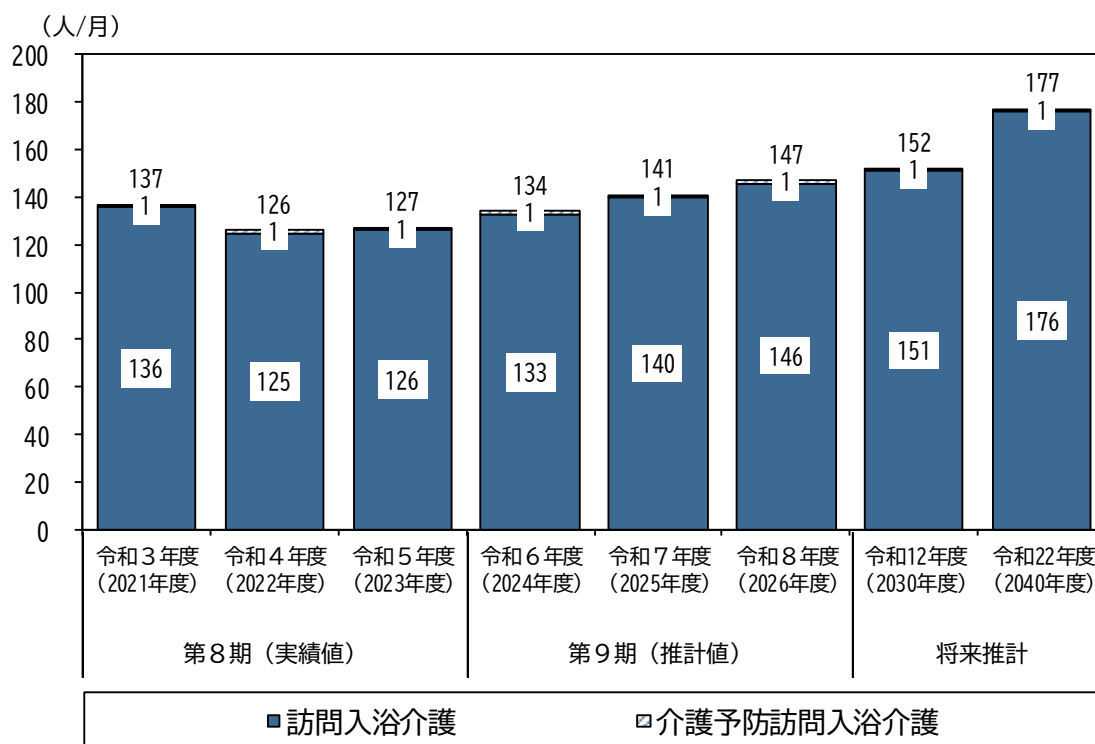
		第8期 (実績値)			第9期 (推計値)			将来推計	
		令和3年度 (2021年度)	令和4年度 (2022年度)	令和5年度 (2023年度)	令和6年度 (2024年度)	令和7年度 (2025年度)	令和8年度 (2026年度)	令和12年度 (2030年度)	令和22年度 (2040年度)
訪問介護	利用者数	1,467	1,530	1,557	1,659	1,708	1,763	1,911	2,145
	給付費	1,119,693	1,148,030	1,210,347	1,323,463	1,370,500	1,422,942	1,522,806	1,732,138

※ 令和5(2023)年度は見込み値

## ② 訪問入浴介護、介護予防訪問入浴介護

訪問入浴介護の利用者数については、第8期中では減少傾向でしたが、今後は認定者数の増加に伴い徐々に利用者数は増加していくものと見込んでいます。

訪問入浴介護、介護予防訪問入浴介護 利用者数の推計



(単位：利用者数(人/月)、給付費(千円))

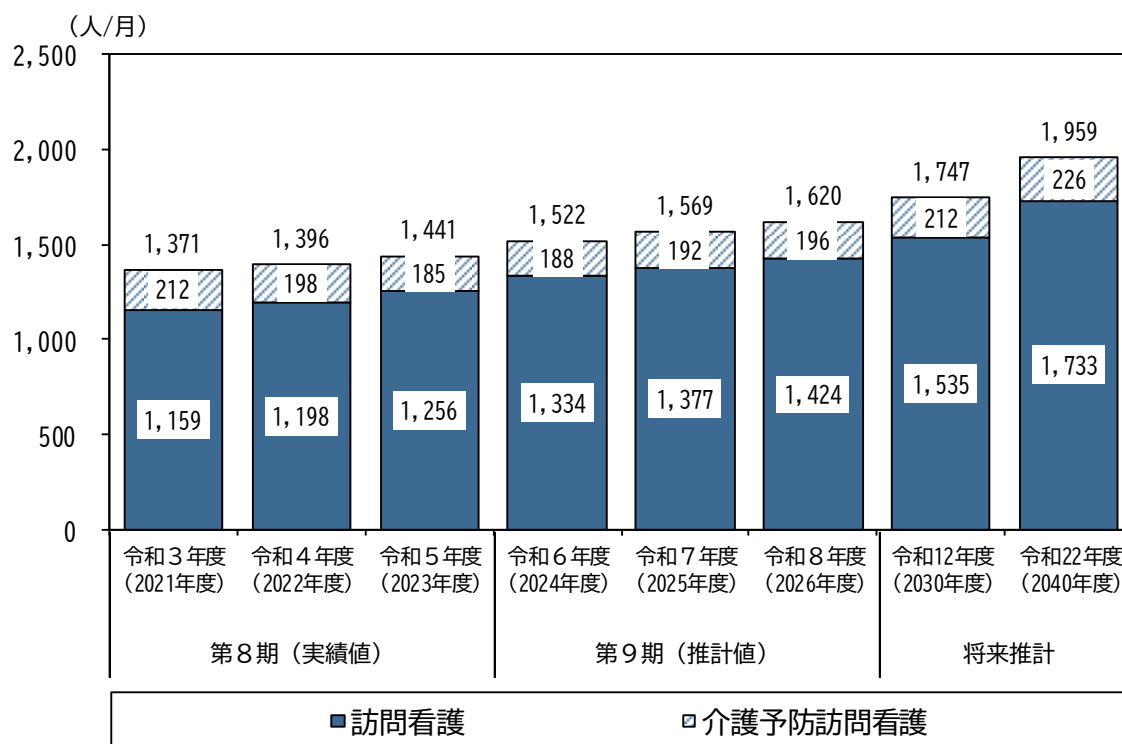
		第8期(実績値)			第9期(推計値)			将来推計	
		令和3年度(2021年度)	令和4年度(2022年度)	令和5年度(2023年度)	令和6年度(2024年度)	令和7年度(2025年度)	令和8年度(2026年度)	令和12年度(2030年度)	令和22年度(2040年度)
訪問入浴介護	利用者数	136	125	126	133	140	146	151	176
	給付費	105,926	93,425	96,660	111,164	117,159	122,203	125,965	146,782
介護予防訪問入浴介護	利用者数	1	1	1	1	1	1	1	1
	給付費	372	449	488	452	453	453	453	453
合計	利用者数	137	126	127	134	141	147	152	177
	給付費	106,298	93,874	97,148	111,616	117,612	122,656	126,418	147,235

※ 令和5(2023)年度は見込み値

### ③ 訪問看護、介護予防訪問看護

訪問看護については、第8期中での利用者数は増加傾向であり、今後も医療と介護の連携が進むと見込まれることから、引き続き、利用者数は増加していくものと見込んでいます。

訪問看護、介護予防訪問看護 利用者数の推計



(単位：利用者数 (人/月)、給付費 (千円))

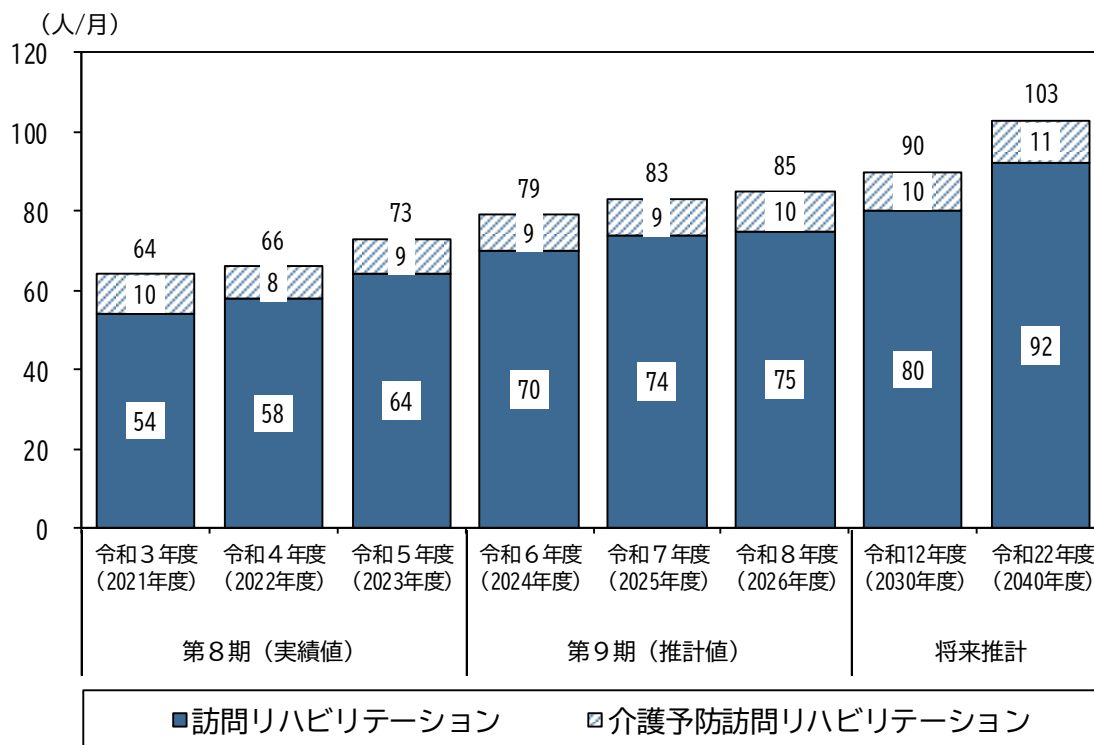
		第8期 (実績値)			第9期 (推計値)			将来推計	
		令和3年度 (2021年度)	令和4年度 (2022年度)	令和5年度 (2023年度)	令和6年度 (2024年度)	令和7年度 (2025年度)	令和8年度 (2026年度)	令和12年度 (2030年度)	令和22年度 (2040年度)
訪問看護	利用者数	1,159	1,198	1,256	1,334	1,377	1,424	1,535	1,733
	給付費	608,780	613,489	657,822	726,304	751,497	778,477	836,041	946,818
介護予防訪問看護	利用者数	212	198	185	188	192	196	212	226
	給付費	72,437	62,589	58,516	60,287	61,689	63,016	68,124	72,733
合計	利用者数	1,371	1,396	1,441	1,522	1,569	1,620	1,747	1,959
	給付費	681,217	676,078	716,338	786,591	813,186	841,493	904,165	1,019,551

※ 令和5 (2023)年度は見込み値

④ 訪問リハビリテーション、介護予防訪問リハビリテーション

訪問リハビリテーションについては、第8期中の利用者数は増加傾向であり、今後も訪問看護等と同様に、利用者数は増加していくものと見込んでいます。

訪問リハビリテーション、介護予防訪問リハビリテーション 利用者数の推計



(単位：利用者数 (人/月)、給付費 (千円))

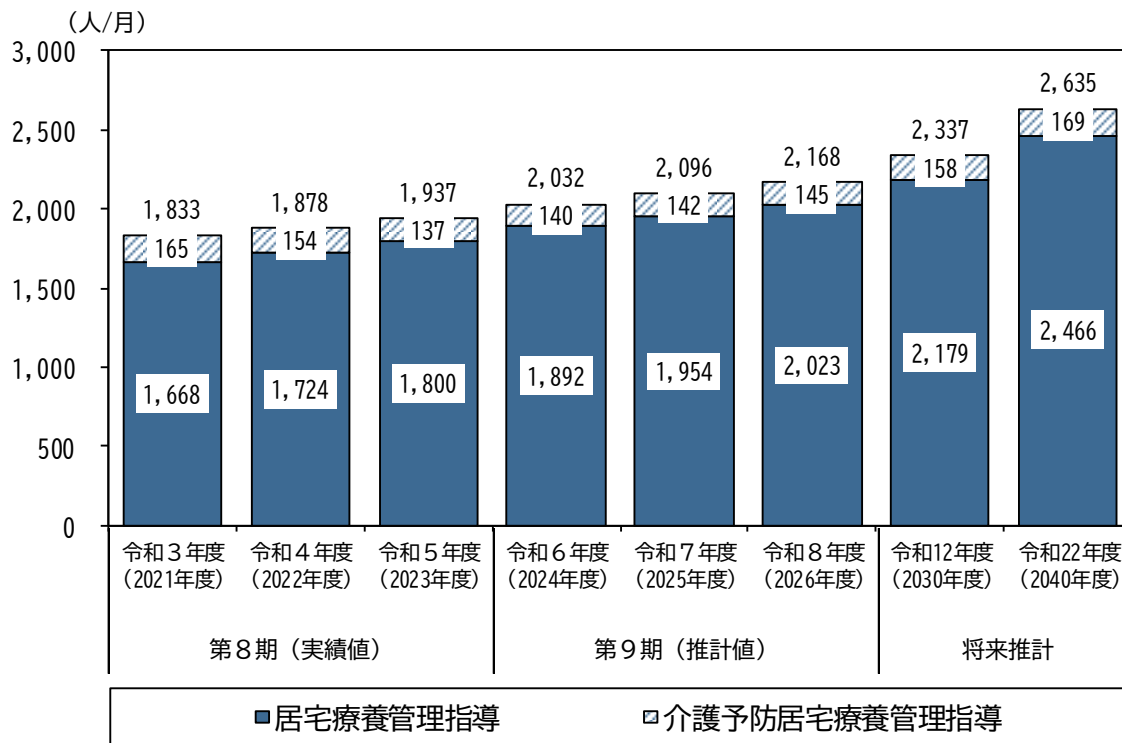
		第8期 (実績値)			第9期 (推計値)			将来推計	
		令和3年度 (2021年度)	令和4年度 (2022年度)	令和5年度 (2023年度)	令和6年度 (2024年度)	令和7年度 (2025年度)	令和8年度 (2026年度)	令和12年度 (2030年度)	令和22年度 (2040年度)
訪問リハビリテーション	利用者数	54	58	64	70	74	75	80	92
	給付費	21,808	22,159	26,209	27,549	29,340	29,653	31,478	36,370
介護予防訪問リハビリテーション	利用者数	10	8	9	9	9	10	10	11
	給付費	3,404	2,545	3,727	3,483	3,487	3,870	3,870	4,253
合計	利用者数	64	66	73	79	83	85	90	103
	給付費	25,212	24,704	29,936	31,032	32,827	33,523	35,348	40,623

※ 令和5 (2023)年度は見込み値

⑤ 居宅療養管理指導、介護予防居宅療養管理指導

居宅療養管理指導については、第8期中の利用者数は増加傾向であり、今後も訪問看護等と同様に、利用者数は増加していくものと見込んでいます。

居宅療養管理指導、介護予防居宅療養管理指導 利用者数の推計



(単位：利用者数 (人/月)、給付費 (千円))

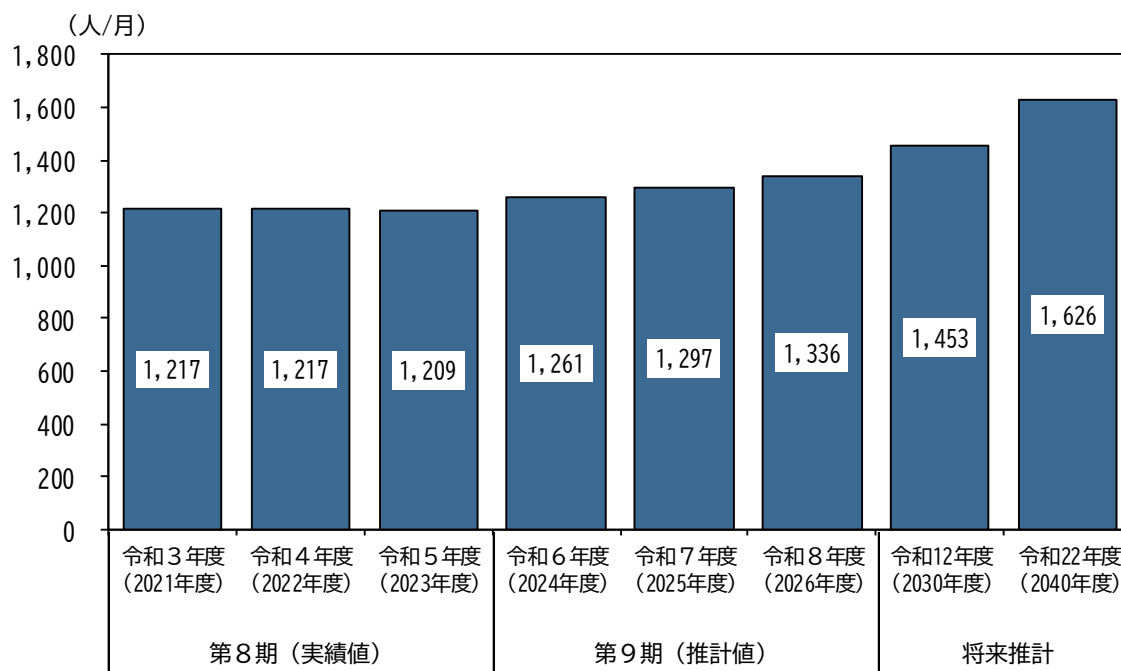
		第8期 (実績値)			第9期 (推計値)			将来推計	
		令和3年度 (2021年度)	令和4年度 (2022年度)	令和5年度 (2023年度)	令和6年度 (2024年度)	令和7年度 (2025年度)	令和8年度 (2026年度)	令和12年度 (2030年度)	令和22年度 (2040年度)
居宅療養管理指導	利用者数	1,668	1,724	1,800	1,892	1,954	2,023	2,179	2,466
	給付費	296,510	312,810	333,211	354,846	366,881	379,816	409,416	463,371
介護予防居宅療養管理指導	利用者数	165	154	137	140	142	145	158	169
	給付費	25,188	22,832	20,815	21,474	21,793	22,250	24,259	25,922
合計	利用者数	1,833	1,878	1,937	2,032	2,096	2,168	2,337	2,635
	給付費	321,698	335,642	354,026	376,320	388,674	402,066	433,675	489,293

※ 令和5(2023)年度は見込み値

## ⑥ 通所介護

通所介護については、第8期中の利用者数は横ばい状態でしたが、今後は認定者数の増加に伴い、利用者数も増加していくものと見込んでいます。

通所介護 利用者数の推計



(単位：利用者数 (人/月)、給付費 (千円))

		第8期 (実績値)			第9期 (推計値)			将来推計	
		令和3年度 (2021年度)	令和4年度 (2022年度)	令和5年度 (2023年度)	令和6年度 (2024年度)	令和7年度 (2025年度)	令和8年度 (2026年度)	令和12年度 (2030年度)	令和22年度 (2040年度)
通所介護	利用者数	1,217	1,217	1,209	1,261	1,297	1,336	1,453	1,626
	給付費	1,118,479	1,080,208	1,087,387	1,161,464	1,197,650	1,236,594	1,340,856	1,509,951

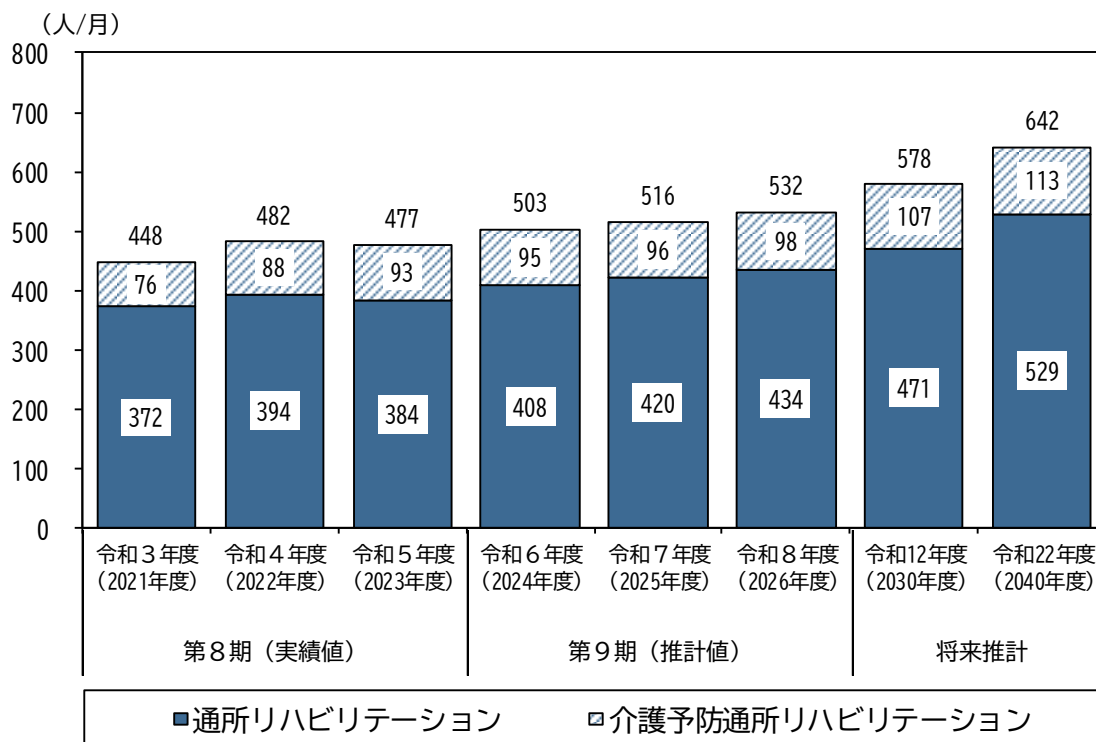
※ 令和5(2023)年度は見込み値



⑦ 通所リハビリテーション、介護予防通所リハビリテーション

通所リハビリテーションについては、第8期中に事業所数が3か所から4か所に増加したこと、認定者数の増加に伴い、利用者数も増加していくものと見込んでいます。

通所リハビリテーション、介護予防通所リハビリテーション 利用者数の推計



(単位：利用者数 (人/月)、給付費 (千円))

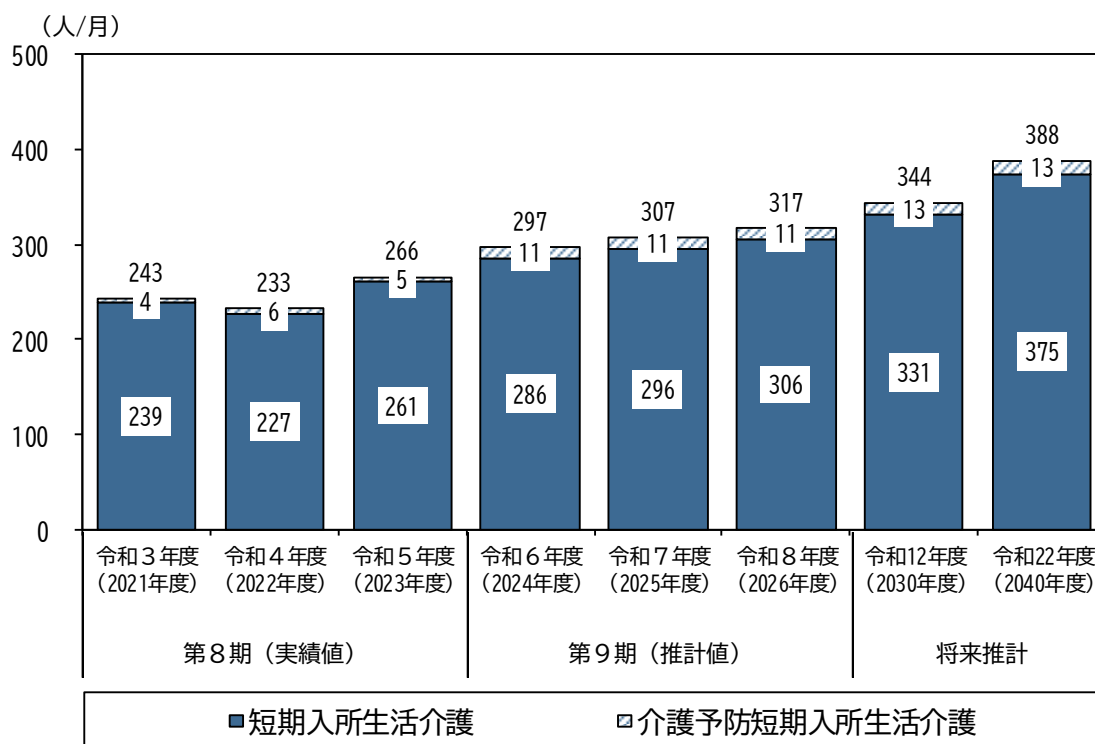
	第8期 (実績値)			第9期 (推計値)			将来推計		
	令和3年度 (2021年度)	令和4年度 (2022年度)	令和5年度 (2023年度)	令和6年度 (2024年度)	令和7年度 (2025年度)	令和8年度 (2026年度)	令和12年度 (2030年度)	令和22年度 (2040年度)	
通所リハビリテーション	利用者数	372	394	384	408	420	434	471	529
	給付費	297,066	313,690	318,545	345,860	357,516	370,565	399,920	451,909
介護予防通所リハビリテーション	利用者数	76	88	93	95	96	98	107	113
	給付費	29,024	34,716	38,829	40,453	41,042	41,883	45,782	48,540
合計	利用者数	448	482	477	503	516	532	578	642
	給付費	326,090	348,406	357,374	386,313	398,558	412,448	445,702	500,449

※ 令和5(2023)年度は見込み値

⑧ 短期入所生活介護、介護予防短期入所生活介護

短期入所生活介護については、第8期中の利用者は一時的に減少しましたが、今後は認定者数の増加に伴い、利用者数も増加していくものと見込んでいます。

短期入所生活介護、介護予防短期入所生活介護 利用者数の推計



(単位：利用者数 (人/月)、給付費 (千円))

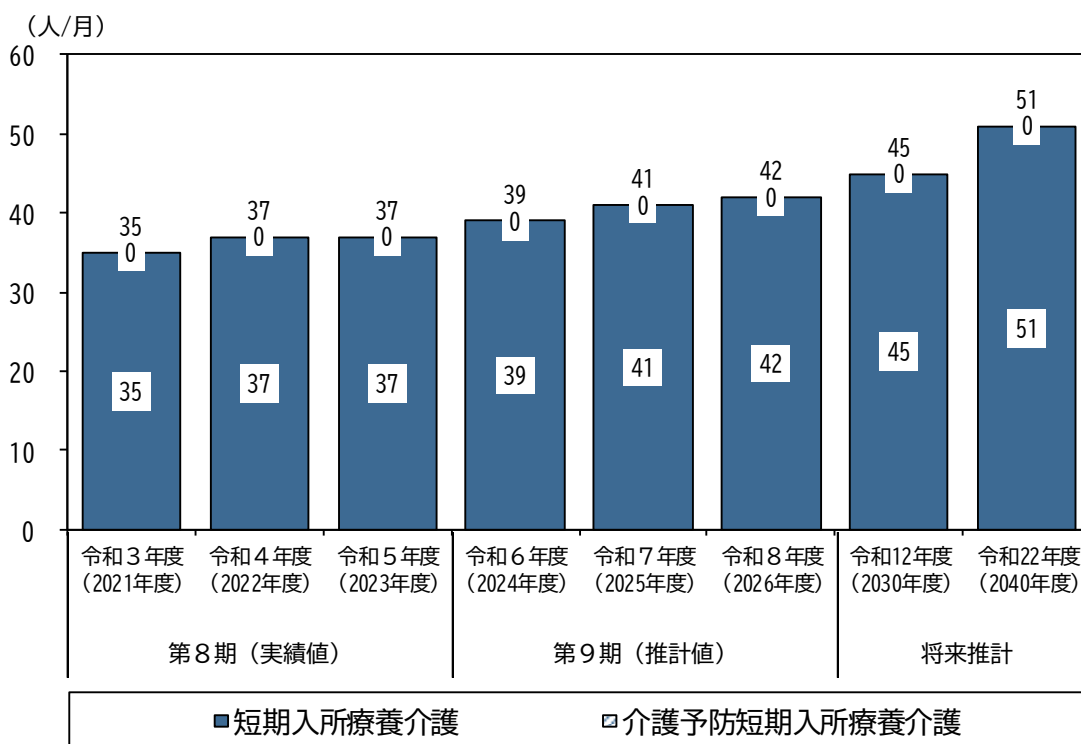
		第8期 (実績値)			第9期 (推計値)			将来推計	
		令和3年度 (2021年度)	令和4年度 (2022年度)	令和5年度 (2023年度)	令和6年度 (2024年度)	令和7年度 (2025年度)	令和8年度 (2026年度)	令和12年度 (2030年度)	令和22年度 (2040年度)
短期入所生活介護	利用者数	239	227	261	286	296	306	331	375
	給付費	242,898	229,487	259,790	292,931	304,056	314,911	339,972	386,686
介護予防短期入所生活介護	利用者数	4	6	5	11	11	11	13	13
	給付費	1,493	2,283	1,809	4,928	4,934	4,934	5,856	5,856
合計	利用者数	243	233	266	297	307	317	344	388
	給付費	244,391	231,770	261,599	297,859	308,990	319,845	345,828	392,542

※ 令和5(2023)年度は見込み値

⑨ 短期入所療養介護、介護予防短期入所療養介護

短期入所療養介護については、第8期中の利用者数は横ばい状態でしたが、今後は認定者数の増加に伴い、利用者数も増加していくものと見込んでいます。

短期入所療養介護、介護予防短期入所療養介護 利用者数の推計



(単位：利用者数 (人/月)、給付費 (千円))

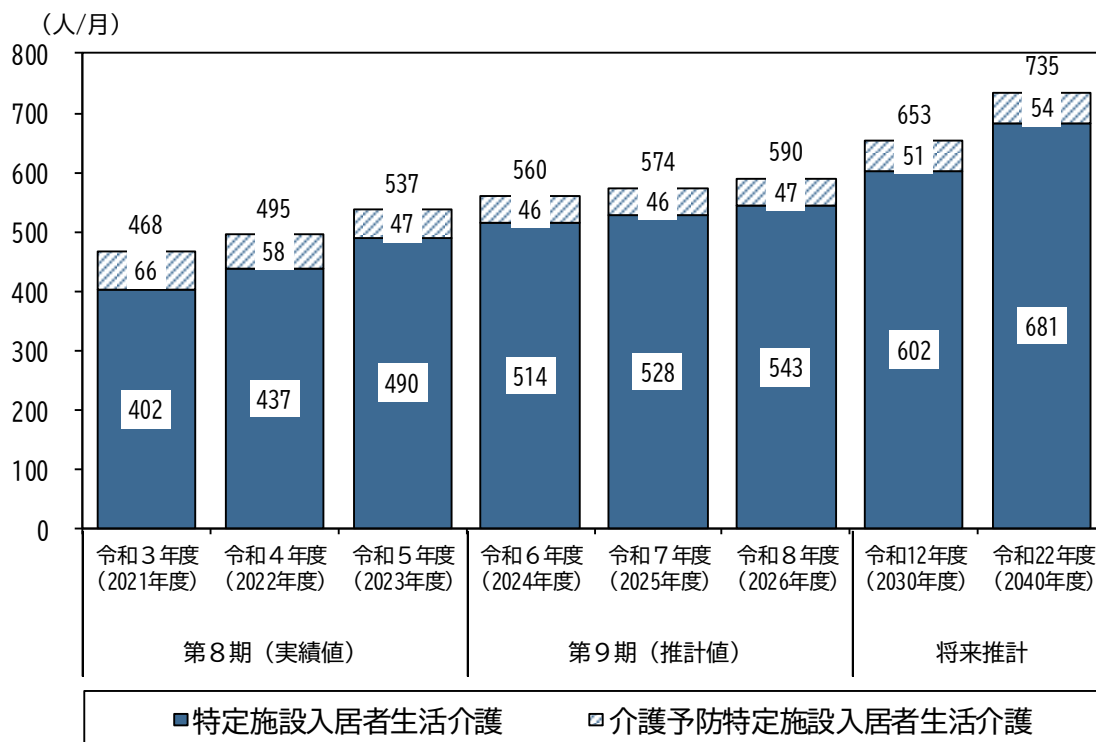
		第8期 (実績値)			第9期 (推計値)			将来推計	
		令和3年度 (2021年度)	令和4年度 (2022年度)	令和5年度 (2023年度)	令和6年度 (2024年度)	令和7年度 (2025年度)	令和8年度 (2026年度)	令和12年度 (2030年度)	令和22年度 (2040年度)
短期入所療養介護	利用者数	35	37	37	39	41	42	45	51
	給付費	37,113	39,530	43,515	48,659	50,860	52,455	56,141	63,795
介護予防短期入所療養介護	利用者数	0	0	0	0	0	0	0	0
	給付費	138	0	0	0	0	0	0	0
合計	利用者数	35	37	37	39	41	42	45	51
	給付費	37,251	39,530	43,515	48,659	50,860	52,455	56,141	63,795

※ 令和5(2023)年度は見込み値

⑩ 特定施設入居者生活介護、介護予防特定施設入居者生活介護

特定施設入居者生活介護（介護付き有料老人ホーム等）については、市内で一定の整備が進んでいると考えることから、第9期計画において新たな整備は見込んでいませんが、市外の介護付き有料老人ホーム等への入居等が見込まれることから、利用者数は増加していくものと見込んでいます。

特定施設入居者生活介護、介護予防特定施設入居者生活介護 利用者数の推計



(単位：利用者数 (人/月)、給付費 (千円))

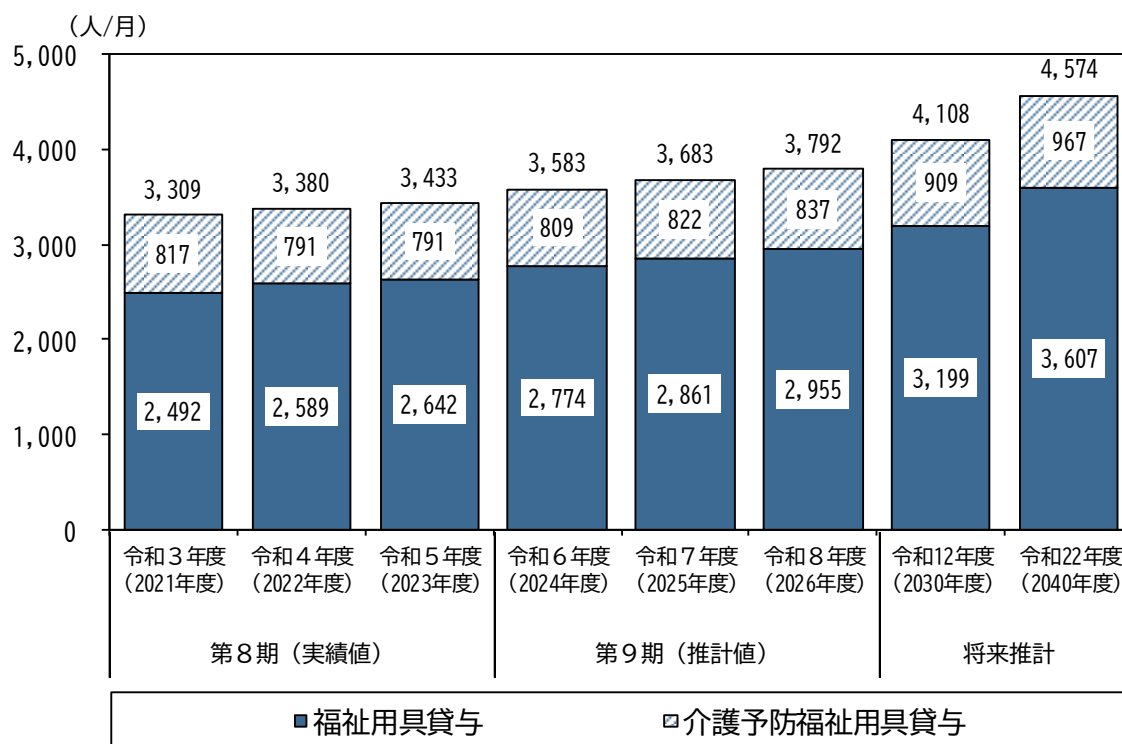
		第8期 (実績値)			第9期 (推計値)			将来推計	
		令和3年度 (2021年度)	令和4年度 (2022年度)	令和5年度 (2023年度)	令和6年度 (2024年度)	令和7年度 (2025年度)	令和8年度 (2026年度)	令和12年度 (2030年度)	令和22年度 (2040年度)
特定施設入居者生活介護	利用者数	402	437	490	514	528	543	602	681
	給付費	945,048	1,030,280	1,157,377	1,233,465	1,269,283	1,306,223	1,449,577	1,645,325
介護予防特定施設入居者生活介護	利用者数	66	58	47	46	46	47	51	54
	給付費	59,020	52,397	41,907	42,684	42,738	43,938	47,353	50,492
合計	利用者数	468	495	537	560	574	590	653	735
	給付費	1,004,068	1,082,677	1,199,284	1,276,149	1,312,021	1,350,161	1,496,930	1,695,817

※ 令和5(2023)年度は見込み値

① 福祉用具貸与、介護予防福祉用具貸与

福祉用具貸与については、第8期中の利用者数は増加傾向であり、今後も認定者数の伸びに伴い、利用者数も増加していくものと見込んでいます。

福祉用具貸与、介護予防福祉用具貸与 利用者数の推計



(単位：利用者数 (人/月)、給付費 (千円))

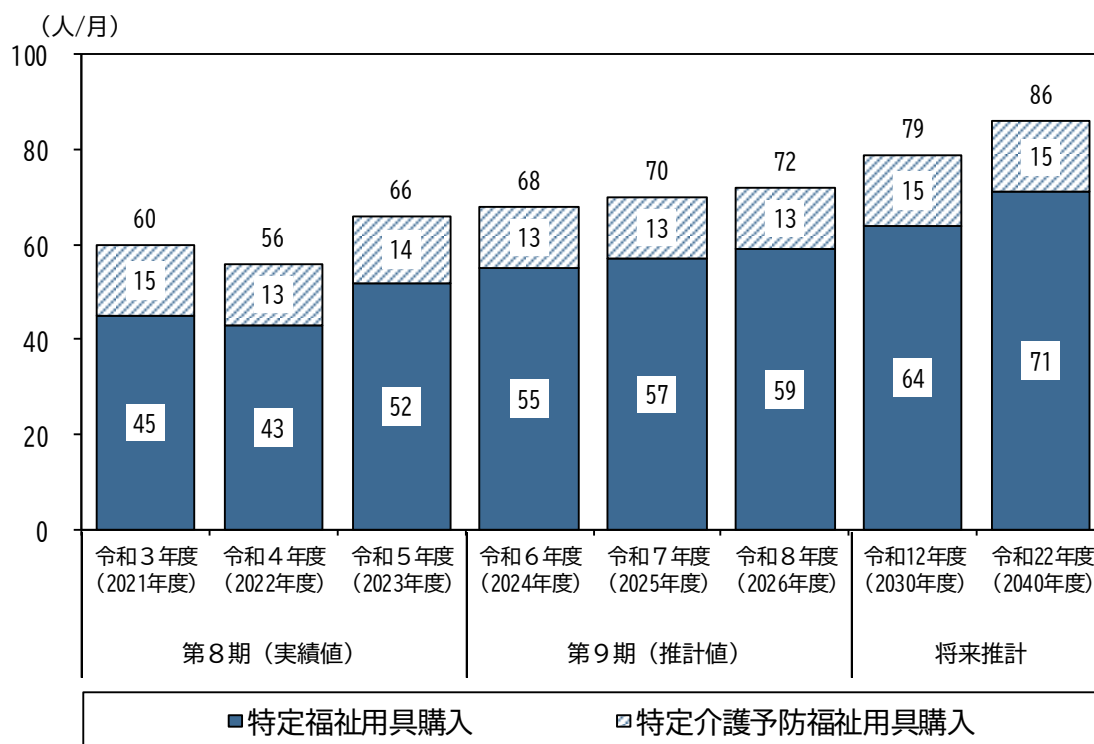
		第8期 (実績値)			第9期 (推計値)			将来推計	
		令和3年度 (2021年度)	令和4年度 (2022年度)	令和5年度 (2023年度)	令和6年度 (2024年度)	令和7年度 (2025年度)	令和8年度 (2026年度)	令和12年度 (2030年度)	令和22年度 (2040年度)
福祉用具貸与	利用者数	2,492	2,589	2,642	2,774	2,861	2,955	3,199	3,607
	給付費	466,427	472,509	504,189	532,472	550,674	570,663	613,355	697,517
介護予防福祉用具貸与	利用者数	817	791	791	809	822	837	909	967
	給付費	67,865	65,873	63,066	64,763	65,928	67,162	72,869	77,766
合計	利用者数	3,309	3,380	3,433	3,583	3,683	3,792	4,108	4,574
	給付費	534,292	538,382	567,255	597,235	616,602	637,825	686,224	775,283

※ 令和5(2023)年度は見込み値

⑫ 特定福祉用具購入、特定介護予防福祉用具購入

特定福祉用具購入については、第8期中の利用者数は一時的に減少しましたが、今後は認定者数の伸びに伴い、利用者数も増加していくものと見込んでいます。

特定福祉用具購入、特定介護予防福祉用具購入 利用者数の推計



(単位：利用者数 (人/月)、給付費 (千円))

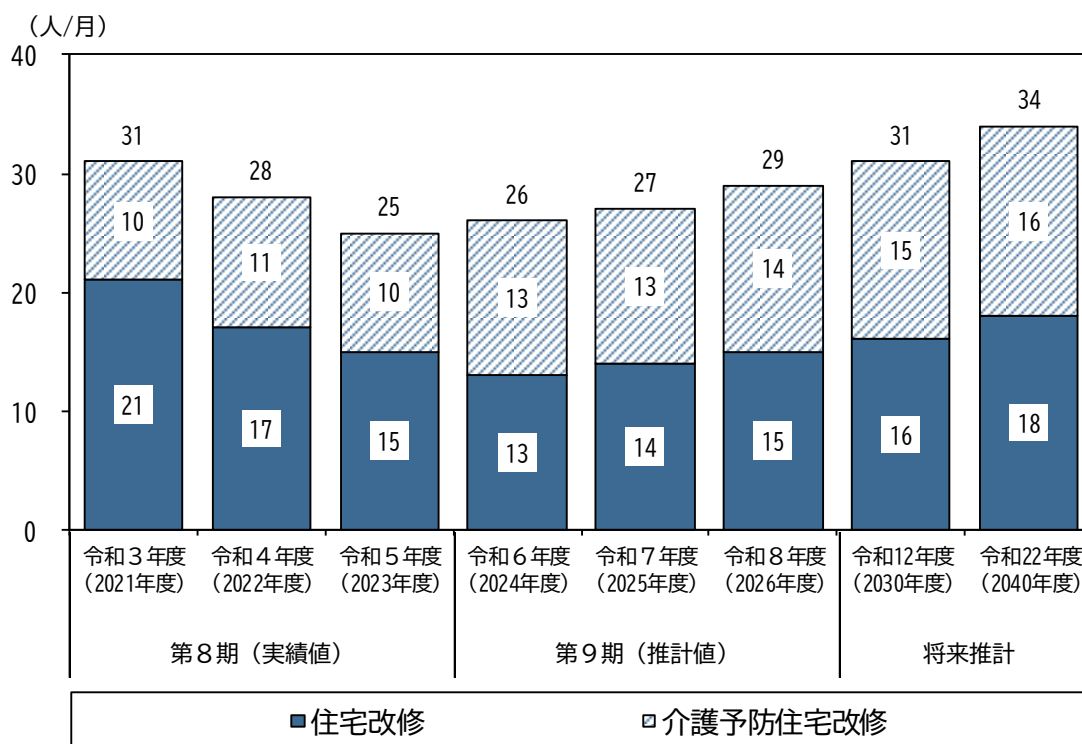
		第8期 (実績値)			第9期 (推計値)			将来推計	
		令和3年度 (2021年度)	令和4年度 (2022年度)	令和5年度 (2023年度)	令和6年度 (2024年度)	令和7年度 (2025年度)	令和8年度 (2026年度)	令和12年度 (2030年度)	令和22年度 (2040年度)
特定福祉用具購入	利用者数	45	43	52	55	57	59	64	71
	給付費	17,490	16,536	20,356	21,416	22,274	23,047	24,972	27,649
特定介護予防福祉用具購入	利用者数	15	13	14	13	13	13	15	15
	給付費	4,993	4,566	4,384	4,146	4,146	4,146	4,772	4,772
合計	利用者数	60	56	66	68	70	72	79	86
	給付費	22,483	21,102	24,740	25,562	26,420	27,193	29,744	32,421

※ 令和5(2023)年度は見込み値

⑬ 住宅改修、介護予防住宅改修

住宅改修については、第8期中の利用者数は減少傾向でしたが、今後は認定者数の伸びに伴い、利用者数も増加していくものと見込んでいます。

住宅改修、介護予防住宅改修 利用者数の推計



(単位：利用者数 (人/月)、給付費 (千円))

		第8期 (実績値)			第9期 (推計値)			将来推計	
		令和3年度 (2021年度)	令和4年度 (2022年度)	令和5年度 (2023年度)	令和6年度 (2024年度)	令和7年度 (2025年度)	令和8年度 (2026年度)	令和12年度 (2030年度)	令和22年度 (2040年度)
住宅改修	利用者数	21	17	15	13	14	15	16	18
	給付費	19,172	15,989	15,249	13,813	14,914	15,698	16,826	19,054
介護予防住宅改修	利用者数	10	11	10	13	13	14	15	16
	給付費	10,293	13,316	9,883	12,774	12,774	13,687	14,750	15,664
合計	利用者数	31	28	25	26	27	29	31	34
	給付費	29,465	29,305	25,132	26,587	27,688	29,385	31,576	34,718

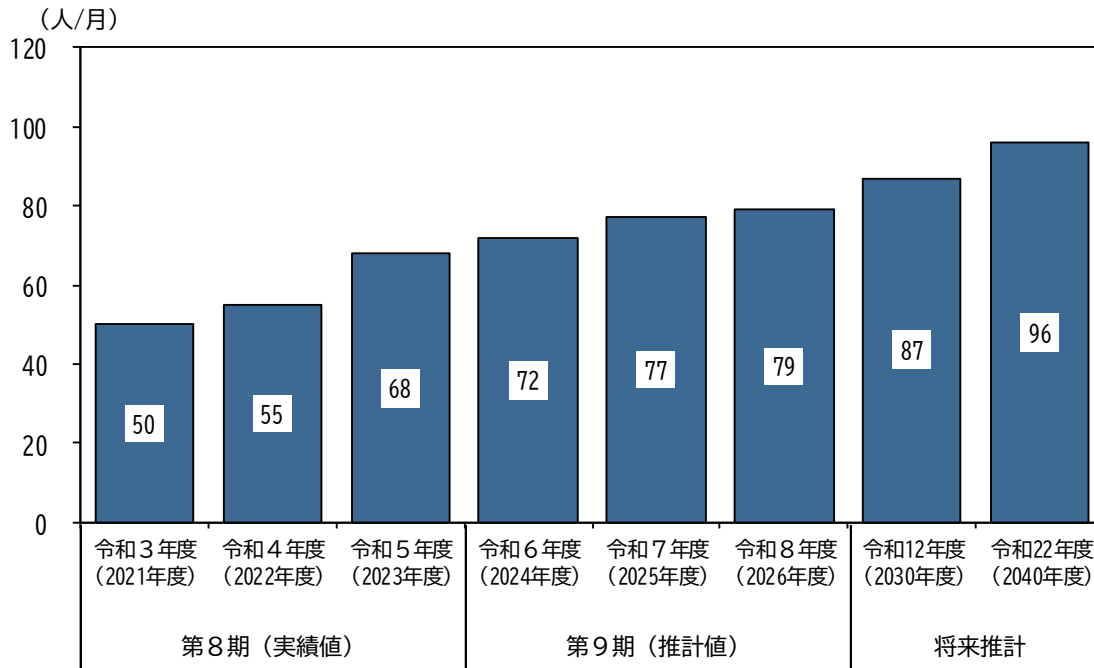
※ 令和5(2023)年度は見込み値

(2) 地域密着型サービス

① 定期巡回・随時対応型訪問介護看護

定期巡回・随時対応型訪問介護看護については、第8期中の利用者数は増加傾向であり、今後も認定者数の伸びに伴い、利用者数も増加していくものと見込んでいます。

定期巡回・随時対応型訪問介護看護 利用者数の推計



(単位：利用者数 (人/月)、給付費 (千円))

	第8期 (実績値)			第9期 (推計値)			将来推計	
	令和3年度 (2021年度)	令和4年度 (2022年度)	令和5年度 (2023年度)	令和6年度 (2024年度)	令和7年度 (2025年度)	令和8年度 (2026年度)	令和12年度 (2030年度)	令和22年度 (2040年度)
定期巡回・随時対応型訪問介護看護								
利用者数	50	55	68	72	77	79	87	96
給付費	94,763	97,013	133,459	141,647	153,866	158,009	173,181	193,080

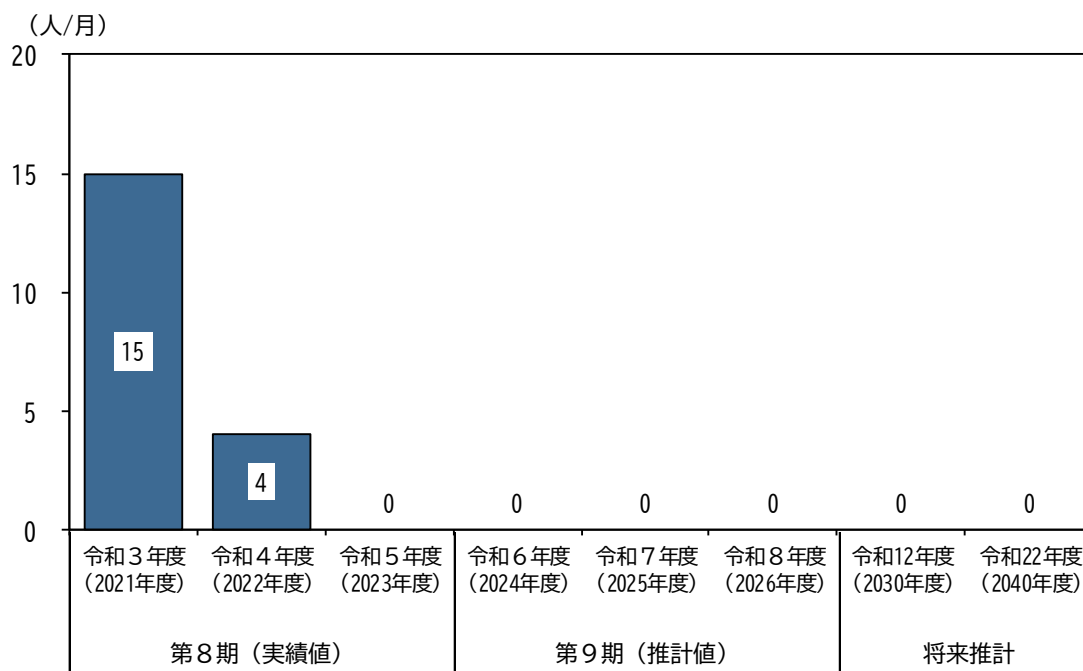
※ 令和5(2023)年度は見込み値



## ② 夜間対応型訪問介護

夜間対応型訪問介護は、市内に1事業所開設されていましたが、第8期中に事業所が休止となったことから、利用者数は0人と見込んでいます。

夜間対応型訪問介護 利用者数の推計



(単位：利用者数 (人/月)、給付費 (千円))

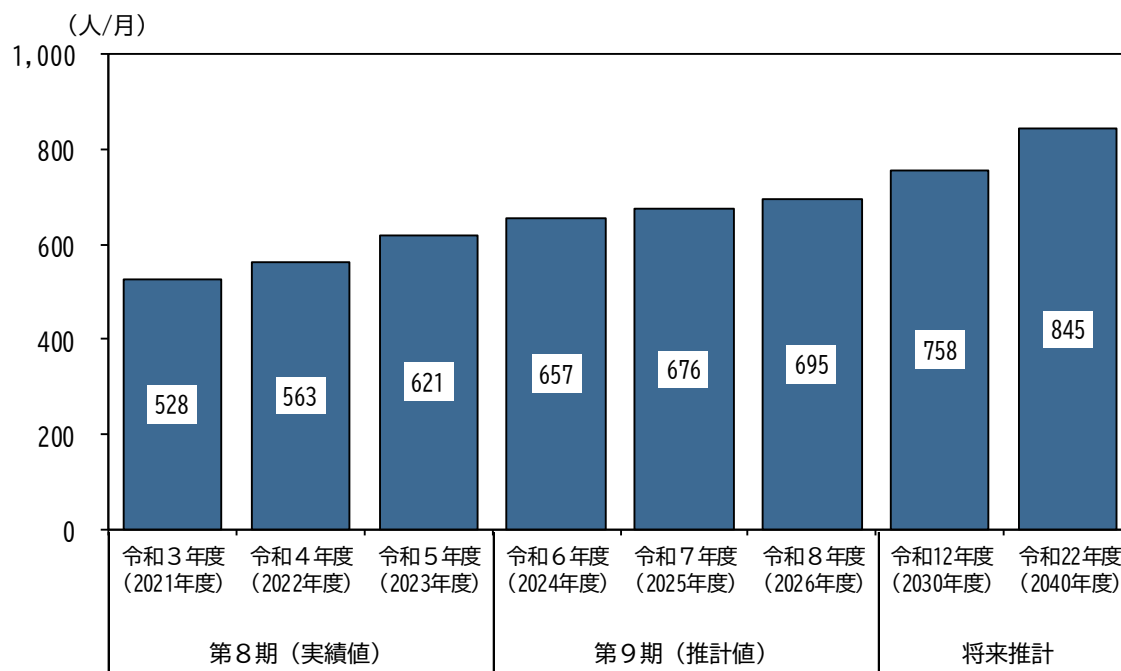
		第8期 (実績値)			第9期 (推計値)			将来推計	
		令和3年度 (2021年度)	令和4年度 (2022年度)	令和5年度 (2023年度)	令和6年度 (2024年度)	令和7年度 (2025年度)	令和8年度 (2026年度)	令和12年度 (2030年度)	令和22年度 (2040年度)
夜間対応型 訪問介護	利用者数	15	4	0	0	0	0	0	0
	給付費	3,989	852	0	0	0	0	0	0

※ 令和5(2023)年度は見込み値

### ③ 地域密着型通所介護

地域密着型通所介護については、第8期中の利用者数は増加傾向であり、今後も認定者数の伸びに伴い、利用者数も増加していくものと見込んでいます。

地域密着型通所介護 利用者数の推計



(単位：利用者数 (人/月)、給付費 (千円))

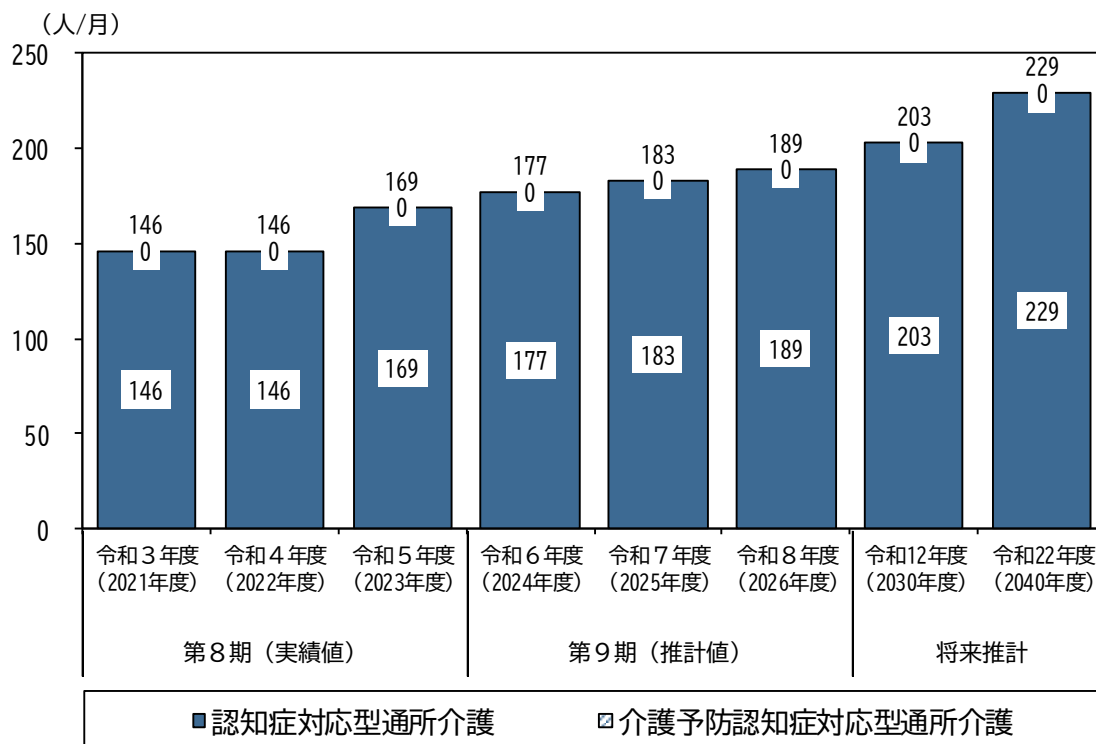
	第8期 (実績値)			第9期 (推計値)			将来推計		
	令和3年度 (2021年度)	令和4年度 (2022年度)	令和5年度 (2023年度)	令和6年度 (2024年度)	令和7年度 (2025年度)	令和8年度 (2026年度)	令和12年度 (2030年度)	令和22年度 (2040年度)	
地域密着型通所介護	利用者数	528	563	621	657	676	695	758	845
	給付費	368,201	366,447	408,999	445,680	460,577	475,367	514,549	578,454

※ 令和5(2023)年度は見込み値

④ 認知症対応型通所介護、介護予防認知症対応型通所介護

認知症対応型通所介護については、第8期中の利用者数は増加傾向であり、今後も認定者数の伸びに加え、認知症を患う高齢者の割合も高くなると推測されていることから、利用者数も増加していくものと見込んでいます。

認知症対応型通所介護、介護予防認知症対応型通所介護 利用者数の推計



(単位：利用者数 (人/月)、給付費 (千円))

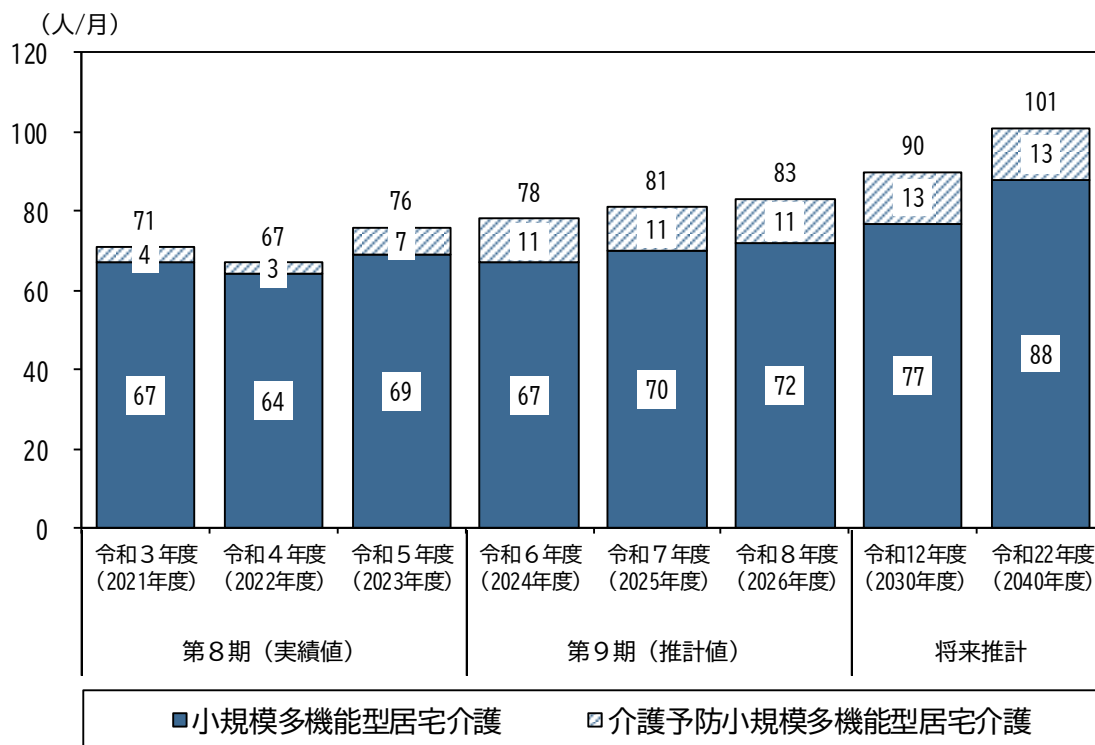
		第8期 (実績値)			第9期 (推計値)			将来推計	
		令和3年度 (2021年度)	令和4年度 (2022年度)	令和5年度 (2023年度)	令和6年度 (2024年度)	令和7年度 (2025年度)	令和8年度 (2026年度)	令和12年度 (2030年度)	令和22年度 (2040年度)
認知症対応型通所介護	利用者数	146	146	169	177	183	189	203	229
	給付費	195,246	188,066	219,442	234,559	242,641	251,133	269,179	304,686
介護予防認知症対応型通所介護	利用者数	0	0	0	0	0	0	0	0
	給付費	11	0	0	0	0	0	0	0
合計	利用者数	146	146	169	177	183	189	203	229
	給付費	195,257	188,066	219,442	234,559	242,641	251,133	269,179	304,686

※ 令和5(2023)年度は見込み値

⑤ 小規模多機能型居宅介護、介護予防小規模多機能型居宅介護

小規模多機能型居宅介護については、第8期中の利用者数は一時的に減少しましたが、今後は認定者数の伸びに伴い、利用者数も増加していくものと見込んでいます。

小規模多機能型居宅介護、介護予防小規模多機能型居宅介護 利用者数の推計



(単位：利用者数 (人/月)、給付費 (千円))

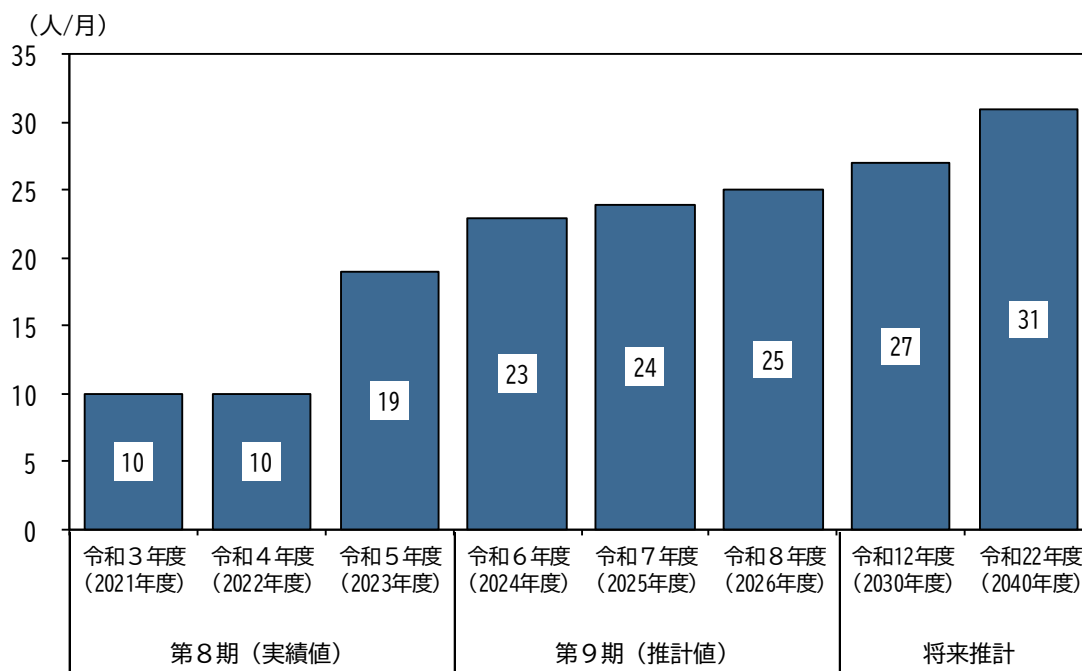
		第8期 (実績値)			第9期 (推計値)			将来推計	
		令和3年度 (2021年度)	令和4年度 (2022年度)	令和5年度 (2023年度)	令和6年度 (2024年度)	令和7年度 (2025年度)	令和8年度 (2026年度)	令和12年度 (2030年度)	令和22年度 (2040年度)
小規模多機能型居宅介護	利用者数	67	64	69	67	70	72	77	88
	給付費	158,445	149,212	171,309	167,962	178,395	182,154	193,311	222,137
介護予防小規模多機能型居宅介護	利用者数	4	3	7	11	11	11	13	13
	給付費	2,548	2,348	6,084	9,038	9,049	9,049	10,869	10,869
合計	利用者数	71	67	76	78	81	83	90	101
	給付費	160,993	151,560	177,393	177,000	187,444	191,203	204,180	233,006

※ 令和5(2023)年度は見込み値

### ⑥ 看護小規模多機能型居宅介護

看護小規模多機能型居宅介護については、第9期中に新事業所の開設を見込んでおり、今後も認定者数の伸びに伴い、利用者数も増加していくものと見込んでいます。

看護小規模多機能型居宅介護 利用者数の推計



(単位：利用者数 (人/月)、給付費 (千円))

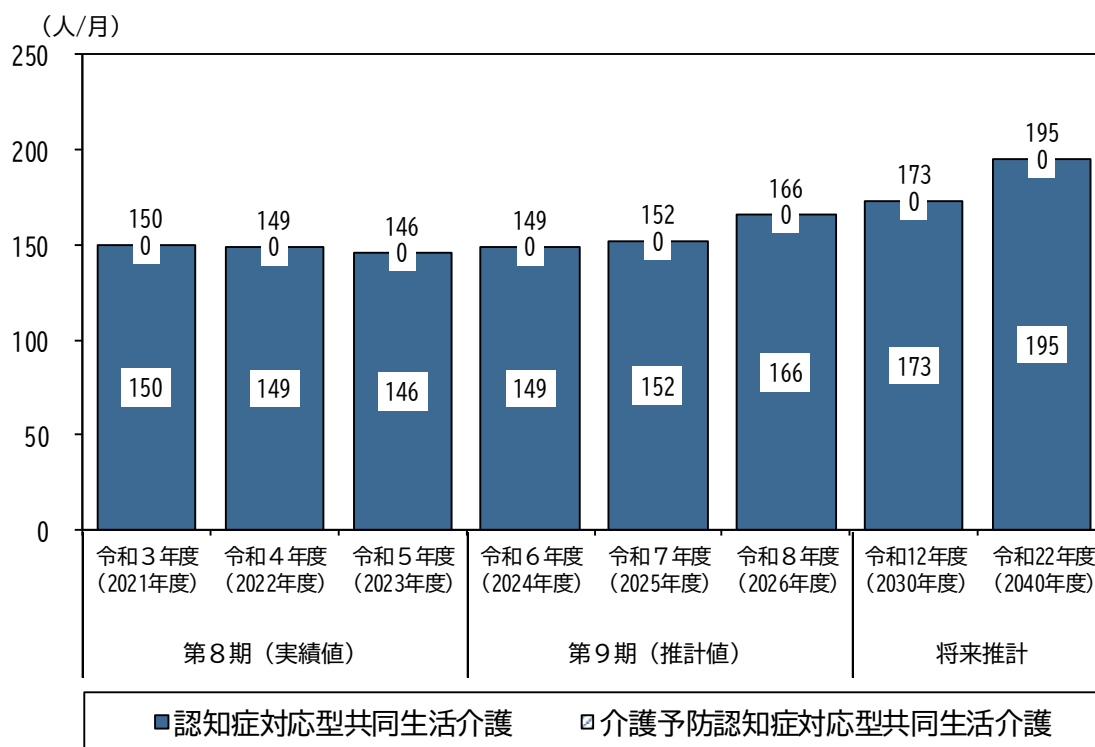
		第8期 (実績値)			第9期 (推計値)			将来推計	
		令和3年度 (2021年度)	令和4年度 (2022年度)	令和5年度 (2023年度)	令和6年度 (2024年度)	令和7年度 (2025年度)	令和8年度 (2026年度)	令和12年度 (2030年度)	令和22年度 (2040年度)
看護小規模多機能型居宅介護	利用者数	10	10	19	23	24	25	27	31
	給付費	26,734	29,416	59,176	73,071	76,171	79,893	85,527	97,727

※ 令和5(2023)年度は見込み値

⑦ 認知症対応型共同生活介護、介護予防認知症対応型共同生活介護

認知症対応型共同生活介護については、今後も認定者数の伸びに加え、認知症を患う高齢者の割合も高くなると推測されていることから、利用者数も増加していくものと見込んでいます。

認知症対応型共同生活介護、介護予防認知症対応型共同生活介護 利用者数の推計



(単位：利用者数 (人/月)、給付費 (千円))

	第8期 (実績値)			第9期 (推計値)			将来推計		
	令和3年度 (2021年度)	令和4年度 (2022年度)	令和5年度 (2023年度)	令和6年度 (2024年度)	令和7年度 (2025年度)	令和8年度 (2026年度)	令和12年度 (2030年度)	令和22年度 (2040年度)	
認知症対応型共同生活介護	利用者数	150	149	146	149	152	166	173	195
	給付費	478,943	473,351	487,961	505,197	516,248	563,887	587,706	663,489
介護予防認知症対応型共同生活介護	利用者数	0	0	0	0	0	0	0	0
	給付費	0	0	0	0	0	0	0	0
合計	利用者数	150	149	146	149	152	166	173	195
	給付費	478,943	473,351	487,961	505,197	516,248	563,887	587,706	663,489

※ 令和5 (2023)年度は見込み値

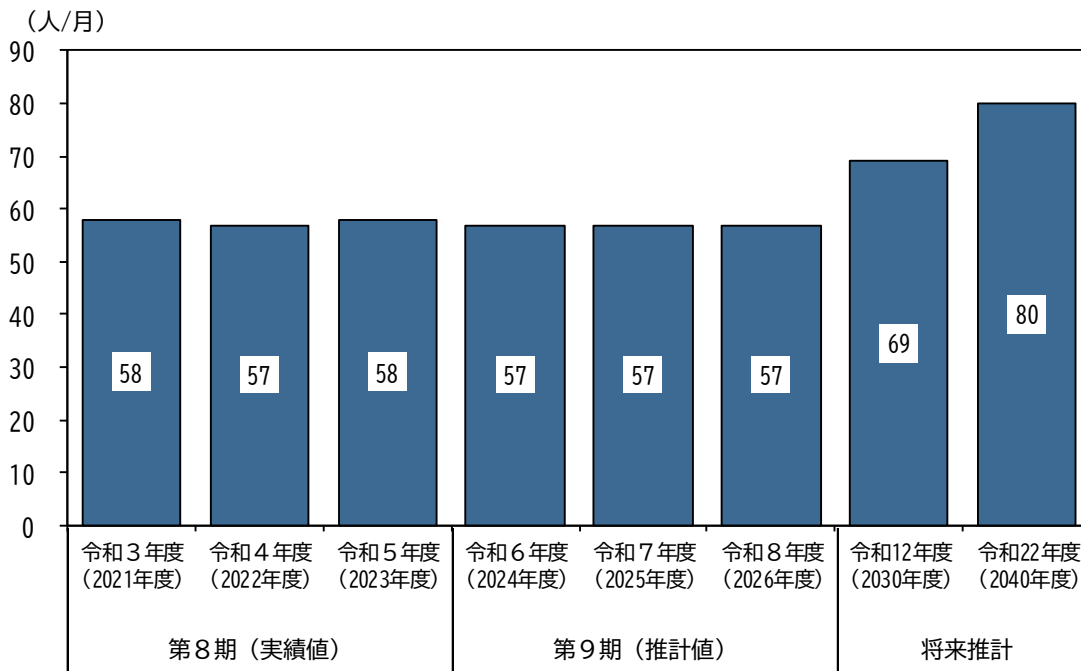
⑧ 地域密着型特定施設入居者生活介護、介護予防地域密着型特定施設入居者生活介護

現在、市内にサービスを提供する事業所が存在せず、今後も整備予定がないため、利用者数を0人と見込みます。

⑨ 地域密着型介護老人福祉施設入所者生活介護

地域密着型介護老人福祉施設入所者生活介護については、市内に2か所整備されていることから、今後も概ね同水準で利用者数は推移していくものと見込んでいます。

地域密着型介護老人福祉施設入所者生活介護 利用者数の推計



(単位：利用者数 (人/月)、給付費 (千円))

	第8期 (実績値)			第9期 (推計値)			将来推計		
	令和3年度 (2021年度)	令和4年度 (2022年度)	令和5年度 (2023年度)	令和6年度 (2024年度)	令和7年度 (2025年度)	令和8年度 (2026年度)	令和12年度 (2030年度)	令和22年度 (2040年度)	
地域密着型 介護老人福 祉施設入所 者生活介護	利用者数	58	57	58	57	57	57	69	80
	給付費	180,067	176,883	183,193	182,426	182,657	182,657	221,855	257,405

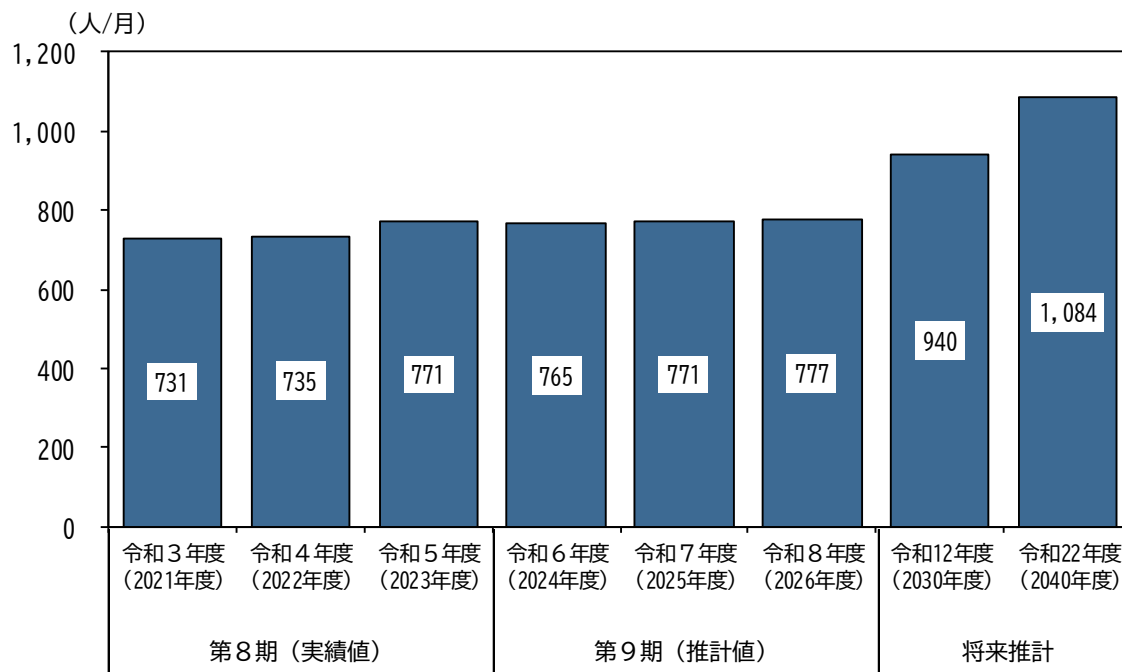
※ 令和5(2023)年度は見込み値

### (3) 施設サービス

#### ① 介護老人福祉施設

介護老人福祉施設（特別養護老人ホーム）については、入所申込者数が減少傾向にあることや、市内施設の整備率が一定の割合を維持していることから、第9期では新規施設の整備は見込んでいませんが、認定者数の増加等に伴い、市外施設の利用者が増えていくことが想定されるため、利用者数は増加していくものと見込んでいます。

介護老人福祉施設 利用者数の推計



(単位：利用者数 (人/月)、給付費 (千円))

		第8期 (実績値)			第9期 (推計値)			将来推計	
		令和3年度 (2021年度)	令和4年度 (2022年度)	令和5年度 (2023年度)	令和6年度 (2024年度)	令和7年度 (2025年度)	令和8年度 (2026年度)	令和12年度 (2030年度)	令和22年度 (2040年度)
介護老人福祉施設	利用者数	731	735	771	765	771	777	940	1,084
	給付費	2,301,878	2,342,672	2,488,667	2,503,012	2,526,104	2,546,028	3,087,643	3,563,110

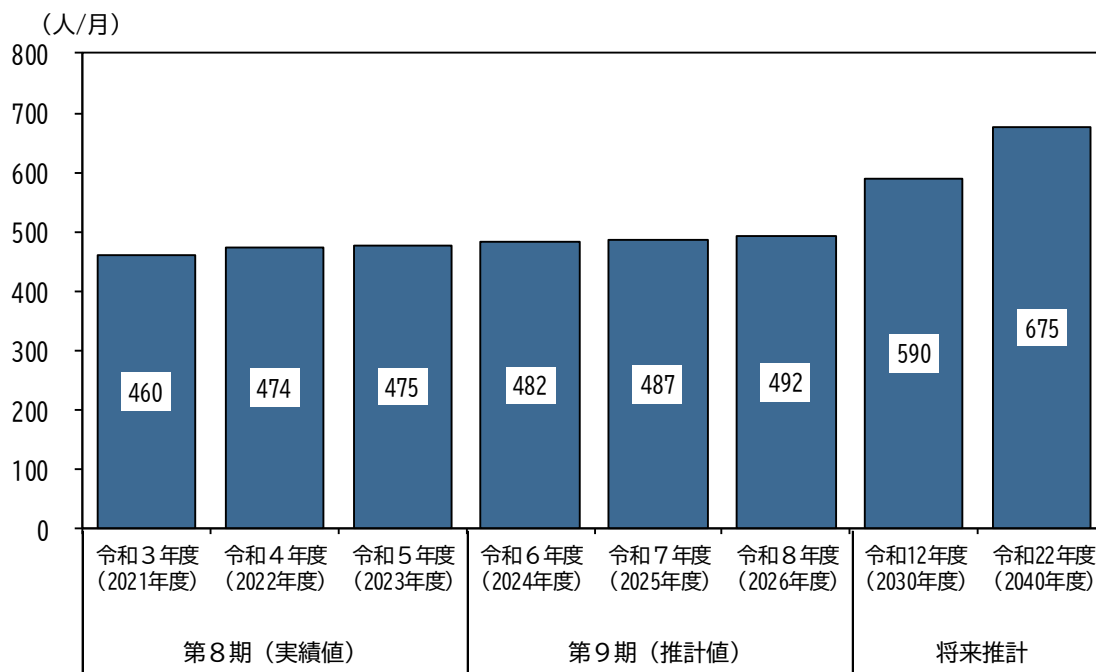
※ 令和5(2023)年度は見込み値



## ② 介護老人保健施設

介護老人保健施設（老人保健施設）については、市内に3か所整備されており、第8期計画期間中に入所定員を増員した施設が1か所あることから、利用者数は一定程度増加していくものと見込んでいます。

介護老人保健施設 利用者数の推計



(単位：利用者数 (人/月)、給付費 (千円))

		第8期 (実績値)			第9期 (推計値)			将来推計	
		令和3年度 (2021年度)	令和4年度 (2022年度)	令和5年度 (2023年度)	令和6年度 (2024年度)	令和7年度 (2025年度)	令和8年度 (2026年度)	令和12年度 (2030年度)	令和22年度 (2040年度)
介護老人保健施設	利用者数	460	474	475	482	487	492	590	675
	給付費	1,682,470	1,751,892	1,773,185	1,824,275	1,845,193	1,863,803	2,240,673	2,567,443

※ 令和5(2023)年度は見込み値

## ③ 介護療養型医療施設

介護療養型医療施設は、令和5(2023)年度末で廃止されることから、利用者数は0人と見込みます。

(単位：利用者数 (人/月)、給付費 (千円))

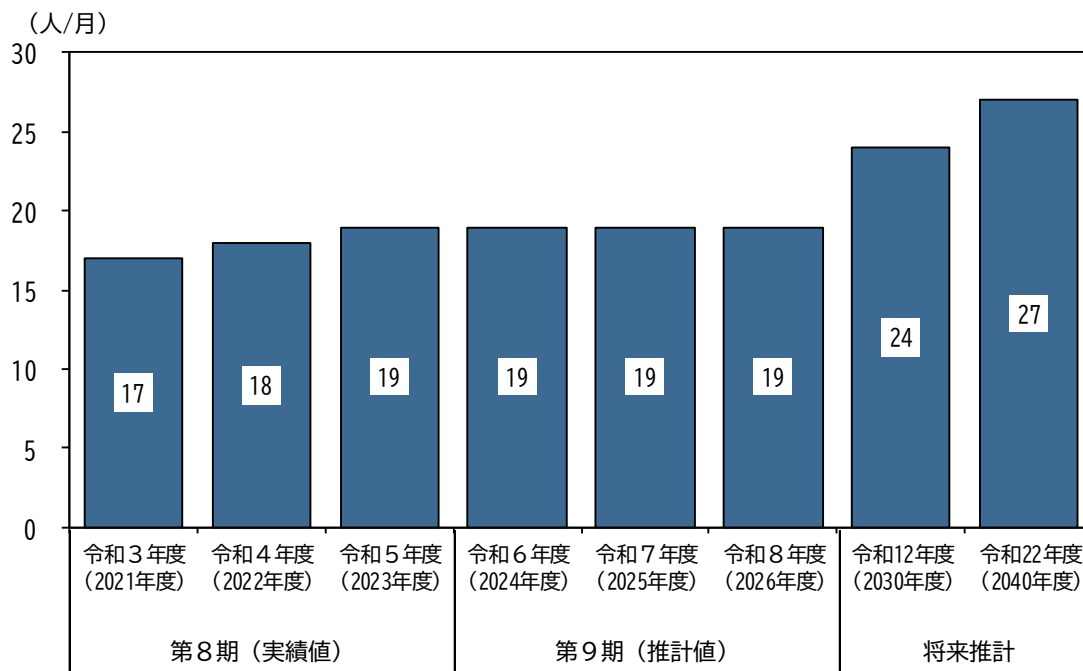
		第8期 (実績値)			第9期 (推計値)			将来推計	
		令和3年度 (2021年度)	令和4年度 (2022年度)	令和5年度 (2023年度)	令和6年度 (2024年度)	令和7年度 (2025年度)	令和8年度 (2026年度)	令和12年度 (2030年度)	令和22年度 (2040年度)
介護療養型医療施設	利用者数	22	7	1					
	給付費	84,278	27,678	3,841					

※ 令和5(2023)年度は見込み値

#### ④ 介護医療院

介護医療院は、介護療養型医療施設が移行していくものですので、利用者数はゆるやかに増加していくものと見込んでいます。

介護医療院 利用者数の推計



(単位：利用者数 (人/月)、給付費 (千円))

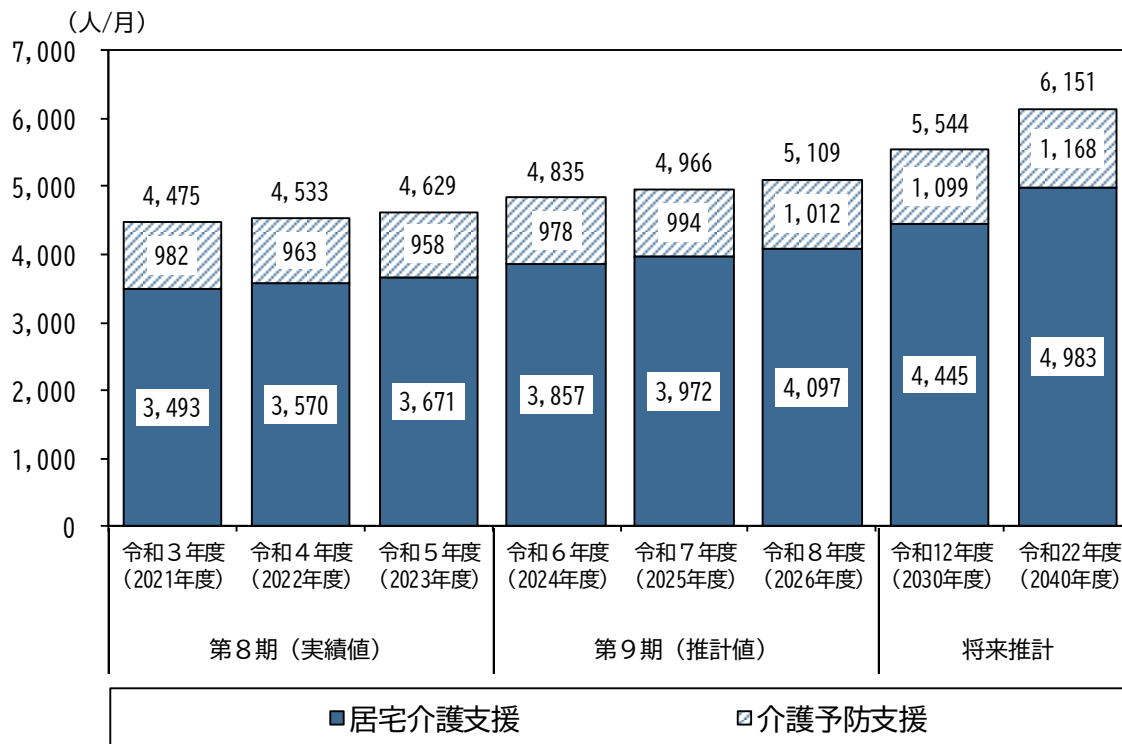
	第8期 (実績値)			第9期 (推計値)			将来推計		
	令和3年度 (2021年度)	令和4年度 (2022年度)	令和5年度 (2023年度)	令和6年度 (2024年度)	令和7年度 (2025年度)	令和8年度 (2026年度)	令和12年度 (2030年度)	令和22年度 (2040年度)	
介護医療院	利用者数	17	18	19	19	19	19	24	27
	給付費	75,409	82,356	93,375	94,693	94,813	94,813	120,208	135,454

※ 令和5 (2023)年度は見込み値

#### (4) 居宅介護支援、介護予防支援

居宅介護支援等については、第8期中の利用者数は増加傾向であり、今後も認定者数の伸びに伴って、利用者数も増加していくものと見込んでいます。

居宅介護支援、介護予防支援 利用者数の推計



(単位：利用者数 (人/月)、給付費 (千円))

		第8期 (実績値)			第9期 (推計値)			将来推計	
		令和3年度 (2021年度)	令和4年度 (2022年度)	令和5年度 (2023年度)	令和6年度 (2024年度)	令和7年度 (2025年度)	令和8年度 (2026年度)	令和12年度 (2030年度)	令和22年度 (2040年度)
居宅介護支援	利用者数	3,493	3,570	3,671	3,857	3,972	4,097	4,445	4,983
	給付費	681,938	694,468	733,984	783,803	808,823	835,309	904,418	1,016,529
介護予防支援	利用者数	982	963	958	978	994	1,012	1,099	1,168
	給付費	57,950	57,004	57,193	59,213	60,258	61,349	66,623	70,808
合計	利用者数	4,475	4,533	4,629	4,835	4,966	5,109	5,544	6,151
	給付費	739,888	751,472	791,177	843,016	869,081	896,658	971,041	1,087,337

※ 令和5(2023)年度は見込み値

(5) 介護予防・生活支援サービス事業（地域支援事業\*）

地域支援事業とは、市町村が実施する要介護状態となることを予防するとともに、要介護状態等となった場合においても、可能な限り、地域において自立した日常生活を営むことができるよう支援する事業で、原則として65歳以上の方を対象とした事業です。

その中で、要支援1・2の認定を受けている方および介護予防アンケートでサービスが必要と判断された方を対象とした「介護予防・生活支援サービス事業」については、高齢者人口の増加に伴って利用者数も増えていくものと想定しており、第9期計画においても、訪問型サービス、通所型サービス、短期集中型サービスおよび介護予防ケアマネジメントを引き続き行っていきます。

なお、「全世代対応型の持続可能な社会保障制度を構築するための健康保険法等の一部を改正する法律」が令和5年5月12日に成立し、同月19日に交付されたことから、介護情報基盤の整備に向けて、保険者による介護情報の収集・提供等に係る事業が地域支援事業に位置付けられています。このため、国の動向を注視し、整備に取り組んでいきます。

(単位：人/月)

		第8期（実績値）			第9期（推計値）			将来推計	
		令和3年度 (2021年度)	令和4年度 (2022年度)	令和5年度 (2023年度)	令和6年度 (2024年度)	令和7年度 (2025年度)	令和8年度 (2026年度)	令和12年度 (2030年度)	令和22年度 (2040年度)
訪問型 サービス	利用者数	654	609	630	655	679	695	715	713
	事業費	153,365	142,260	147,319	153,343	158,812	162,630	167,401	166,835
通所型 サービス	利用者数	775	770	797	829	859	879	905	902
	事業費	250,580	254,583	263,637	274,417	284,205	291,036	299,574	298,561
短期集中型 サービス	利用者数	9	17	22	56	56	57	64	63
	事業費	254	461	1512	1,512	1,523	1,535	1,718	1,712
介護予防 ケアマネ ジメント	利用者数	747	725	800	833	862	883	909	906
	事業費	43,333	41,988	41,592	49,216	50,970	52,196	47,262	47,102
合計	利用者数	2,185	2,121	2,249	2,373	2,456	2,514	2,593	2,584
	給付費	447,532	439,292	454,060	478,488	495,510	507,397	515,955	514,210

※ 令和5(2023)年度は見込み値

介護給付サービス利用者数（1月あたりの平均利用者数）

（単位：人/月）

	第8期（実績値、令和5年度は見込み値）			第9期（推計値）			将来推計	
	令和3年度 （2021年度）	令和4年度 （2022年度）	令和5年度 （2023年度）	令和6年度 （2024年度）	令和7年度 （2025年度）	令和8年度 （2026年度）	令和12年度 （2030年度）	令和22年度 （2040年度）
居宅サービス合計（延べ人数）	9,307	9,596	9,893	10,438	10,767	11,121	12,037	13,570
訪問介護	1,467	1,530	1,557	1,659	1,708	1,763	1,911	2,145
訪問入浴介護	136	125	126	133	140	146	151	176
訪問看護	1,159	1,198	1,256	1,334	1,377	1,424	1,535	1,733
訪問リハビリテーション	54	58	64	70	74	75	80	92
居宅療養管理指導	1,668	1,724	1,800	1,892	1,954	2,023	2,179	2,466
通所介護	1,217	1,217	1,209	1,261	1,297	1,336	1,453	1,626
通所リハビリテーション	372	394	384	408	420	434	471	529
短期入所生活介護	239	227	261	286	296	306	331	375
短期入所療養介護	35	37	37	39	41	42	45	51
福祉用具貸与	2,492	2,589	2,642	2,774	2,861	2,955	3,199	3,607
特定福祉用具購入	45	43	52	55	57	59	64	71
住宅改修	21	17	15	13	14	15	16	18
特定施設入居者生活介護	402	437	490	514	528	543	602	681
地域密着型サービス（延べ人数）	1,024	1,048	1,150	1,202	1,239	1,283	1,394	1,564
定期巡回・随時対応型訪問介護看護	50	55	68	72	77	79	87	96
夜間対応型訪問介護	15	4	0	0	0	0	0	0
地域密着型通所介護	528	563	621	657	676	695	758	845
認知症対応型通所介護	146	146	169	177	183	189	203	229
小規模多機能型居宅介護	67	64	69	67	70	72	77	88
認知症対応型共同生活介護	150	149	146	149	152	166	173	195
地域密着型特定施設入居者生活介護	0	0	0	0	0	0	0	0
地域密着型介護老人福祉施設入所者生活介護	58	57	58	57	57	57	69	80
看護小規模多機能型居宅介護	10	10	19	23	24	25	27	31
複合型サービス（新設）								
施設サービス（延べ人数）	1,230	1,234	1,266	1,266	1,277	1,288	1,554	1,786
介護老人福祉施設	731	735	771	765	771	777	940	1,084
介護老人保健施設	460	474	475	482	487	492	590	675
介護医療院	17	18	19	19	19	19	24	27
介護療養型医療施設	22	7	1					
居宅介護支援（延べ人数）	3,493	3,570	3,671	3,857	3,972	4,097	4,445	4,983

※ 令和5（2023）年度は見込み値

予防給付サービス利用者数（1月あたりの平均利用者数）

（単位：人/月）

	第8期（実績値、令和5年度は見込み値）			第9期（推計値）			将来推計	
	令和3年度 （2021年度）	令和4年度 （2022年度）	令和5年度 （2023年度）	令和6年度 （2024年度）	令和7年度 （2025年度）	令和8年度 （2026年度）	令和12年度 （2030年度）	令和22年度 （2040年度）
介護予防サービス（延べ人数）	1,376	1,328	1,292	1,325	1,345	1,372	1,491	1,585
介護予防訪問入浴介護	1	1	1	1	1	1	1	1
介護予防訪問看護	212	198	185	188	192	196	212	226
介護予防訪問リハビリテーション	10	8	9	9	9	10	10	11
介護予防居宅療養管理指導	165	154	137	140	142	145	158	169
介護予防通所リハビリテーション	76	88	93	95	96	98	107	113
介護予防短期入所生活介護	4	6	5	11	11	11	13	13
介護予防短期入所療養介護	0	0	0	0	0	0	0	0
介護予防福祉用具貸与	817	791	791	809	822	837	909	967
特定介護予防福祉用具購入	15	13	14	13	13	13	15	15
介護予防住宅改修	10	11	10	13	13	14	15	16
介護予防特定施設入居者生活介護	66	58	47	46	46	47	51	54
地域密着型サービス（延べ人数）	4	3	7	11	11	11	13	13
介護予防認知症対応型通所介護	0	0	0	0	0	0	0	0
介護予防小規模多機能型居宅介護	4	3	7	11	11	11	13	13
介護予防認知症対応型共同生活介護	0	0	0	0	0	0	0	0
介護予防支援（延べ人数）	982	963	958	978	994	1,012	1,099	1,168

※ 令和5（2023）年度は見込み値

地域支援事業（介護予防・生活支援サービス事業）利用者数（1月あたりの平均利用者延数）

（単位：人/月）

	第8期（実績値）			第9期（推計値）			将来推計	
	令和3年度 （2021年度）	令和4年度 （2022年度）	令和5年度 （2023年度）	令和6年度 （2024年度）	令和7年度 （2025年度）	令和8年度 （2026年度）	令和12年度 （2030年度）	令和22年度 （2040年度）
訪問型サービス	654	609	630	655	679	695	715	713
通所型サービス	775	770	797	829	859	879	905	902
短期集中型サービス	9	17	22	56	56	57	64	63
介護予防ケアマネジメント	747	725	800	833	862	883	909	906
合計	2,185	2,121	2,249	2,373	2,456	2,514	2,593	2,584

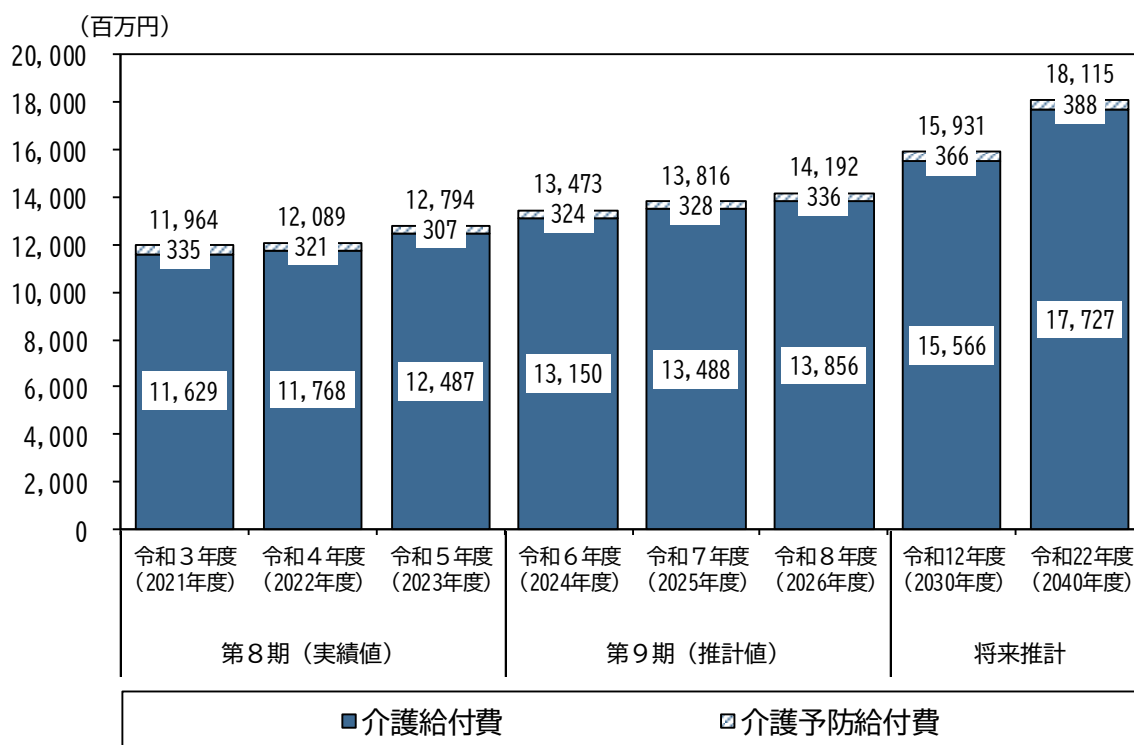
※ 令和5（2023）年度は見込み値

## 4 介護保険給付費の推計

### (1) 総給付費の推計

介護給付費と介護予防給付費を合わせた「総給付費」は、要介護・要支援認定者数の増加に伴い、増えていくものと見込んでいます。

#### 総給付費



(単位：千円)

	第8期 (実績値)			第9期 (推計値)			将来推計	
	令和3年度 (2021年度)	令和4年度 (2022年度)	令和5年度 (2023年度)	令和6年度 (2024年度)	令和7年度 (2025年度)	令和8年度 (2026年度)	令和12年度 (2030年度)	令和22年度 (2040年度)
介護給付費	11,628,771	11,768,448	12,487,129	13,149,731	13,488,092	13,856,300	15,565,575	17,726,879
居宅サービス	5,296,410	5,388,142	5,730,657	6,193,406	6,402,604	6,623,247	7,167,325	8,127,365
地域密着型サービス	1,506,388	1,481,240	1,663,539	1,750,542	1,810,555	1,893,100	2,045,308	2,316,978
施設サービス	4,144,035	4,204,598	4,358,949	4,421,980	4,466,110	4,504,644	5,448,524	6,266,007
居宅介護支援	681,938	694,468	733,984	783,803	808,823	835,309	904,418	1,016,529
介護予防給付費	334,736	320,918	306,701	323,695	328,291	335,737	365,580	388,128
介護予防サービス	274,227	261,566	243,424	255,444	258,984	265,339	288,088	306,451
地域密着型サービス	2,559	2,348	6,084	9,038	9,049	9,049	10,869	10,869
介護予防支援	57,950	57,004	57,193	59,213	60,258	61,349	66,623	70,808
合計 (総給付費)	11,963,507	12,089,366	12,793,830	13,473,426	13,816,383	14,192,037	15,931,155	18,115,007
計画期間合計	36,846,703			41,481,846				

※ 令和5(2023)年度は見込み値

※ 費用は四捨五入をした値を掲載しているため、費用の内訳の合計値が一致しないことがあります (以下同じ)。

(2) 介護給付費の推計

(単位：千円)

	第8期 (実績値) 〔3か年合計 (推値)〕	第9期(推計値)				将来推計	
		令和6年度 (2024年度)	令和7年度 (2025年度)	令和8年度 (2026年度)	合計	令和12年度 (2030年度)	令和22年度 (2040年度)
居宅サービス	16,415,209	6,193,406	6,402,604	6,623,247	19,219,257	7,167,325	8,127,365
訪問介護	3,478,070	1,323,463	1,370,500	1,422,942	4,116,905	1,522,806	1,732,138
訪問入浴介護	296,011	111,164	117,159	122,203	350,526	125,965	146,782
訪問看護	1,880,091	726,304	751,497	778,477	2,256,278	836,041	946,818
訪問リハビリテーション	70,176	27,549	29,340	29,653	86,542	31,478	36,370
居宅療養管理指導	942,531	354,846	366,881	379,816	1,101,543	409,416	463,371
通所介護	3,286,074	1,161,464	1,197,650	1,236,594	3,595,708	1,340,856	1,509,951
通所リハビリテーション	929,301	345,860	357,516	370,565	1,073,941	399,920	451,909
短期入所生活介護	732,175	292,931	304,056	314,911	911,898	339,972	386,686
短期入所療養介護	120,158	48,659	50,860	52,455	151,974	56,141	63,795
福祉用具貸与	1,443,125	532,472	550,674	570,663	1,653,809	613,355	697,517
特定福祉用具購入	54,382	21,416	22,274	23,047	66,737	24,972	27,649
住宅改修	50,410	13,813	14,914	15,698	44,425	16,826	19,054
特定施設入居者生活介護	3,132,705	1,233,465	1,269,283	1,306,223	3,808,971	1,449,577	1,645,325
地域密着型サービス	4,651,167	1,750,542	1,810,555	1,893,100	5,454,197	2,045,308	2,316,978
定期巡回・随時対応型訪問 介護看護	325,235	141,647	153,866	158,009	453,522	173,181	193,080
夜間対応型訪問介護	4,841	0	0	0	0	0	0
地域密着型通所介護	1,143,647	445,680	460,577	475,367	1,381,624	514,549	578,454
認知症対応型通所介護	602,754	234,559	242,641	251,133	728,333	269,179	304,686
小規模多機能型居宅介護	478,966	167,962	178,395	182,154	528,511	193,311	222,137
認知症対応型共同生活介護	1,440,255	505,197	516,248	563,887	1,585,332	587,706	663,489
地域密着型特定施設入居者 生活介護	0	0	0	0	0	0	0
地域密着型介護老人福祉施設 入所者生活介護	540,143	182,426	182,657	182,657	547,740	221,855	257,405
看護小規模多機能型居宅介 護	115,326	73,071	76,171	79,893	229,135	85,527	97,727
複合型サービス(新設)	0	0	0	0	0	0	0
施設サービス	12,707,582	4,421,980	4,466,110	4,504,644	13,392,734	5,448,524	6,266,007
介護老人福祉施設	7,133,217	2,503,012	2,526,104	2,546,028	7,575,144	3,087,643	3,563,110
介護老人保健施設	5,207,547	1,824,275	1,845,193	1,863,803	5,533,271	2,240,673	2,567,443
介護医療院	251,140	94,693	94,813	94,813	284,319	120,208	135,454
介護療養型医療施設	115,678						
居宅介護支援	2,110,390	783,803	808,823	835,309	2,427,935	904,418	1,016,529
合計	35,884,348	13,149,731	13,488,092	13,856,300	40,494,123	15,565,575	17,726,879

※ 第8期実績は令和3(2021)～令和5(2023)年度の3か年合計で、令和5(2023)年度分は見込値



(3) 介護予防給付費の推計

(単位：千円)

	第8期 (実績値) 〔3か年合計〕	第9期(推計値)				将来推計	
		令和6年度 (2024年度)	令和7年度 (2025年度)	令和8年度 (2026年度)	合計	令和12年度 (2030年度)	令和22年度 (2040年度)
介護予防サービス	779,217	255,444	258,984	265,339	779,767	288,088	306,451
介護予防訪問入浴介護	1,309	452	453	453	1,358	453	453
介護予防訪問看護	193,542	60,287	61,689	63,016	184,992	68,124	72,733
介護予防訪問リハビリテーション	9,676	3,483	3,487	3,870	10,840	3,870	4,253
介護予防居宅療養管理指導	68,835	21,474	21,793	22,250	65,517	24,259	25,922
介護予防通所リハビリテーション	102,569	40,453	41,042	41,883	123,378	45,782	48,540
介護予防短期入所生活介護	5,585	4,928	4,934	4,934	14,796	5,856	5,856
介護予防短期入所療養介護	138	0	0	0	0	0	0
介護予防福祉用具貸与	196,804	64,763	65,928	67,162	197,853	72,869	77,766
特定介護予防福祉用具購入	13,943	4,146	4,146	4,146	12,438	4,772	4,772
介護予防住宅改修	33,492	12,774	12,774	13,687	39,235	14,750	15,664
介護予防特定施設入居者生活介護	153,324	42,684	42,738	43,938	129,360	47,353	50,492
地域密着型サービス	10,991	9,038	9,049	9,049	27,136	10,869	10,869
介護予防認知症対応型通所介護	11	0	0	0	0	0	0
介護予防小規模多機能型居宅介護	10,980	9,038	9,049	9,049	27,136	10,869	10,869
介護予防認知症対応型共同生活介護	0	0	0	0	0	0	0
介護予防支援	172,147	59,213	60,258	61,349	180,820	66,623	70,808
合計	962,355	323,695	328,291	335,737	987,723	365,580	388,128

※ 第8期実績は令和3(2021)～令和5(2023)年度の3か年合計で、令和5(2023)年度分は見込値

#### (4) 標準給付費\*の推計

総給付費に高額介護サービス等の給付費を加えた「標準給付費」については、第8期の実績見込みが約398億円であるのに対し、第9期計画では3年間で約438億円の給付費が必要であると見込んでいます。

(単位：千円)

	第8期 (実績値) 〔3か年合計〕	第9期(推計値)			
		令和6年度 (2024年度)	令和7年度 (2025年度)	令和8年度 (2026年度)	合計
総給付費	36,846,701	13,473,426	13,816,383	14,192,037	41,481,846
特定入所者介護サービス費等給付額	850,122	287,022	297,443	307,854	892,319
高額介護サービス費等給付額	1,093,648	389,956	403,531	416,981	1,210,468
高額医療合算介護サービス費等給付	145,711	52,191	53,931	55,729	161,851
算定対象審査支払手数料	44,176	15,696	16,219	16,760	48,675
合計	38,980,358	14,218,291	14,587,507	14,989,361	43,795,159

※ 第8期実績は令和3(2021)～令和5(2023)年度の3か年合計で、令和5(2023)年度分は見込値

#### (5) 地域支援事業費の推計

介護予防・生活支援サービス事業費や包括的支援事業・任意事業\*費等を合わせた「地域支援事業費」については、第8期の3年間合計の実績(令和5年度は見込額)が約21.9億円であるのに対し、第9期計画では3年間で約25.6億円の事業費が必要であると見込んでいます。

(単位：千円)

	第8期 (実績値) 〔3か年合計〕	第9期(推計値)			
		令和6年度 (2024年度)	令和7年度 (2025年度)	令和8年度 (2026年度)	合計
介護予防・生活支援サービス事業	1,353,421	486,205	503,399	515,550	1,505,154
介護予防・生活支援サービス事業	1,222,935	434,264	449,662	460,557	1,344,483
上記以外の介護予防・生活支援サービス事業	3,573	2,725	2,767	2,797	8,289
介護予防ケアマネジメント事業	126,913	49,216	50,970	52,196	152,382
包括的支援事業・任意事業	835,280	309,418	355,383	381,217	1,046,018
包括的・継続的ケアマネジメント支援事業	670,103	226,012	242,686	248,520	717,218
任意事業	18,980	10,036	10,036	10,036	30,108
在宅医療・介護連携推進事業	6,295	3,398	4,398	24,398	32,194
生活支援体制整備事業	81,116	33,552	41,552	41,552	116,656
認知症施策推進事業	58,786	32,362	52,653	52,653	137,668
地域ケア会議推進事業	0	4,058	4,058	4,058	12,174
合計	2,188,701	795,623	858,782	896,767	2,551,172

※ 第8期実績は令和3(2021)～令和5(2023)年度の3か年合計で、令和5(2023)年度分は見込値