

令和4年7月1日

## 新型コロナウイルス感染症対策情報について

令和4年6月30日（木）（午前9時10分～）に、第84回新型コロナウイルス感染症対策本部会議を開催し、下記のとおり決定等いたしました。

## 記

## 【決定等事項】

## ○ 市内の感染状況等について

新型コロナウイルス感染症患者の市内発生状況について、別紙のとおり報告がありました。（別紙1）

## ○ 新型コロナウイルスワクチン接種について

ワクチン接種事業について、ワクチン接種の実績や状況、高齢者施設及び障害者支援施設の接種計画、コールセンター受付時間の変更（7月以降、土・日曜日、祝日における電話での予約受付終了）等について、別紙のとおり報告がありました。（別紙2）

## ○ 市立小・中学校及び保育施設等における新型コロナウイルス感染者発生時の公表方針の一部改正について

小中学校や保育施設等で新型コロナウイルス感染者が発生した場合の公表方針の一部について、それぞれ別紙のとおり改正することとしました。（別紙3・別紙4）

立川市新型コロナウイルス感染症患者の発生状況

別紙1

【令和4年6月】

東京都公表日	1日	2日	3日	4日	5日	6日	7日	8日	9日	10日	11日	12日	13日	14日	15日	16日	17日	18日	19日	20日	21日	22日	23日	24日	25日	26日	27日	28日	29日	30日
	(水)	(木)	(金)	(土)	(日)	(月)	(火)	(水)	(木)	(金)	(土)	(日)	(月)	(火)	(水)	(木)	(金)	(土)	(日)	(月)	(火)	(水)	(木)	(金)	(土)	(日)	(月)	(火)	(水)	(木)
新たな患者数	27	22	30	22	20	13	10	16	9	11	18	7	6	5	19	20	15	12	17	24	14	20	32	20	17	28	11	11		
患者数の累計	15133	15155	15185	15207	15227	15240	15250	15266	15275	15286	15304	15311	15317	15322	15341	15361	15376	15388	15405	15429	15443	15463	15495	15515	15532	15560	15571	15582		
退院等者数の累計	14504	14511	14530	14567	14607	14636	14654	14673	14758	14812	14836	14860	14930	14968	15031	15049	15057	15100	15125	15143	15158	15165	15178	15183	15205	15225	15237	15257		
入院・療養中の患者数	629	644	655	640	620	604	596	593	517	474	468	451	387	354	310	312	319	288	280	286	285	298	317	332	327	335	334	325		

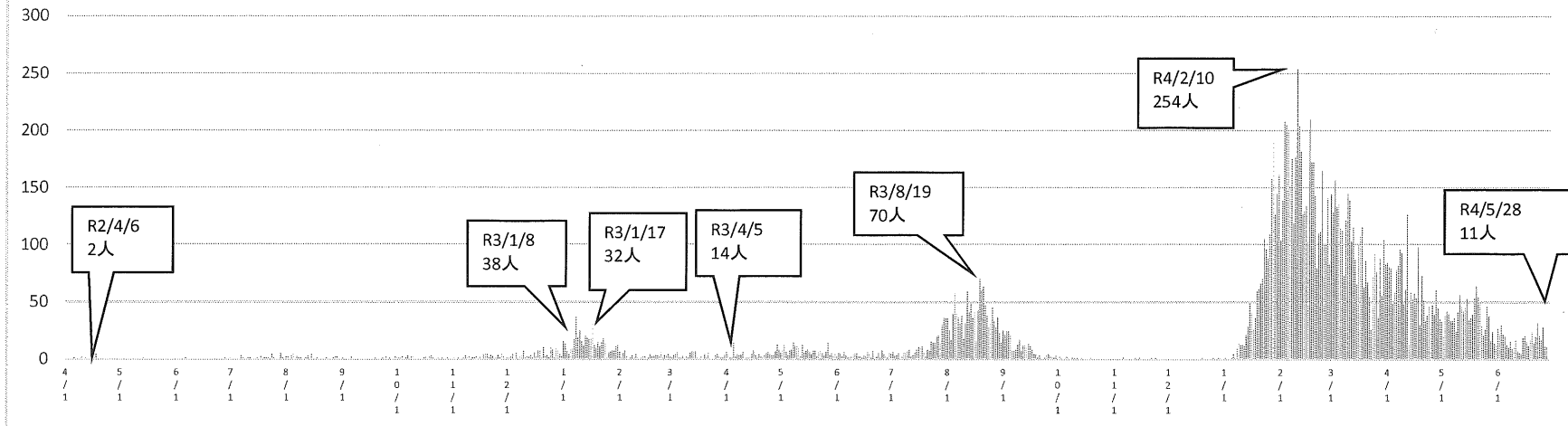
【令和4年5月】

東京都公表日	1日	2日	3日	4日	5日	6日	7日	8日	9日	10日	11日	12日	13日	14日	15日	16日	17日	18日	19日	20日	21日	22日	23日	24日	25日	26日	27日	28日	29日	30日	31日
	(日)	(月)	(火)	(水)	(木)	(金)	(土)	(日)	(月)	(火)	(水)	(木)	(金)	(土)	(日)	(月)	(火)	(水)	(木)	(金)	(土)	(日)	(月)	(火)	(水)	(木)	(金)	(土)	(日)	(月)	(火)
新たな患者数	34	20	38	42	40	34	33	36	24	42	56	46	42	46	53	34	37	39	53	64	55	51	29	21	26	46	38	16	24	14	12
患者数の累計	13995	14015	14053	14095	14135	14169	14202	14238	14262	14304	14360	14406	14448	14494	14547	14581	14618	14657	14710	14774	14829	14880	14909	14930	14956	15002	15040	15056	15080	15094	15106
退院等者数の累計	13213	13295	13338	13381	13421	13447	13488	13549	13580	13617	13645	13678	13708	13750	13790	13798	13849	13892	13922	13964	14028	14082	14117	14146	14192	14195	14258	14302	14351	14415	14467
入院・療養中の患者数	780	718	713	712	712	720	712	687	680	685	713	726	738	742	755	781	767	765	788	810	801	798	792	784	764	807	782	754	729	679	639

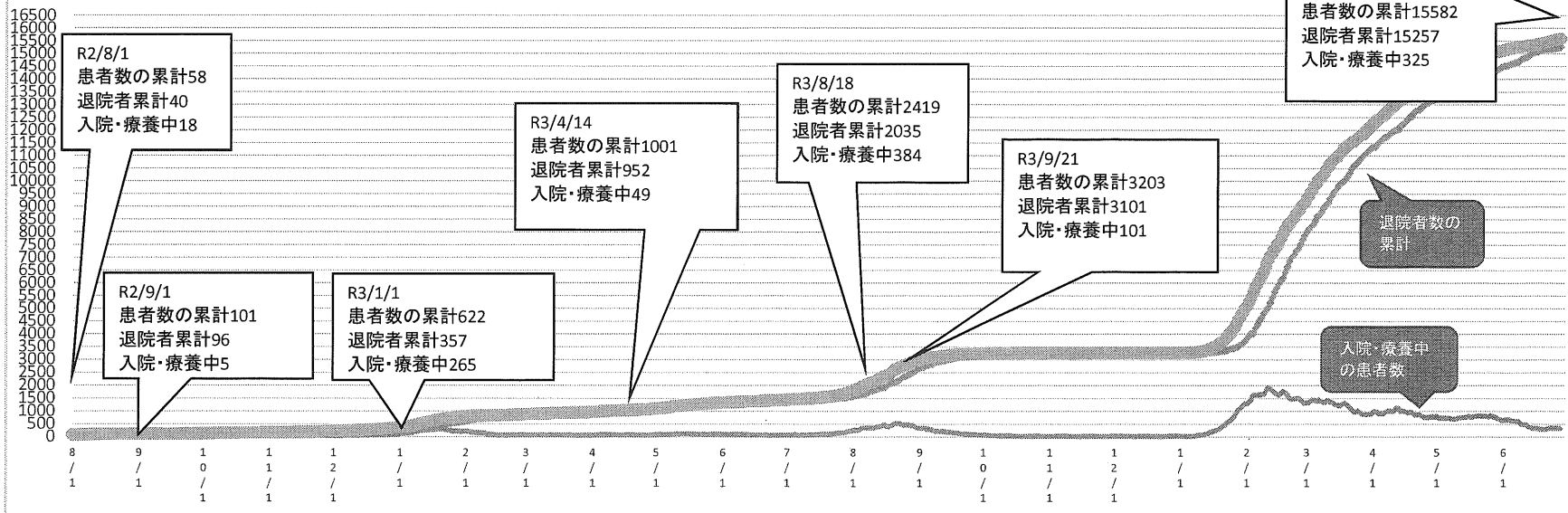
【令和4年4月】

東京都公表日	1日	2日	3日	4日	5日	6日	7日	8日	9日	10日	11日	12日	13日	14日	15日	16日	17日	18日	19日	20日	21日	22日	23日	24日	25日	26日	27日	28日	29日	30日
	(金)	(土)	(日)	(月)	(火)	(水)	(木)	(金)	(土)	(日)	(月)	(火)	(水)	(木)	(金)	(土)	(日)	(月)	(火)	(水)	(木)	(金)	(土)	(日)	(月)	(火)	(水)	(木)	(金)	(土)
新たな患者数	84	81	79	49	59	78	82	97	93	48	61	127	12	59	52	58	53	98	30	73	52	34	38	46	27	48	39	61	45	35
患者数の累計	12,247	12,328	12,407	12,456	12,515	12,593	12,675	12,772	12,865	12,913	12,974	13,101	13,113	13,172	13,224	13,282	13,335	13,433	13,463	13,536	13,588	13,622	13,660	13,706	13,733	13,781	13,820	13,881	13,926	13,961
退院等者数の累計	11,326	11,344	11,457	11,560	11,619	11,696	11,733	11,769	11,866	11,930	11,985	12,000	12,009	12,187	1,220	12,305	12,405	12,505	12,513	12,657	12,740	12,782	12,785	12,915	12,989	13,040	13,079	13,120	13,148	13,208
入院・療養中の患者数	921	984	950	896	896	897	942	1,003	999	983	989	1,101	1,104	985	1,001	976	929	927	949	878	847	839	873	789	742	739	739	758	776	751

感染者数(新規陽性者数) R2年4月~R4年6月



感染者数(累計、退院等者数、入院・療養中者数) R2年8月~R4年6月



## 新型コロナウイルスワクチン接種について

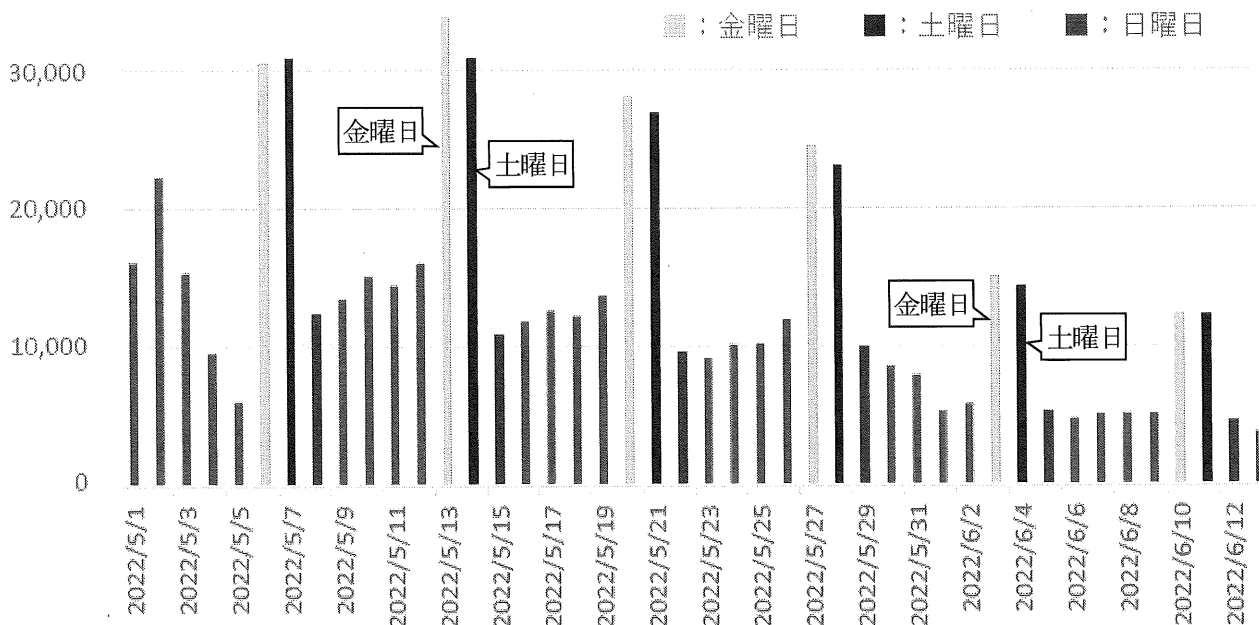
### I 接種状況

#### 1 接種実績（年齢別） ※令和4年6月20日（月）現在

	対象者数	1回目	接種率	2回目	接種率	3回目	接種率
100歳以上	68	61	89.7%	61	89.7%	59	86.8%
90歳代	2,541	2,591	102.0%	2,573	101.3%	2,403	94.6%
80歳代	11,773	11,659	99.0%	11,602	98.5%	10,953	93.0%
70歳代	21,303	19,569	91.9%	19,519	91.6%	18,698	87.8%
60歳代	19,131	17,185	89.8%	17,115	89.5%	15,763	82.4%
50歳代	26,118	24,397	93.4%	24,282	93.0%	20,407	78.1%
40歳代	28,692	24,049	83.8%	23,905	83.3%	17,536	61.1%
30歳代	22,997	19,175	83.4%	18,967	82.5%	12,077	52.5%
20歳代	21,958	18,237	83.1%	17,899	81.5%	10,122	46.1%
12～19歳	12,440	9,828	79.0%	9,619	77.3%	4,139	33.3%
5～11歳	10,551	2,010	19.1%	1,600	15.2%	0	0.0%
立川市全体	184,577	150,400	81.5%	148,669	80.5%	112,534	61.0%
東京都全体	13,843,329	11,122,398	80.3%	11,038,454	79.7%	8,194,368	59.2%
全国	126,645,025	102,855,475	81.2%	102,139,339	80.7%	76,880,751	60.7%

※VRS（ワクチン接種記録システム）に基づく数値で、実数とはタイムラグがある。接種対象者数は、「令和3年住民基本台帳年齢階級別人口」より年代階級の数字を集計したもの。接種人数合計は、調整中の接種済者を含む。

#### 2 都内におけるワクチン接種状況（3回目の推移） ※令和4年6月13日（月）現在



※資料：東京都福祉保健局

### 3 接種予約数 ※令和4年6月24日（金）現在

	6/25	6/26	6/27	6/28	6/29	6/30	7/1	7/2	7/3	7/4	7/5	7/6	7/8	合計
接種可能 医療機関	43	7	42	43	31	26	50	40	8	39	43	33	50	
予約枠	1,129	318	1,000	991	780	516	1,163	966	330	996	1,038	750	1,176	11,153
4回目接種 可能者	1,018	782	719	1,056	744	338	2,949	1,582	1,183	1,528	972	973	1,600	15,444
4回目 予約者	428	67	565	425	282	250	660	310	36	246	134	66	44	3,513
1～4回目 予約者	511	91	609	459	301	277	707	334	43	262	145	73	64	3,876

※集計期間：令和4年6月25日～7月8日（立川市予約システムによる）

## II ワクチン配分予定

### 1 ファイザー社ワクチン

ファイザー社ワクチンのワクチン配分については、第3クールが最後になる予定とされている。

クール名称	申込期限	配送予定
第2クール	5月30日（月）	6月20日の週～27日の週
第3クール	6月13日（月）	7月4日の週～11日の週

※令和4年6月13日時点の方針であり、今後変更されることがある。

### 2 武田社ワクチン（ノババックス）

武田社ワクチン（ノババックス）のワクチン配分については、第5クールが最後になる予定とされている。

クール名称	申込期限	配送予定
第4クール	6月27日（月）	7月18日の週～25日の週
第5クール	7月25日（月）	8月22日の週～29日の週

## III 今後の方向性

### 1 集団接種

接種会場	日程	時間
女性総合センター	7月8日（金）、15日（金）	18:30～21:00
立川市役所本庁舎（※2）	調整中	

※今後予定している集団接種については、市内医療機関における予約状況、国によるワクチン接種方針を踏まえて実施の有無を検討する。

### 2 個別接種

4回目接種については、7月以降接種対象者が増加するため、予約状況を踏まえて、予約枠の増減を医療機関と調整する。

※8月以降の接種スケジュールについては調整中

### 3 在宅療養者向け接種

在宅療養者を対象とした4回目接種については、市医師会の協力のもと、初回接種・3回目接種と同様に実施する。

#### IV 高齢者施設及び障害者支援施設への接種について

##### 1 高齢者施設

高齢者施設への4回目の接種については、東京都より毎週接種計画について報告を要求されている。6月15日現在の接種計画は、以下のとおりである。

施設数（全体）	4回目接種開始月			
	6月	7月	8月	未定
57施設	4施設	26施設	14施設	13施設

##### 2 障害者支援施設

障害者支援施設への4回目の接種については、6月23日付で東京都より接種計画を策定し、接種を進めるよう通知がなされた。これまで、支援施設の施設管理者の判断に委ねていたことから入所者の接種履歴を把握していないため、今後、接種状況を把握し、接種につなげることとする。

対象施設数：24施設

#### V その他

##### 1 ワクチン接種証明書の発行

		1月	2月	3月	4月	5月	6月	発行数 合計
郵送発行	国内用	26	5	11	10	5	5	62
	海外用	23	16	33	28	22	31	153
窓口発行	国内用	41	19	31	26	26	37	180
	海外用	82	73	159	217	179	193	903
システム発行	国内・海外用	1,818	1,857	2,795	2,005	1,174	785	10,434
合計（月毎）		1,990	1,970	3,029	2,286	1,406	1,051	11,732

※6月は、6月22日現在の発行数

##### 2 コールセンター受付時間の変更

ワクチン接種に係る予約受付電話数の減少に伴い、令和4年7月以降、土・日曜日及び祝日における電話での予約受付を終了する。

「市立小・中学校における新型コロナウイルス感染者発生時の公表方針」の  
一部改正について

これまで小・中学校において新型コロナウイルス感染者が発生した場合には、市全体における感染拡大防止の取組を促進する注意喚起を行うため、その都度、当該発生公表を行ってきたところであるが、現在では日常的に基本的な感染対策が行われていることから、小・中学校における感染者発生についての市民等への情報提供について、適切な運用の整理が必要な状況である。

このため、令和2年7月20日第33回新型コロナウイルス感染症対策本部で示した「市立小・中学校における新型コロナウイルス感染者発生時の公表方針」について、以下のとおり改正する。

なお、学級閉鎖、学年閉鎖及び学校閉鎖の実施については、これまでと同様、市の調査及び学校医による助言等により判断する。

【公表方針の一部改正】

区分	改正前	改正後
要件	<ul style="list-style-type: none"> <li>● 学校内で感染者が発生した場合</li> </ul>	<ul style="list-style-type: none"> <li>● 学校内で複数の感染者が発生したことにより、学級閉鎖、学年閉鎖又は学校閉鎖を実施する場合</li> <li>● その他学校運営に著しい影響があると考えられる場合</li> </ul>
項目	<ul style="list-style-type: none"> <li>● 感染者の在籍（勤務）する校種・人数</li> <li>● 感染者の感染確定日</li> <li>● 学級閉鎖等の有無・予定期間</li> </ul>	<ul style="list-style-type: none"> <li>● 学級閉鎖等の校種・校数・予定期間</li> </ul>
方法	<ul style="list-style-type: none"> <li>● 市ホームページに掲載</li> </ul>	<ul style="list-style-type: none"> <li>● 市ホームページに掲載 (掲載期間：1か月)</li> </ul>

## 保育施設等における新型コロナウイルス感染者発生時の公表の方針について

これまで保育施設等において新型コロナウイルス感染者が発生した場合には、市全体における感染拡大防止の取組を促進する注意喚起を行うため、その都度、当該発生公表を行ってきたところであるが、現在では日常的に基本的な感染対策が行われていることから、感染者発生についての市民等への情報提供について、適切な運用の整理が必要な状況である。

このため、令和4年3月4日第 80 回新型コロナウイルス感染症対策本部で示した、市内の保育施設等及び学童保育所における新型コロナウイルス感染者発生時の公表について、以下のとおり変更することとしたい。

なお、臨時休園の判断目安については、これまでと同様の取扱いとする。

(公表の方針の変更について)

	変更前	変更後
要件	施設内で感染者が確認された場合	施設内で感染者が確認され、臨時休園する場合
項目	・園児や職員の感染者数(施設区分別) ・休園施設数(施設区分別)	・休園施設数(施設区分別)
方法	市ホームページに掲載	市ホームページに掲載 (掲載期間:1か月)