



十小くるぷレ

令和6年度 利用案内

SHIDAX
未来の子供たちのために

更新日：2024年1月4日

保護者のみなさまへお願い

本利用案内の内容と次の事項を十分に理解のうえ、登録及びご利用くださるようお願いいたします。

・十小くるプレは、子どもたちの自主的な遊びが安全に行われるよう見守りを行う事業であり、子どもたちをお預かり（保育）する事業ではありません。

・十小くるプレへの参加や帰宅時間などは、ご家庭で十分に話し合いを行い、保護者の自己責任において判断をお願いいたします。また、帰宅時間は参加する児童による自己管理をお願いいたします。

・十小くるプレはシダックス大新東ヒューマンサービス株式会社が立川市より委託を受けて運営する事業です。

お問合せは、学校ではなく、シダックス大新東ヒューマンサービス株式会社「十小くるプレ専用携帯」または「立川市役所 子ども育成課」までお願いいたします。



🔍 市HPバーコード



くるプレの詳細については、
立川市のHPからも
ご覧になれます♪

十小くるプレ

☎️ 070-8801-1537

立川市 子ども育成課

☎️ 042-523-2111（内線1302）

利用案内

事業概要

十小くるプレは、子どもたちを心豊かで健やかに育むため、安全・安心な子どもの居場所づくりを行う事業になります。

子どもの居場所を求める声が高まっている今、私たちシダックスは放課後の子どもたちの居場所の選択肢を広げるためのサポートを令和5年度より、第十小学校にて、学校・地域の皆さまのご協力をいただきながら、くるプレの運営を行うことになりました。

くるプレの活動は、小学校の校庭・教室・体育館等を利用します。放課後に直接十小くるプレに参加ができ、学校休業日は自由に何度でも出入りが可能となっています。宿題・スポーツ・工作・限定イベントなど様々な活動を行いながら、のびのびと自由に過ごすことができる場を目指します。

□活動場所

活動拠点教室：十小くるプレルーム（西校舎2階）

校庭・体育館

・全学年の授業終了後、利用することができます。

□実施日

月曜日～金曜日（学校休業日も同様となります）

以下の日はお休みとなります。

- ・土、日、祝日、休日、年末年始（12/29～1/3）
 - ・入学式・卒業式・就学時健診・引き渡し訓練等、学校行事がある場合
 - ・学校が臨時休校した場合
 - ・流行性の病気等による学校閉鎖の場合
→学級閉鎖・学年閉鎖の場合は、該当の学級在籍児童のみ中止となります。
 - ・緊急の場合で、くるプレ開始前に、暴風警報・特別警報があった場合
 - ・その他、緊急に中止する必要があった場合
- ※予定外に中止となった場合は、アプリ配信にて周知を行います。

□実施時間

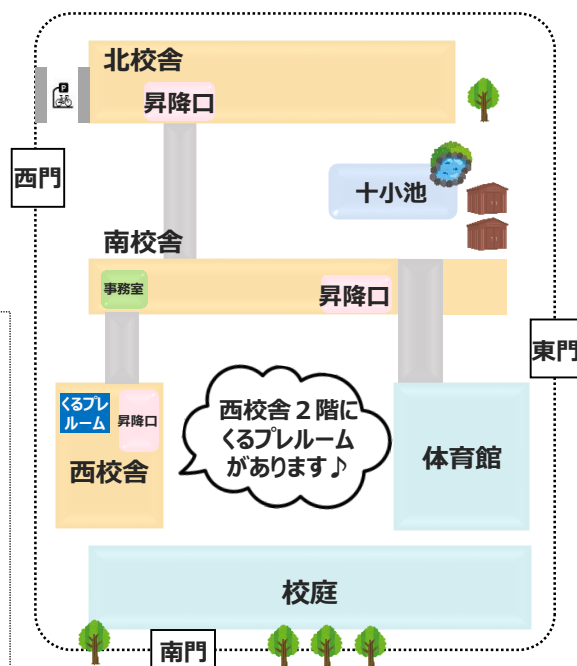
	開始時間	終了時間	
		3月～9月	10月～2月
登校日 (授業がある日)	放課後	午後5時15分	午後4時30分
学校休業日 (春・夏・冬休み授業がない日)	午前9時		

・事前に帰りの時間の確認をご家庭で話し合っておいてください。（30分単位で帰りの声掛けを行います）

※学校行事等に伴い一部の学年が振替休日となった場合は、通常登校日とし、他学年の放課後を開始時間とします。

□人員体制

・活動時間中は、原則6名（うち1名以上は指定の資格を持つ者）のスタッフが常駐して、子どもたちの活動を見守ります。



利用案内

事業概要

□対象児童

- ①第十小学校に通学する児童
 - ②第十小校区に住居する立川市立以外の小学校に通学する児童
- ※定員数の上限はありません

※学童保育所に在籍している児童は、利用できません。
※小学1年生は、6月からの利用開始となります。
※利用にあたっては、事前の登録が必要となります。

□連絡先

担当	責任者（岡山 美穂）
十小くるプレ	070-8801-1537

※利用に関するお問い合わせは上記までご連絡ください。

□参加登録受付

受付期間	年間を通して、くるプレ開設日に受付を行います ※くるプレ実施時間外に登録の場合は、スタッフが不在の場合があるため、事前連絡をお願いします
受付場所	十小くるプレルーム（西校舎2階）
持ち物	①登録票（市のHPもしくは、くるプレ受付にて配布） ②費用（1,000円） ※年度途中で利用対象から外れた場合や、一度も利用が無い場合も費用の返金はいたしません

※登録は年度ごとに必要となります。

※登録は保護者の方が直接くるプレへお越しください。

※学童保育所およびサマー学童保育所の在籍期間中は「くるプレ」の利用はできません。

年度の途中に入所が決定した場合は、上記のくるプレ連絡先まで必ずご連絡ください。

※転校をした場合は、転校先の学校で改めて登録が必要です。

年間を通し、新規の登録受付を行います♪
年度内はいつ登録をしても費用は変わりません。



登録票バーコード

実施日の受付方法

□受付方法

1 参加児童は学校の授業終了後、直接くるプレルームへ向かいます。（教室へは戻れません）



2 決められた入口から参加児童がくるプレルームに入ったら、入口横のカードを取り、受付スタッフへ渡します。※スタッフが利用カードをカードリーダーにかざして受付完了となります。（誤認防止のため）



3 ランドセル等の荷物をロッカーに置きます。



□退室方法

1 児童はランドセル等の荷物の準備をし、帰りの支度をします。



2 参加児童は受付スタッフへ退室する旨を伝えます。

※スタッフがカードをカードリーダーにかざし退室完了となります。

⚠退室後は学校に戻れません。（学校休業日を除く）

→学校休業日は、退室後に再受付することができます。その際は再度受付を行います。



北校舎と南校舎に教室がある児童は学校とは別に、くるプレ用上履きが必要になります♪
（春休みを除く）



利用案内

入退室カードリーダーについて

ハグモー □ hugmo (入退室メールサービス)

くるプレでは、受付で入室・退室の手続きを行った際に、保護者にメールが届く入退室メールサービスを導入します。アプリのお知らせが届くよう事前登録が必要になります。

併せて、おたよりや日々の様子・行事の様子・緊急時のお知らせなどもhugmo内にて確認を行うことができます。

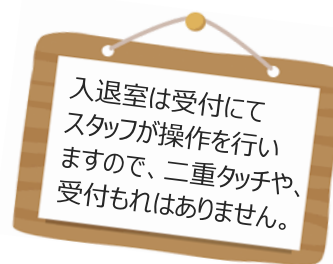
※登録方法については別紙利用者ガイドをご参照ください。



 hugmo × SHIDAX



入退室カードリーダー「個人カード」をタッチ♪
自動でメッセージが登録アドレスに届きます。

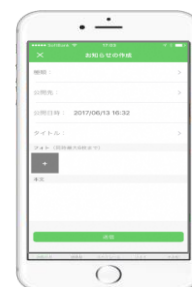


2



おたより、イベント情報の発信も行います♪

3



不審者情報、緊急連絡も発信します。



①住所変更・電話番号など変更があった場合
②転校が決まった場合
必ずご連絡ください ③学童保育所・サマー学童保育所の入所が決まった場合

※情報の取扱いについて

個人情報厳重に管理を行い、保護者の方への緊急連絡等に使用します。





※※※ 第10860066 (10)号

利用案内

一日の流れ（例）

通常日

授業 	入室	自由あそび 	退室
		好きな時間に退室できます	

3～9月
放課後～午後5時15分
10～2月
放課後～午後4時30分


くるプレ利用可能

好きな時間に
帰ることができます♪



学校休業日

 30分間隔で時間の声掛けを行います

入室	自由あそび 	退室
好きな時間に入退室・再入室できます		

午前9時～

くるプレ利用可能

夏休み・春休み・振替休日
午前9時～午後5時15分
冬休み・振替休日
午前9時～午後4時30分

学校休業日は、何度でも好きな時間
来て、好きな時間に帰ることができます♪
お弁当も食べることができます♪



STEP 1 当日利用の確認

参加する場合は
帰宅時間・過ごし
方など、ご家庭で
話し合ってください。



STEP 2 受付

くるプレに向かい、
カードリーダーで受
付を行います。くる
プレ専用名札を着
用します。



STEP 3 帰りの受付

保護者との約束の
時間になったら帰
りの受付を行い帰
宅します。



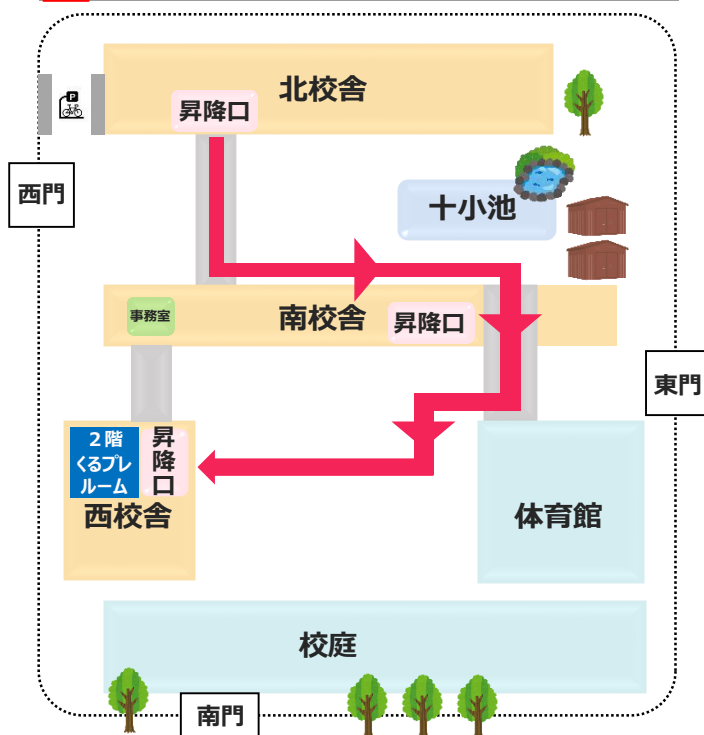
※帰宅時間などは、ご家庭で十分に話し合いを行い、保護者の自己責任において判断をお願いします。
また、帰宅時間は参加する児童による自己管理をお願いします。

利用案内

通行ルート

北校舎児童動線

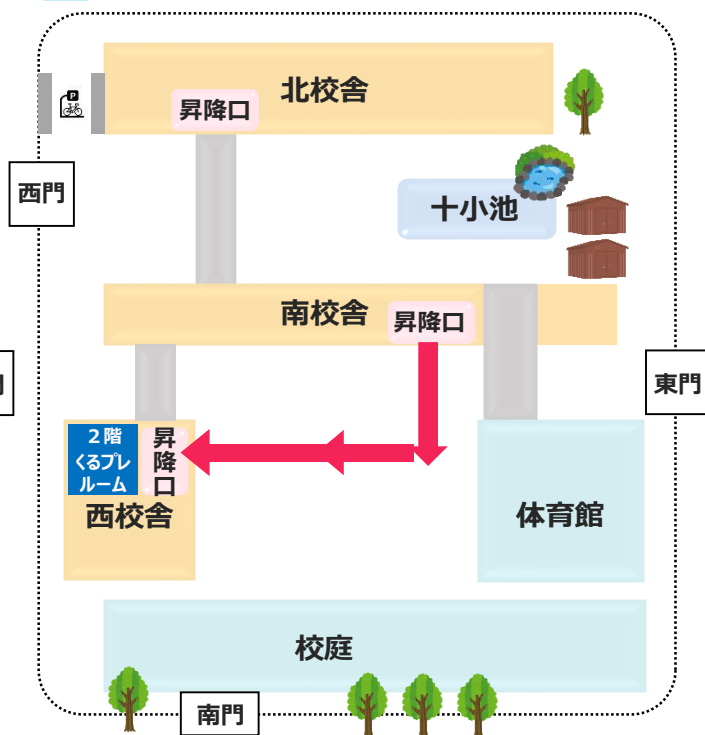
a 放課後：くるぷれルームへのルート（北校舎児童）



- ①北校舎昇降口で外履きに履き替え、移動します
- ②十小池前のルートを使用します※西門からの車には注意しましょう
※西校舎昇降口にくるぷれ専用下駄箱を用意しています。

南校舎児童動線

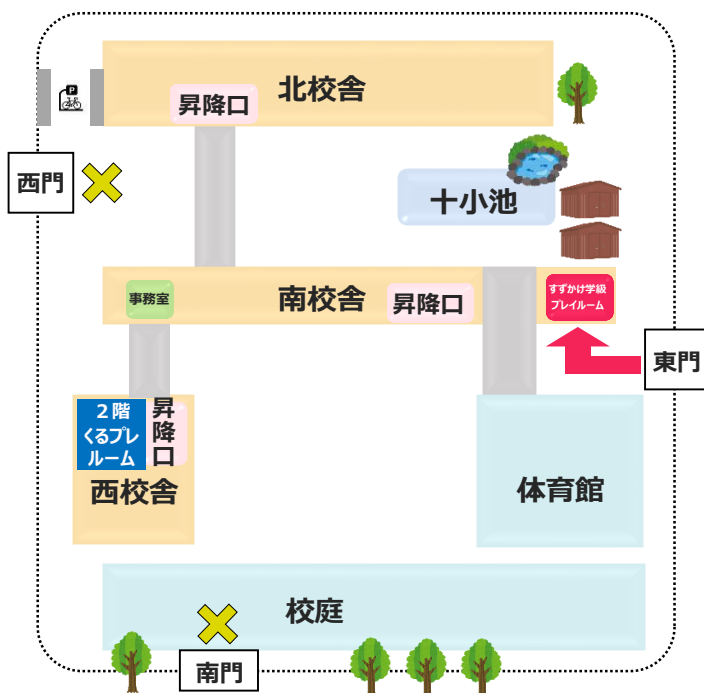
b 放課後：くるぷれルームへのルート（南校舎児童）



- ①南校舎昇降口で外履きに履き替え、移動します。
- ※西校舎昇降口にくるぷれ専用下駄箱を用意しています。

児童動線

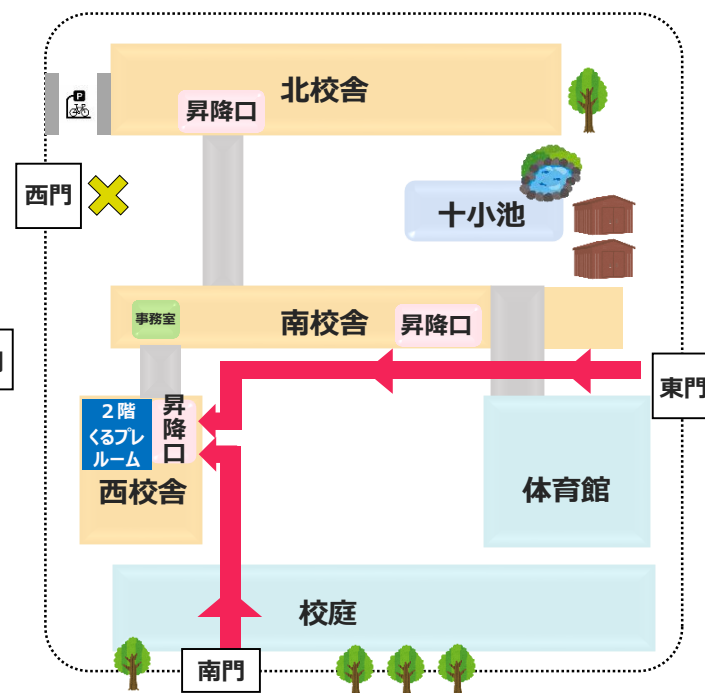
c 春休み：すずかけ学級プレイルームへのルート



- ①春休み期間中は上履きは使用しません
- ②すずかけ学級プレイルームを使用します
- ③児童は東門を利用します（南・西門は利用しません）

児童動線

d 長期休暇：くるぷれルームへのルート



- ①児童は東門・南門を利用します（西門は利用しません）
- ※西校舎昇降口にくるぷれ専用下駄箱を用意しています。

利用案内

保険の加入について

くるぷれに参加中の児童が、万が一、事故により障害を被った場合や他人の身体を害したり財物を損壊した場合について補償する制度になります。（登録日より即日対応となります）

以下のような事故が発生した場合が対象となります。

 <p>校庭で遊んでいて転倒して擦りむいて病院へいった。</p>	 <p>熱中症で気分が悪くなり、病院へ運ばれた。</p>	 <p>くるぷれ終了後、帰宅途中に交通事故で入院した。</p>	 <p>ドッチボールで参加していない子にぶつけてケガをさせた。</p>
---	---	---	--

補償内容

損害保険	通院日額1,500円	入院日額4,000円	死亡時2,000万円
賠償責任保険	対人賠償1人1億円	対人・対物賠償合算1事故3億円	

※くるぷれから自宅までの帰宅中の事故やケガ、休業日は往路も含まれます。ただし通学路から外れている場合は、保険が適用されません。また、保険会社による状況の調査、審査により、適用されない場合があります。

よくある質問（例）

Q：子ども同士のケンカで、ケガした場合の保険はどうなっていますか？

A：入院・通院は対象となり、賠償は適応されません。

緊急時の対応について

- 緊急時や臨時の変更がある場合は下記の方法で保護者へ連絡いたします。
登録票に記載された電話に、緊急性や必要性に応じて連絡します。
上記で連絡がとれない場合は、携帯電話のSMS（ショートメッセージ）にご連絡する場合があります。
 - 活動中にケガや体調不良になった場合
スタッフが緊急処置を行います。状況に応じて、救急車を要請する場合があります。
 - 臨時にお休み、時間短縮となる場合があります。
 - ・台風、雷雨、豪雨等で学校が臨時休校になった場合や、下校時間が繰り上げとなった場合は、お休みになります。
 - ・流行性の病気等で学級閉鎖となった場合は、当該クラスの児童は参加できません。
 - 以下のような場合には保護者のお迎えをお願いします。
 - ・けがや体調不良の場合
 - ・大きな地震などの災害が発生した場合
 - ・ゲリラ豪雨や事件、不審者情報などで安全に帰宅できないことが予測される場合
 - ・上記の理由により退室時間がくるぷれ終了時間を過ぎる場合
- ※帰宅できない理由が解消され、かつ保護者の了解を得られた場合は、18時までは一人帰りできます
- ・その他、保護者のお迎えが必要と判断した場合
 - 大きな地震などの災害が発生した場合
 - ・地震等の災害が発生し、安全にくるぷれが運営できないと判断した場合は、事業を中止した上で児童の安全を確保します。
 - ・保護者にお迎えを要請し、安全に引き渡しができるまで、児童を保護します。



利用案内

地域交流デー（けやきの日）

地域のみなさんとの交流を目的とした地域交流デー（けやきの日）の開催を予定しています。

季節のイベントをはじめ、オペレッタクラブ・ギター教室・将棋や囲碁・サッカーでの交流を楽しみます。（通常の活動日と同様に自由遊びもできます）

当日は通常開催時のスタッフに加え、地域のみなさまが参加します。



予定工作・イベント一例

くるぷれでは下記の工作やイベントを予定しています。参加自由で楽しめる企画を行ってまいります♪

巨大サイコロ（ワードブロック）で遊ぼう

- 「巨大ワードブロック」を使って、皆の前で自己紹介。人前で話す事が恥ずかしい子ども、まだ字を書く事が苦手な新1年生も楽しむことができます。
- 自己紹介以外にも、チーム戦対抗なぞなぞゲームで競って楽しめます。



ワードブロック

バルーンこいのぼり&こいのぼりシューティング

- カラーポリ袋を活用した「バルーンこいのぼり」は、好きな絵や模様など自由に描いた「うろこ」を貼り付け完成。
- 風船を動力としたピンポン球ロケットで的を狙います。あつた分の点数を加算して優勝を狙います。



バルーン&シューティング

ぼくたち・わたしたちのSDGs

- 子どもたちにSDGsを知ってもらうために、まずは「楽しみながらSDGsに触れてみよう！」の目的から、全国一斉でカードを使ったSDGs釣りゲーム企画の展開をしております。
- ゲームを通じ自分たちにできることを考え、それぞれの施設で目標を決め、SDGsポスターを作成します。



SDGs企画

ハロウィンイベント

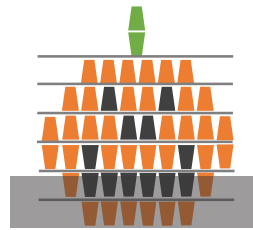
- ジャックオーランタンがモチーフのペーパークラフトに子どもたちが自由に色を塗り、自分だけの「パンプキンバッグ」を作成。



ハロウィンイベント

パンプキンピラミッド・ストローお化け

- 紙コップを積み上げて巨大なパンプキンのピラミッドを積み上げます。積み上げ終わったらピラミッドが崩れないように紙コップを取り除いていきます。
- 工作キットを組み立てて紙コップお化けを作成します。ストローで息を吹きかけると・・・



ハロウィンイベント2

クリスマスジャンボブロック&絵あわせクイズ・なりきりサンタ

- 5人前後でチームを作りクイズに挑戦！クリスマスにちなんだクイズを解いていきます。回答方法は6つのジャンボブロックを組み合わせて絵を完成させます。
- 1人一枚画用紙を切り抜き色を塗った“なりきりサンタ”のお面を作って遊びます。



クリスマスイベント



キーホルダーづくり



お菓子工場見学 (web)

利用案内

利用にあたっての注意事項

- 活動中に事故が発生した場合等、状況により学校等と情報を共有する場合があります。
- スタッフによる、児童の服薬等の管理はできません。
- 間食（おやつ）やお茶等の提供はありません。水分補給のため水筒を持参してください。
- 授業がない日や午前授業日の開催では、指定する時間・場所で持参した昼食を取ることができます。冷蔵庫等の設備はありませんので、各ご家庭で保冷材を使用するなどの工夫をお願いします。
- 授業がある日は、一度帰宅してからの参加はできません。また、授業のない日に参加する場合は、学校までは徒歩で移動してください。
- 学習用タブレット利用については、学校から責任者へ指示無い限りは使用できません。

よくある質問（抜粋）

質問	回答
子どもが時間の管理ができるか心配です。	忘れたときにどうするか、という話し合いを事前に行っておくことや、子どもにわかりやすいよう、学校での連絡帳の端にメモ書きとして残すなどの方法をおすすめします。
すぐに帰ってきてほしい時は？急な予定変更はどうしたらいいですか？	学童保育所ではありませんので、ご連絡をいただいて利用中の子どもに伝えることは行いません。お手数ですがその場合は、原則保護者がくるプレ窓口にお越しいただき、子どもと直接お話しいただきます。
1年生は6月から利用できるということですが、5月までは学童保育所に在籍して、6月からくるプレを利用することはできますか。	できます。その場合、5月15日までに5月末での学童保育所の退所手続きを行っていただきます。
参加時、帰宅時の入退室メールサービスの手続きをしない児童もいるのではないですか。	参加時、帰宅時には、必ず受付を通ります。受付にはスタッフが常駐し、漏れの無いように子どもと一緒に手続きをします。
定員が無いということで、子どもたちが密になることが心配です。	学校の状況により変更の可能性はありますが、校庭または体育館とくるプレルーム（1部屋）を基本的な活動場所としています。校庭や体育館に分散することで密を避けるようにします。
くるプレでは宿題をやる時間等の学習の機会は設けますか。	原則として自由に過ごす場所なので、学習の時間を設けることはありませんが、自主的に宿題や読書をするためのスペースは確保します。
保護者のお迎えはできますか。	できます。西門から入り、直接くるプレルームへお越しください。



この他にも、市HPによくある質問を掲載していますので、ご一読ください。



よくある質問（市HP）バーコード



十小くるプレのお問合せ等に関しては、
学校ではなく直接十小くるプレにお願いします。

十小くるプレ

〒190-0004
東京都立川市柏町1丁目31-1
十小くるプレルーム

☎ TEL 070-8801-1537
✉ Mail h1439@mise.shidax.co.jp