

令和6年度版

立川市放課後子ども教室

三小くるぷし

利用案内



問合せ

立川市第三小学校放課後子ども教室くるぷし

電話：070-1599-3925



LIKE ライクキッズ

(令和6年2月)

## 保護者のみなさまへお願い

本利用案内の内容と次の事項を十分にご理解のうえ、登録及びご利用くださるようお願いいたします。

- 三小くるプレは、子どもたちの自主的な遊びが安全に行われるよう見守りを行う事業であり、子どもたちをお預かり（保育）する事業ではありません。
- 三小くるプレへの参加や帰宅時間などは、ご家庭で十分に話し合いを行い、保護者の自己責任において判断をお願いいたします。また、帰宅時間は参加する児童による自己管理をお願いいたします。
- 三小くるプレはライクキッズ株式会社が立川市より委託を受けて運営する事業です。お問い合わせは、学校ではなく、ライクキッズ株式会社『三小くるプレ専用携帯』または市役所子ども育成課までお願いいたします。

くるプレ詳細は立川市HPからもご覧になれます。→



### 問合せ

立川市第三小学校放課後子ども教室くるプレ  
電話：070-1599-3925

### 問合せ 立川市 子ども家庭部 子ども育成課

電話：042-528-4367  
F A X：042-528-4356  
メール：kodomokusei@city.tachikawa.lg.jp

## 1. 放課後子ども教室『くるプレ』とは

三小くるプレは、子どもたちを心豊かで健やかに育むため、安全・安心な子どもの居場所づくりを行うことを目的として実施する事業です。

近年、共働き世帯の増加などにより、放課後等の子どもたちの見守りが困難な家庭が増えており、子どもたちの居場所を求める声が増えています。放課後の子どもたちの居場所の選択肢を広げるために、三小くるプレを以下のように実施していきます。

## 2. 事業概要

### ○実施日

月曜日～金曜日

※学校休業日（春・夏・冬休み等）も実施


以下の日はお休みとなります。

- ・土、日、祝日、休日、年末年始（12/29～1/3）
  - ・入学式・卒業式・就学時健診・引き渡し訓練  
※その他、学校の行事等で施設を利用できない日を含む
  - ・学校が臨時休校した場合
  - ・流行性の病気等による学校閉鎖の場合  
→学級閉鎖・学年閉鎖の場合は、該当の学級在籍児童のみ中止
  - ・緊急の場合で、くるプレ開始前に、暴風警報・特別警報があった場合
  - ・その他、緊急に中止する必要があった場合
- ※予定外に中止となった場合は、アプリ配信にて周知を行います

## ○活動時間

登校日

 30分間隔で子供たちに帰りの声掛けを行います


授業	入室	自由あそび 	退室
		好きな時間に退室可能です	

3月～9月  
放課後～午後5時15分  
10月～2月  
放課後～午後4時30分

※一度帰宅してからの参加はできません。  
※くるぷれ用上履きが必要です。

学校休業日（春・夏・冬休み等）

 30分間隔で子供たちに帰りの声掛けを行います

入室	自由あそび 	退室
	好きな時間に入退室可能です	

春休み・夏休み・振替休日  
午前9時～午後5時15分  
冬休み・振替休日  
午前9時～午後4時30分

※お弁当を持参して食べることもできます。  
※上履きをお持ちください。（上履き入れ）

・事前に帰り時間の確認をご家庭で話し合っておいてください。

※学校行事等に伴い一部の学年が振替休日となった場合は、通常登校日とし、他学年の放課後を開始時間とします。

## ○利用対象

- ・三小に在籍する児童、学区域に居住する立川市立以外の小学校に在籍する児童  
※学童保育所に在籍している児童は、利用できません。  
※利用にあたっては、事前の登録が必要です。（後述）  
※定員はございません。

・利用開始日

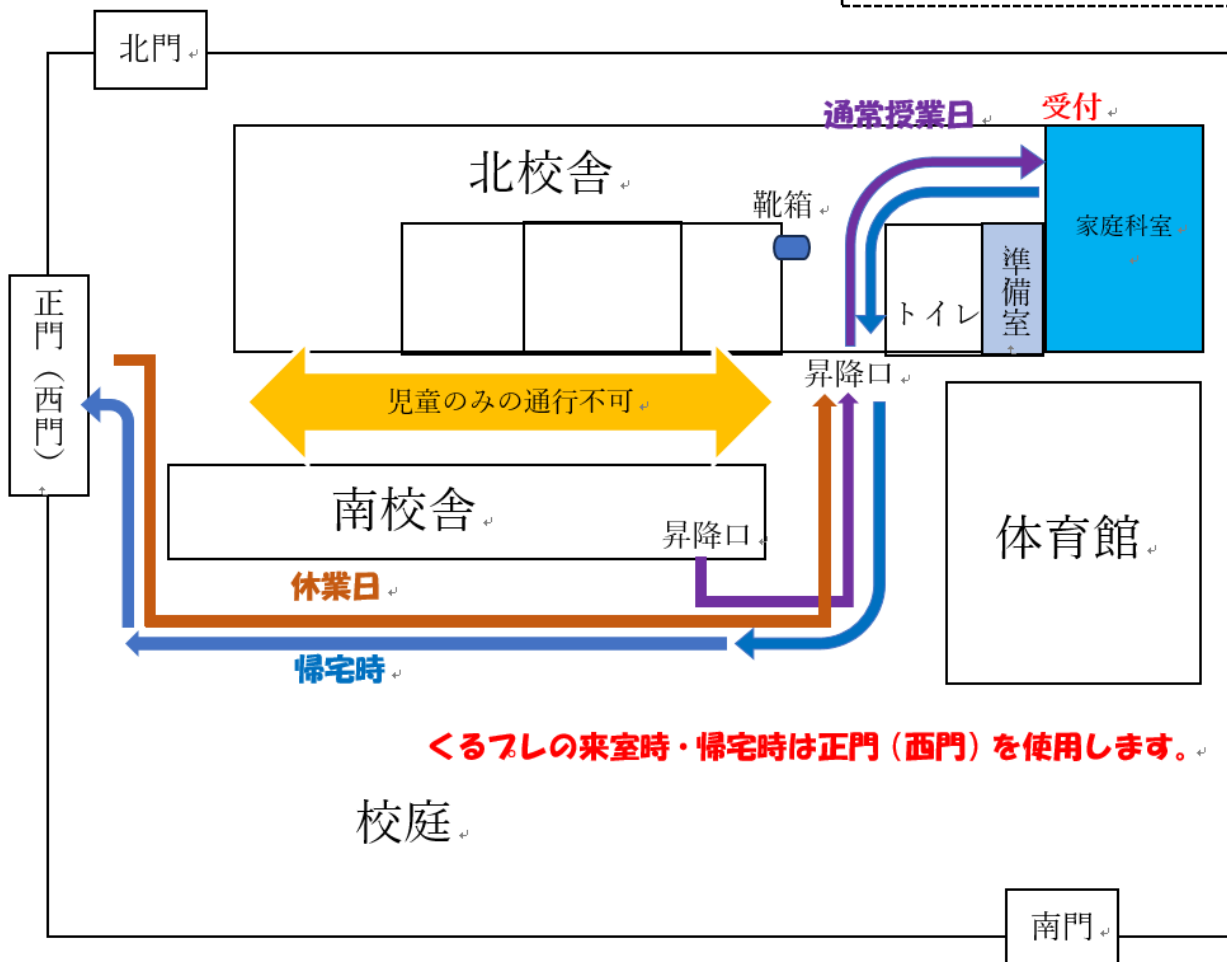
- 2～6年生：令和6年4月1日より（以降、登録日から3日後より利用可能）
- 1年生：令和6年6月1日より（以降、登録日から3日後より利用可能）

## ○活動場所

- ★活動拠点教室、受付（カードタッチ、名札受け渡し、荷物置き場）  
家庭科室
- ★靴置き場は北校舎昇降口左奥の場所  
※学童クラブさんの靴置き場横
- ★校庭・体育館は全学年の授業終了後に利用することができます。  
※授業等の状況により、場所が変更になる場合があります。

### くるプレ利用時の経路

保護者のお迎えは家庭科室  
までお越しください



## ○入退室連絡システム

オリジナルICTツール「ナナポケ」を導入いたします。登録後にご案内するスマートフォンアプリをダウンロードいただくことで、入退室時刻を保護者の方へリアルタイムにお伝えしております。また、くるプレからの連絡なども配信いたします。登録方法などは登録時にご案内いたします。

## ○利用当日の流れ

- ①当日の朝、保護者とお子さんでその日の参加について確認します。
  - ・その日に参加するのか、しないのか。
  - ・参加する場合、何時に退室するのか。
- ②学校の授業終了後、くるプレ用の上履きを履きます。
  - ・北校舎の児童：学校の自分の靴箱で上履きを片付け、外履きを持ち、くるプレ靴箱に入れて、くるプレ用上履きを履いて利用します。
  - ・南校舎の児童：昇降口にて外靴を履き、北校舎の昇降口に移動し、常備している（または持参した）くるプレ用上履きに履き替えて利用します。
  - ・登校日については、一度家に帰った場合は利用できません。

※くるプレ使用時はくるプレ用の上履き（上履き入れに入れます。）をご用意ください。学校休業日に上履きを持ち帰っている場合には、必ずご持参ください。
- ③入室受付を行います。
  - ・スタッフの指示に従い、自身の名札を取って、入退室通知サービスの入室手続きを行う。（事前に登録したアプリに通知が届きます。）
  - ・参加者の名札を身につける。
  - ・ランドセルなどの荷物は決められた場所に置く。  
※忘れ物や取り間違いを防ぐため、持ち物（靴・傘・水筒など）には必ずご記名をお願いします。
- ④放課後子ども教室『くるプレ』で活動します。
  - ・決められたルールの中で、自由に過ごす。  
※室内・・・ボードゲームや折り紙、工作活動等  
※校庭や体育館・・・ボール遊びなど
- ⑤退室受付を行います。
  - ・保護者との約束の時間になったら、ランドセル等を持って受付に行く。
  - ・参加者の名札を返却する。
  - ・スタッフの指示に従い、入退室通知サービスの退室手続きを行う。（事前に登録したアプリに通知が届きます。）
- ⑥くるプレ用の上履きを片付け、帰宅します。
  - ・北校舎昇降口から出て帰宅コースを通過して正門（西門）から帰宅する。
  - ・毎朝利用している通学路を通過して、自宅にまっすぐ帰る。

※授業のない日は、自由に入退室できます。その際は、その都度入退室受付をします。

## ○地域交流デー

地域の皆さんとの交流を目的とした地域交流デーを年間最大24回を目安に通常開催日の中で開催いたします。当日は通常開催時の職員に加え、地域のスタッフの方が参加します。

### 3. 登録方法

#### ◆費用 年間 1,000 円（保険料など）

※年度途中で利用対象から外れた場合や、一度も利用がない場合も返金はいたしません。

#### ◆登録票

記入用紙は市のホームページからダウンロードしてお使いください。  
また、三小くるプレでも配布しております。



登録票ダウンロード

#### ◆登録時の注意事項

- 登録は年度ごとに必要です。
- 登録は保護者の方が直接お越しくください。
- 登録時に、入退室連絡システムやくるプレからのお知らせを受信するためのアプリをご案内します。利用開始までに、必ず設定をお願いします。
- 学童保育所在籍期間中は三小くるプレの利用はできません。年度の途中に入所が決定した場合は、運営事業者に必ず連絡をしてください。
- 登録情報は学校ごとに管理しています。転校した場合は、転校先の学校で費用も含め改めて登録が必要です。

#### ◆登録手順

令和6年度4月以降は通年登録受付をしています。費用はいつ登録しても変わりません。登録後の保険加入手続きに3日間お時間を頂きますので、利用希望日に余裕をもってご登録いただきますよう、お願いいたします。

三小くるプレ 開催時間外	三小くるプレ 開催中
① 事前に連絡を入れてください (TEL : 070-1599-3925)	※事前連絡不要です。
② 記入済みの登録票と費用を持参し、直接くるプレ（家庭科準備室）へお越しくください。	記入済みの登録票と費用を持参の上、直接三小くるプレ受付（家庭科室）へお越しくください。

## 4. 利用にあたっての注意事項

### ○参加時間、帰宅時間について

- ・授業のある日は、学校終了後の直接利用のみとなります。一度帰宅してからの参加はできません。
- ・授業のない日は、開設時間内であれば、何時からの利用も可能です。自転車等では来ないようにしてください。
- ・お子さんの参加と帰宅時間については、保護者とお子さんとの約束の元、決定してください。参加するか、参加しないか、帰る時間は何時なのかについては、保護者とお子さんとの毎日の確認をお願いします。
- ・受付では入退室連絡システムを導入し、児童の入退室を確認しています。スタッフにより漏れや誤りがないように管理を行います。
- ・時間のアナウンスとして 30 分毎に参加児童全体に声掛けをします。お子さんがその声を参考にして帰宅ができるようにしています。個別の言葉かけはしておりません。

### ○飲食について

- ・間食（おやつ）やお茶の提供はありません。水筒（水分補給用）の持参は可能です。
- ・授業がない日や午前授業日の開催日は、指定する時間・場所で持参した昼食を取ることができます。冷蔵庫等の設備はありませんので、各ご家庭で保冷剤を使用するなどの工夫をしてください。

### ○その他

- ・活動中の事故やトラブル等、状況に応じて学校等と情報を共有する場合があります。
- ・スタッフによる、児童の服薬等の管理はできません。

## 5. 保険の加入について

三小くるぷれに登録をした児童は、保険に加入します。

### 【適用開始日】

- ・登録日の3日後より適用開始となります

### 【保険の適用範囲】

- ・活動中の事故やけが
- ・学校から自宅までの帰宅中の事故やけが（学校休業日は往復が適用となります。）

※学校と自宅間の経路が、通常の通学路から外れている場合は、適用されません。

※保険会社による事故状況の調査、審査により、適用されない場合があります。

### 【保険の補償額】

傷 害 保 険：通院日額 1,500 円、入院日額 4,000 円、死亡時 3,000 万円

賠償責任保険：対人・対物 1 事故 5 億円 ただし対人賠償は 1 人 1 億円



## 6. 緊急時の対応について

○緊急時や臨時の変更がある場合は以下の方法で保護者へ連絡します。

- ・ナナポケアプリより配信
- ・登録票に記載された電話に、緊急性や必要性に応じて連絡

※上記で連絡が取れない場合は、携帯電話のSMS（ショートメッセージ）にご連絡する場合があります。

○活動中にけがや体調不良になった場合

スタッフが応急処置を行います。状況に応じて、救急車を要請する場合があります。

○臨時にお休み、時間短縮となる場合があります。

- ・台風、雷雨、豪雨等で学校が臨時休校になった場合や、下校時間が繰り上げとなった場合は、お休みになります。
- ・流行性の病気等で学級閉鎖となった場合は、当該クラスの児童は参加できません。

○以下のような場合には保護者のお迎えをお願いします。

◇けがや体調不良の場合

◇大きな地震などの災害が発生した場合

◇ゲリラ豪雨や事件、不審者情報などで安全に帰宅できないことが予想される場合

◇上記の理由により退室時間が教室終了時間を過ぎる場合

※帰宅できない理由が解消され、かつ保護者の了解を得られた場合は、18 時まででは一人帰りできます。

◇その他、保護者のお迎えが必要と判断した場合

○大きな地震などの災害が発生した場合

- ・地震等の災害が発生し、安全に教室が運営できないと判断した場合は、事業を中止した上で児童の安全を確保します。
- ・保護者にお迎えを要請し、安全に引き渡しができるまで、児童を保護します。

## 7. よくある質問

立川市ホームページ（右記二次元コード）によくある質問を掲載していますので、ご一読ください。



よくある質問