

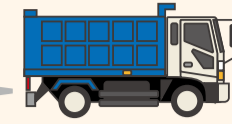
粗大ごみの収集がインターネットから申し込めます




10月1日から粗大ごみのインターネット受け付けが始まりました。市内のご家庭で不要になった粗大ごみの収集申し込みを24時間受け付けています。粗大ごみの収集申し込みは、便利なインターネット受け付けをご利用ください。
ごみ対策課家庭ごみ減量係・内線6748

市ホームページ(左2次元コードからアクセス可)で粗大ごみ収集料金一覧や注意事項を確認してから粗大ごみ収集受付サイトにアクセスしてください。

申し込みから収集までの流れ



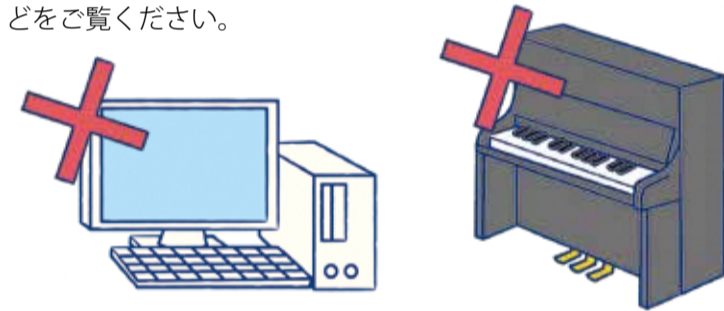
1 粗大ごみで出せるものか確認



市で収集できないものもあります。「たちかわごみ分別アプリ」や、市ホームページの「ごみ分別辞典」等を使って、粗大ごみで出せるものか確認します。
粗大ごみ収集受付サイト上で確認することも可能です。

Check!

市で収集できないものの処理方法は品目によって異なります。くわしくは市ホームページや「資源とごみの収集カレンダー」などをご覧ください。



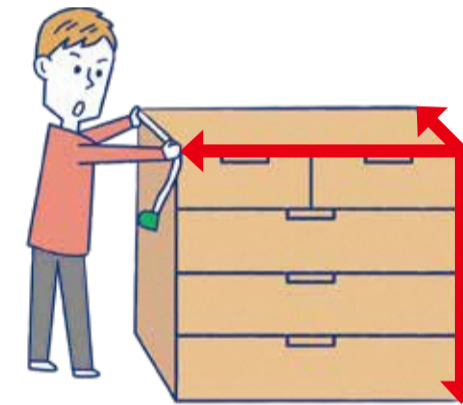
2 粗大ごみ収集受付サイトにアクセス



パソコンやスマートフォン等から粗大ごみ収集受付サイトにアクセスし、メールアドレスを入力すると、申し込み専用URLが送付されます。そのURLにアクセスし、必要事項を入力します。

Check!

あらかじめ粗大ごみのサイズを測っておくとスムーズに入力できます。



3 ポイント(手数料)と収集日を決定



品目ごとにポイントが決まっており、合計のポイント数で手数料が決まります。手数料分の処理券には1,000円券と300円券があり、1回の収集には最低1,000円(10ポイント分)の処理券1枚が必要です。1回の申し込みは最大20ポイントまでです。

収集日は申し込み日の7日後(混み具合による)~2か月先の日付まで選ぶことができます。

粗大ごみは収集した日から1か月以内は同一世帯で次の収集はできません。

Check!

例えば...

	+		+	
自転車(22インチ以上) 3ポイント		掃除機 2ポイント		たんす (高さ180cm、横幅120cm未満) 3ポイント
合計 8ポイント		必要な処理券 1,000円券 1枚		

4 粗大ごみ処理券を購入



収集日までに、決定した手数料の粗大ごみ処理券を取扱店で購入します。取扱店の場所は粗大ごみ収集受付サイト上の地図で確認することもできます。

Check!

購入時はポイント数をもう一度確認

一度購入した処理券は払い戻しができません。申し込み後、受付完了のメールが届いてから必要な処理券枚数を確認して購入してください。

5 収集日の朝8時までに出す



目立つところに粗大ごみ処理券を貼って、戸建て住宅は家の前、集合住宅は集積所等に出します。処理券はシールになっており、その台紙は領収書となるため収集が終わるまでお持ちください。
立ち会いは不要です。

Check!

申込内容の変更・取り消し

収集日の前日(前日が日曜日、祝日の場合は、直近の開庁日)の午前中まで変更・取り消しができます。

電話での受け付けも行っています



粗大ごみ受付センター
☎042(531)5311

受付時間 午前9時~午後4時(土曜・日曜日、祝日を除く)

休日や祝日の翌日は、申し込みが大変多く、電話が繋がりにくいことがあります。時間を空けてからおかけ直してください。

ごみの減量・分別・リサイクルにご協力ください

捨てる前にもう一度考えてみましょう

- 修理して使うことはできないか
- 必要な人に譲れないか

ごみを減らすために、一人ひとりがごみを発生させないよう意識しましょう。



資源とごみの出し方を確認しましょう

資源とごみの出し方は「資源とごみの分別ハンドブック」「資源とごみの収集カレンダー」「たちかわごみ分別アプリ」で確認することができます。また、市ホームページの「ごみ分別辞典」からもごみの分別方法を確認することができます。



ごみ分別アプリ



iOS



Android

ごみ分別辞典
(市ホームページ)

