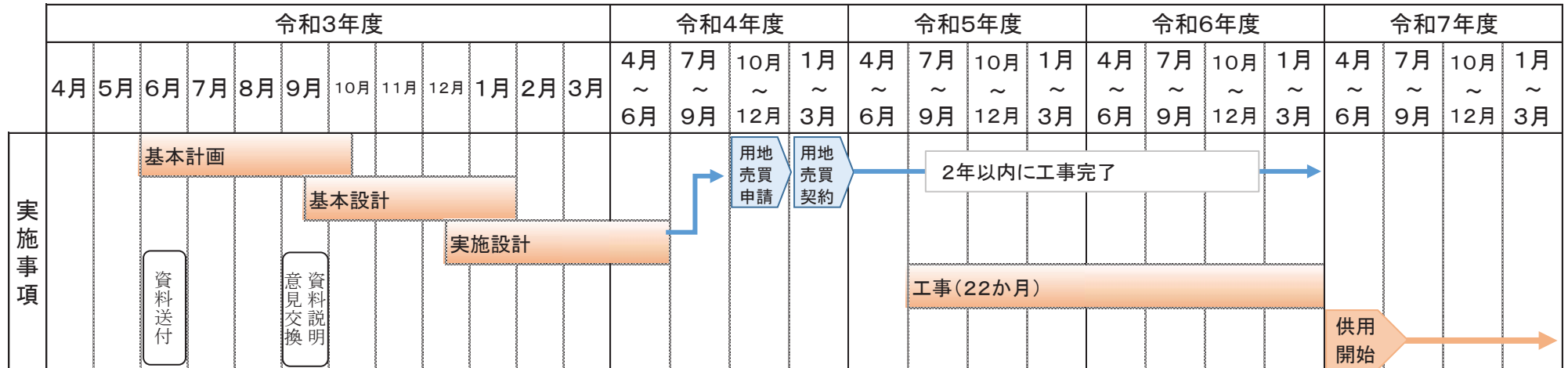


子育て／健康複合施設整備について

1. 子育て／健康複合施設整備計画

子育て／健康複合施設の整備方針、建物概要、計画候補地、配置計画（案）、機能配置と諸室の考え方等については、別紙「立川市前期施設整備計画（抜粋）」の通りとなります。

2. 整備スケジュール



※基本計画（令和3年6月～10月） …備える機能や設備、諸室を決定し、ゾーニング図（配置図、平面図）を作成します。  
 ※基本設計（令和3年9月～令和4年1月） …基本計画に基づき、基本的な立面図、平面図などを作成します  
 ※実施設計（令和3年12月～令和4年6月） …基本設計で起こした図面をもとに、詳細図面を作成します

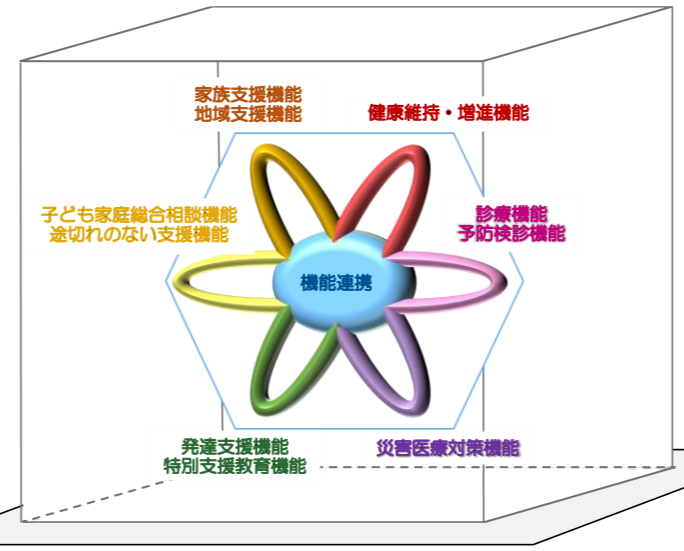
# 立川市前期施設整備計画（抜粋）

## 子育て/健康複合施設整備計画（P126～P138）

### ◎整備方針

- ▶全市に関わる子育て支援機能を集約した途切れのない安心した子育てを支える拠点
- ▶市民の健康な生活を維持増進していく基幹施設、医療救護本部及び災害時医療の拠点

### ◎施設で展開する機能

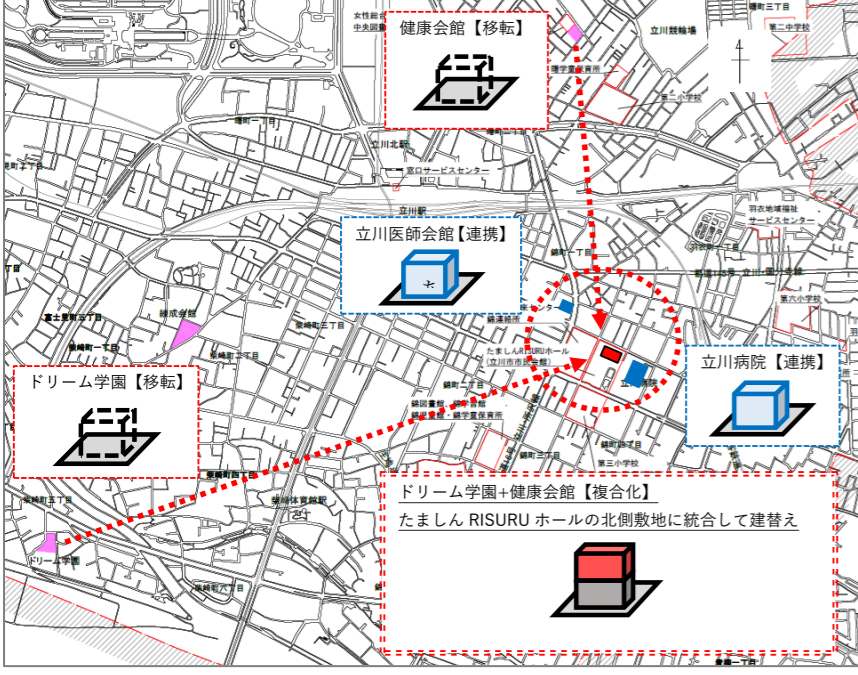


- |   |   |                                     |
|---|---|-------------------------------------|
| <b>健康会館</b><br>・途切れのない支援機能<br>・健康維持・増進機能<br>・予防検診機能<br>・診療機能<br>・災害医療対策機能 | <b>子ども家庭支援センター<br/>(児童発達支援センター)</b><br>・発達支援機能<br>・家族支援機能<br>・地域支援機能<br>・子ども家庭総合相談機能<br>・途切れのない支援機能 |                                     |
| <b>教育支援課</b><br>・特別支援教育機能   | <b>ドリーム学園</b><br>・発達支援機能<br>・家族支援機能<br>・地域支援機能  | <b>子育て推進課</b><br>・家族支援機能<br>・地域支援機能 |

### ◎建物概要

階数	地上 2 階建て
延床面積	約 3,700 m <sup>2</sup> (4%削減)
管理機能	約 1,010 m <sup>2</sup>
子育て支援拠点	約 840 m <sup>2</sup>
保健衛生・健康増進拠点	約 980 m <sup>2</sup>
共用部（階段・廊下等）	約 870 m <sup>2</sup>

### ◎複合施設



### ◎計画候補地 錦町 3 丁目 11 番地 1



### ◎配置計画（案）



### ◎機能配置と諸室の考え方

機能	諸室名	面積
保健衛生・健康増進拠点	医科休日診療	約 70 m <sup>2</sup>
	歯科休日診療	約 40 m <sup>2</sup>
	休日診療薬局	約 30 m <sup>2</sup>
	健康診査	約 410 m <sup>2</sup>
	薬剤検査室	約 50 m <sup>2</sup>
	医師控室	約 70 m <sup>2</sup>
	市民更衣室	約 20 m <sup>2</sup>
	パパママ学級・健康体育・健康教室など	約 210 m <sup>2</sup>
	待合スペース	約 80 m <sup>2</sup>

機能	諸室名	面積
子育て支援拠点	相談室（10 室程度）	約 120 m <sup>2</sup>
	遊戯室（4 室程度）	約 260 m <sup>2</sup>
	観察室（5 室程度）	約 70 m <sup>2</sup>
	指導訓練室等（6 室程度）	約 270 m <sup>2</sup>
	医務室	約 30 m <sup>2</sup>
	調理室	約 20 m <sup>2</sup>
	障害児等の一時預かり室	約 40 m <sup>2</sup>
	児童便所	約 20 m <sup>2</sup>
	浴室	約 10 m <sup>2</sup>

機能	諸室名	面積
管理機能	事務室	約 410 m <sup>2</sup>
	会議室	約 130 m <sup>2</sup>
	書庫	約 250 m <sup>2</sup>
	トイレ	約 100 m <sup>2</sup>
	赤ちゃん・ふらっと	約 10 m <sup>2</sup>
	更衣室	約 50 m <sup>2</sup>
	給湯室	約 10 m <sup>2</sup>
	管理関係諸室	約 50 m <sup>2</sup>