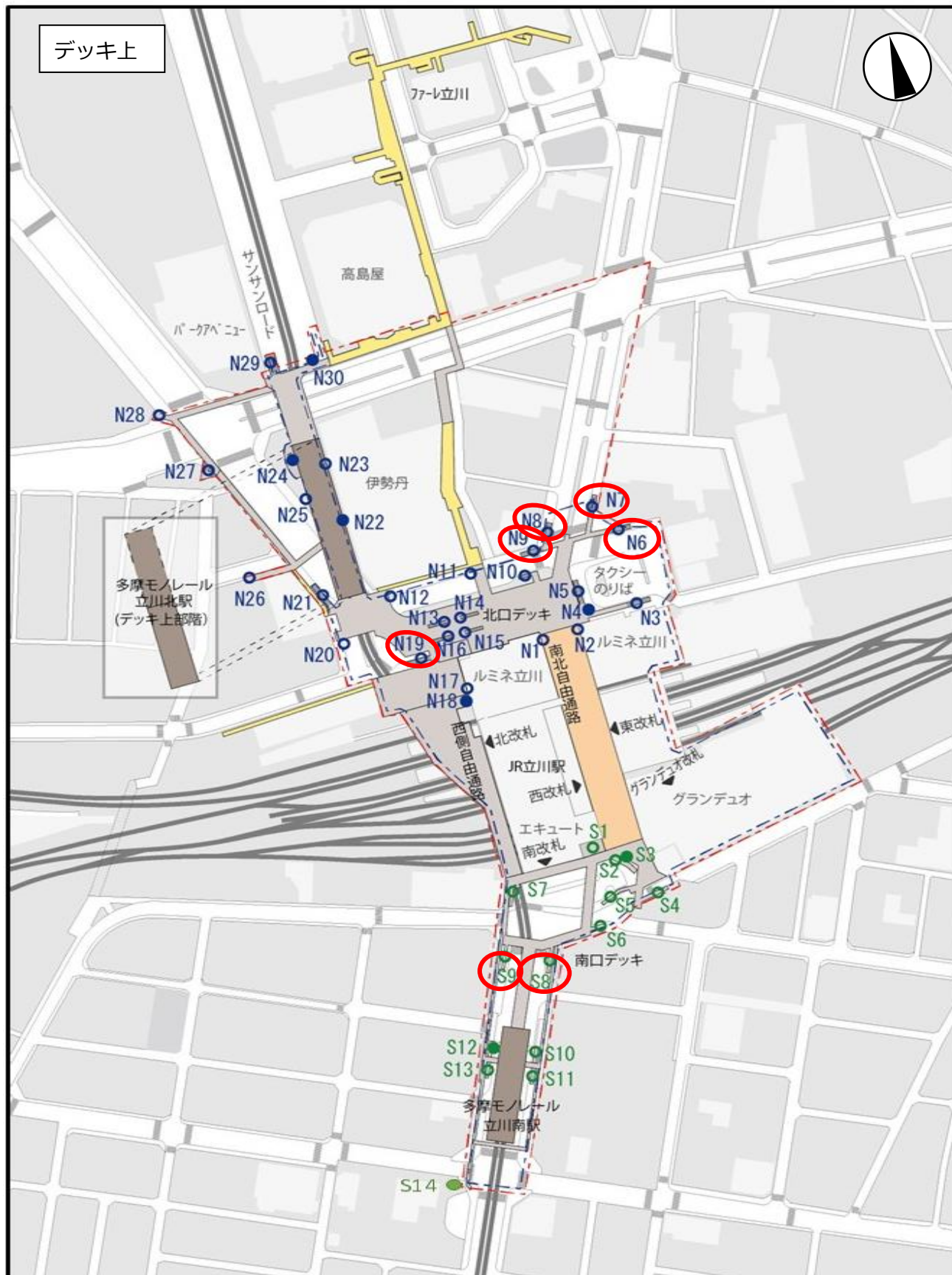


令和5年度・令和6年度実施予定の案内サインの修正について

令和5年度修正予定の案内サイン

1. 昇降施設番号（ナンバリングサイン）

○張替・設置個所図



○張替・設置個所別サイン一覧（北口）

設置場所	表示	設置場所	昇降施設 ※	設置年	更新年	事業者	備考
北口	N1	地上階・デッキ階	階段 ESC	R2		J R	
	N2	地上階・デッキ階	階段 ESC	R2		J R	
	N3	地上階・デッキ階	階段	R2		市	
	N4	地上階・デッキ階	EV	R2		市	
	N5	地上階・デッキ階	階段	R2		市	
	N6	地上階・デッキ階	階段	R2		市	摩耗により張替（地上）
	N7	地上階・デッキ階	ESC	R2	R4	市	摩耗による張替およびエレベーターへ追加貼付け
	N8	地上階・デッキ階	ESC	R2	R3	市	摩耗による張替およびエレベーターへ追加貼付け
	N9	地上階・デッキ階	階段	R2		市	摩耗により張替（デッキ）
	N10	地上階・デッキ階	階段	R2		市	
	N11	地上階・デッキ階	階段	R2		市	
	N12	地上階・デッキ階	階段	R2	R4	市)
	N13	地上階・デッキ階	階段	R2		市	
	N14	地上階・デッキ階	階段	R2		市	
	N15	地上階・デッキ階	階段	R2		市	
	N16	地上階・デッキ階	階段	R2		市	
	N17	地上階・デッキ階	階段	R2		市	
	N18	地上階・デッキ階	EV	R2		市	
	N19	地上階・デッキ階	階段	R2		市	摩耗により張替（デッキ）
	N20	地上階・デッキ階	階段	R2		市	
	N21	地上階・デッキ階	階段	R2		市	
	N22	地上階・デッキ階 ・改札階	EV	R2		多摩モノ	
	N23	地上階・デッキ階	階段	R2		市	
	N24	地上階・デッキ階 ・改札階	EV	R2		市	
	N25	地上階・デッキ階	階段	R2		市	
	N26	地上階・デッキ階	階段	R2		市	
	N27	地上階・デッキ階	階段	R2	R3	市	
	N28	地上階・デッキ階	階段	R2	R3	市	
	N29	地上階・デッキ階	階段 ESC	R3		市	
	N30	地上階・デッキ階	EV	R2		市	

○張替・設置個所別サイン一覧（南口）

設置場所	表示	設置場所	昇降施設 ※	設置年	更新年	事業者	備考
南口	S1	地上階・デッキ階	階段 ESC	R2		J R	
	S2	地上階・デッキ階	階段	R2	R4	市	
	S3	地上階・デッキ階	EV	R2		市	
	S4	地上階・デッキ階	ESC	R2		市	
	S5	地上階・デッキ階	階段	R2		市	
	S6	地上階・デッキ階	ESC	R2		市	
	S7	地上階・デッキ階	階段	R2		市	
	S8	地上階・デッキ階	階段	R2		市	工事による剥がれ（デッキ）
	S9	地上階・デッキ階	階段	R2		市	工事による剥がれ（デッキ）
	S10	地上階・デッキ階	階段	R2		多摩モノ	
	S11	地上階・デッキ階	ESC	R2		多摩モノ	
	S12	地上階・デッキ階	EV	R2		多摩モノ	
	S13	地上階・デッキ階	ESC	R3		多摩モノ	
	S14	地上階・デッキ階	階段・EV	R4		市	

○N7・N8 エスカレーター設置イメージ

北口デッキ-7/エスカレーター貼付け

現状



貼付けイメージ



北口地上-7/エスカレーター貼付け

現状



貼付けイメージ




北口デッキ-8/エスカレーター貼付け

現状





貼付けイメージ



北口地上-8/エスカレーター貼付け

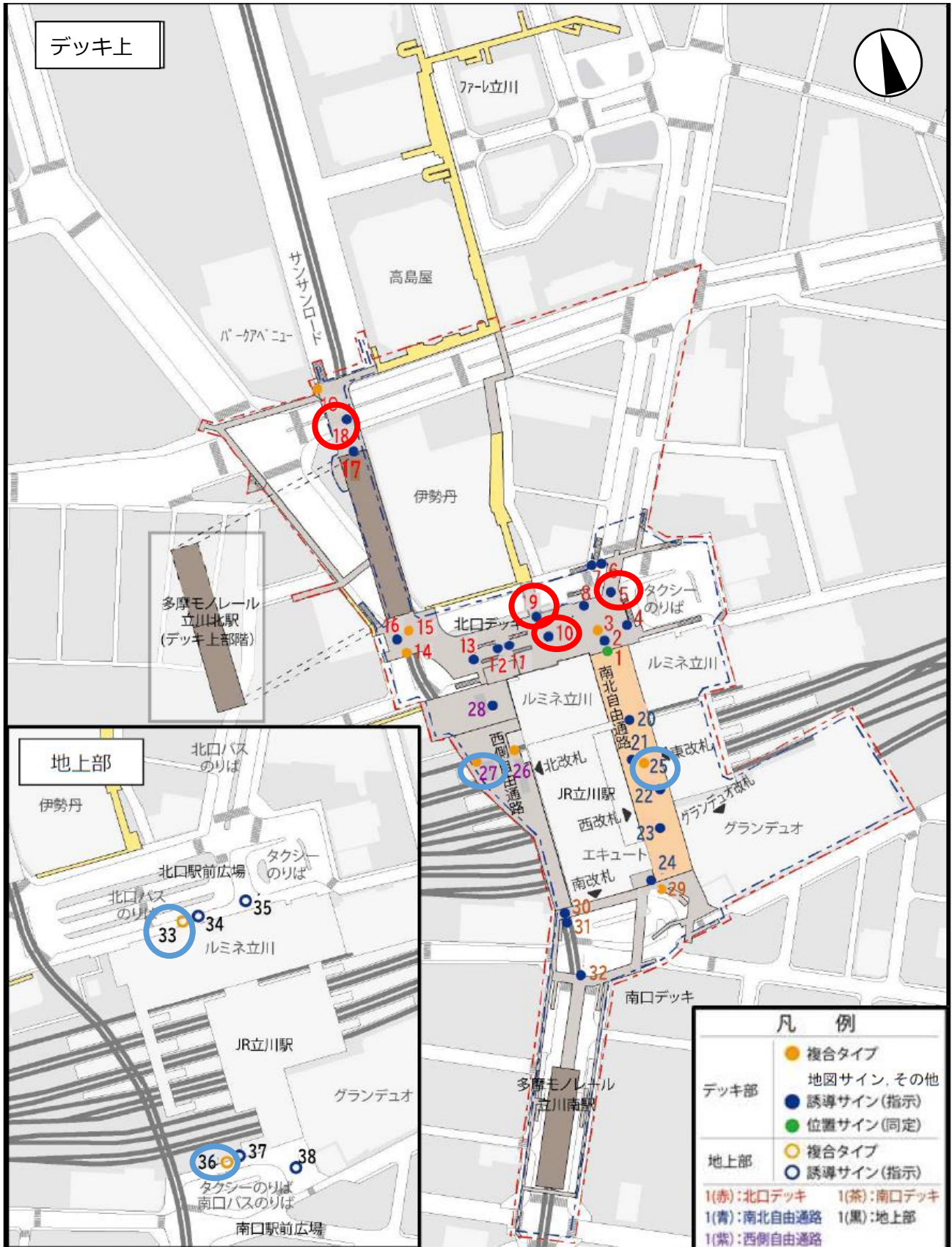
現状



令和6年度修正予定の案内サイン

1. 案内サイン（誘導（指示）サイン・地図（図解）サイン・位置（同定）サイン）

○設置箇所図




○設置個所案内サイン修正内容一覧

設置場所	NO	種類	設置方式	設置年	更新年	事業者	備考
北口 デッキ	1	位置	壁付け			J R	
	2	誘導	壁付け			市	
	3	複合	自立	H25・R2	R5	市	
	4	誘導	自立	R2		市	
	5	誘導	吊り下げ	R2		市	LED 灯の交換
	6	誘導	吊り下げ	R2		市	
	7	その他	壁付け	R2		市※	
	8	その他	自立	R2		市※	
	9	誘導	吊り下げ	R2		市	LED 灯の交換
	10	誘導	吊り下げ	R2		市	LED 灯の交換
	11	誘導	吊り下げ	R2		市	
	12	その他	壁付け	R2		市※	
	13	誘導	壁付け	R2		市	
	14	複合	自立	R2		市※	
	15	複合	壁付け	H31		多摩モノ	
	16	誘導	吊り下げ	H31		多摩モノ	
	17	誘導	吊り下げ	H31		多摩モノ	
	18	誘導	吊り下げ	R2		市	LED 灯の交換
	19	複合	自立	R2		市	
南北 自由通路	20	誘導	壁付け	H31		J R	
	21	誘導	壁付け	R2		J R	
	22	誘導	壁付け	H31		J R	
	23	誘導	壁付け	H31		J R	
	24	誘導	壁付け	H31		J R	
	25	複合	自立	R3		市・JR※	広域地図のデザイン変更（凡例部分）
西側 自由通路	26	地図	壁付け	H31		J R	
	27	複合	自立	R2	R4	市※	広域地図のデザイン変更（凡例部分）
	28	誘導	壁付け	R2		市	
南口 デッキ	29	複合	自立	H25・R2		市	
	30	誘導	壁付け	R2		市	
	31	誘導	壁付け	R2		市	
	32	誘導	壁付け	R2		市	
地上部	33	複合	自立	R2		市※	広域地図のデザイン変更（凡例部分）
	34	誘導	壁付け	R2		市	
	35	誘導	壁付け	R2		市	
	36	複合	自立	R2		市※	広域地図のデザイン変更（凡例部分）
	37	誘導	壁付け	R2		市	
	38	誘導	壁付け	R2		市	

OLED 灯の交換

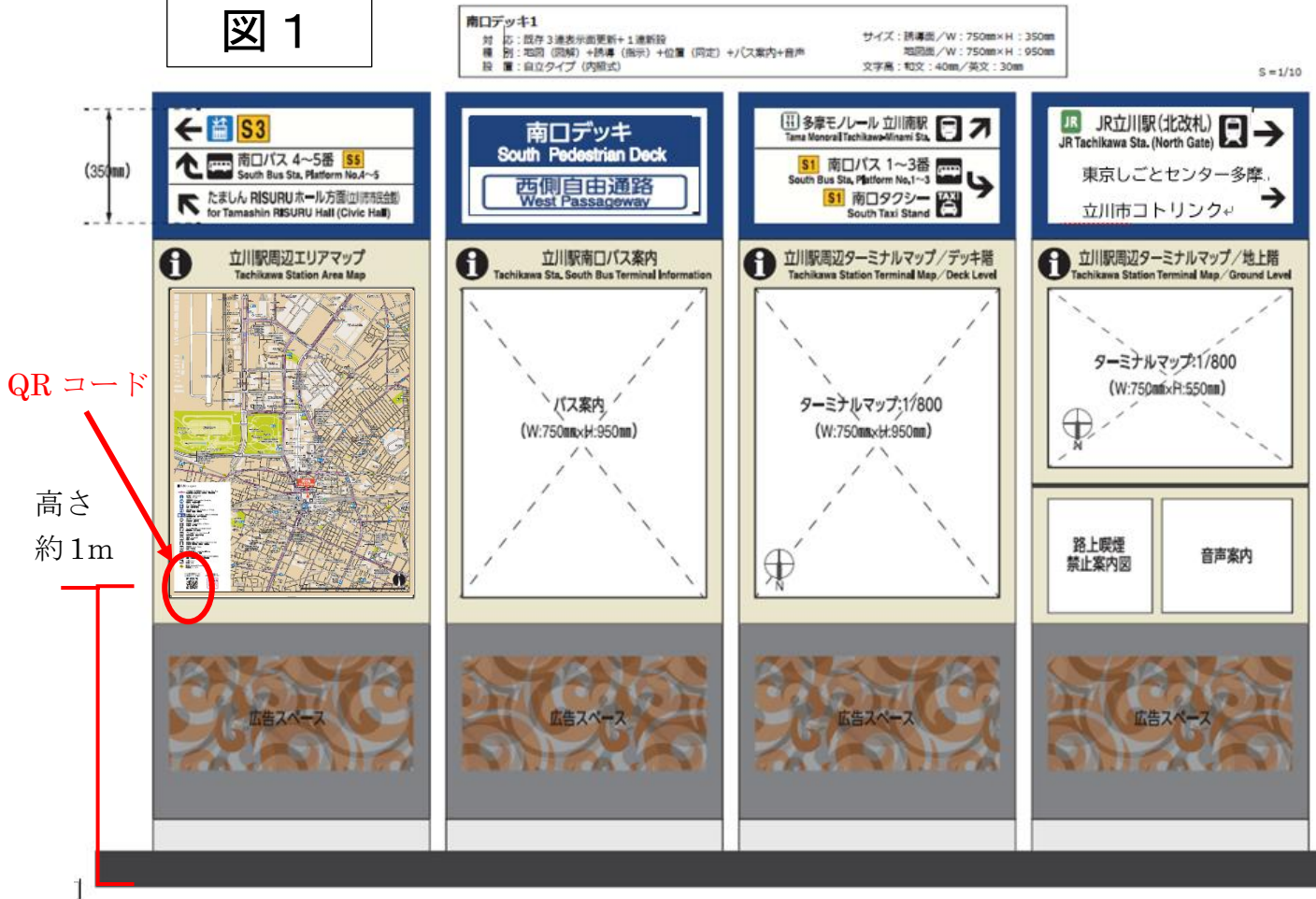
北口デッキの吊り下げ看板 (No. 5, 9, 10, 18) の LED 灯を交換予定



○広域地図の凡例部分のデザイン変更

QRコードの位置の変更について、事前確認をしていただきましたが、立川南口デッキ総合案内板 (図1) は、凡例の記載位置が地上面から約1m程度と高い位置にあるため、車いす利用者の方にとっても見辛い位置では無いと考え、変更は行わないこととしました。

図 1



令和6年度に修正を予定している、No. 25, 27, 33, 36は、図2のように凡例の下にある観光案内を情報のQRコードが地面から40~50cm程度と位置が低いため、凡例の上部にQRコードを記載する予定です。

図2

立位の視点の高さ：床面より1560cm
 車いすの視点の高さ：床面より1175cm

