

令和5年度 生涯学習に関するアンケート 経年比較・クロス集計

立川市教育委員会
生涯学習推進センター

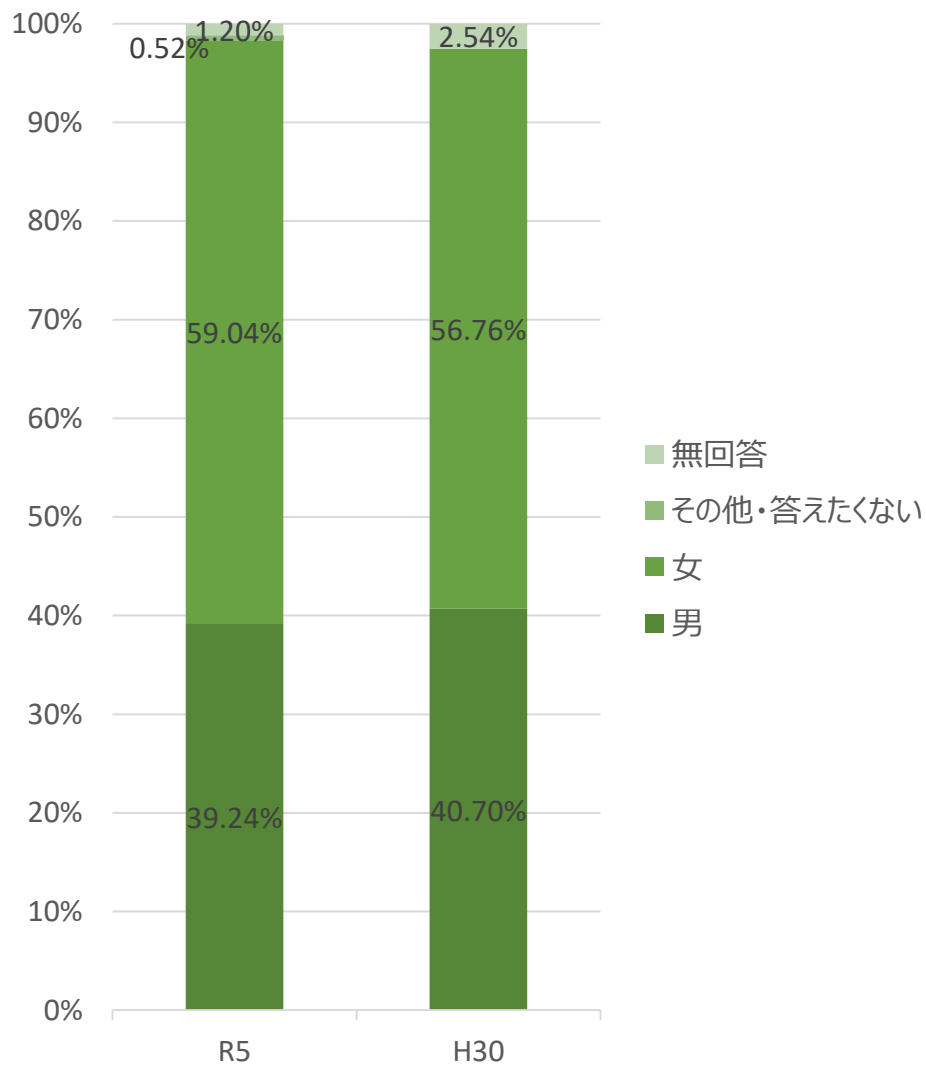
調査概要

	令和5年度	平成30年度
調査名	生涯学習に関するアンケート	
実施期間	令和5年10月2日～ 令和5年10月31日	平成30年10月2日～ 平成30年10月31日
対象者	市内在住18歳以上の市民2,000人	
回答者	581人(LoGoフォーム 169人、郵送412人)	629人(郵送)
回収率	約29.1%	約31.5%

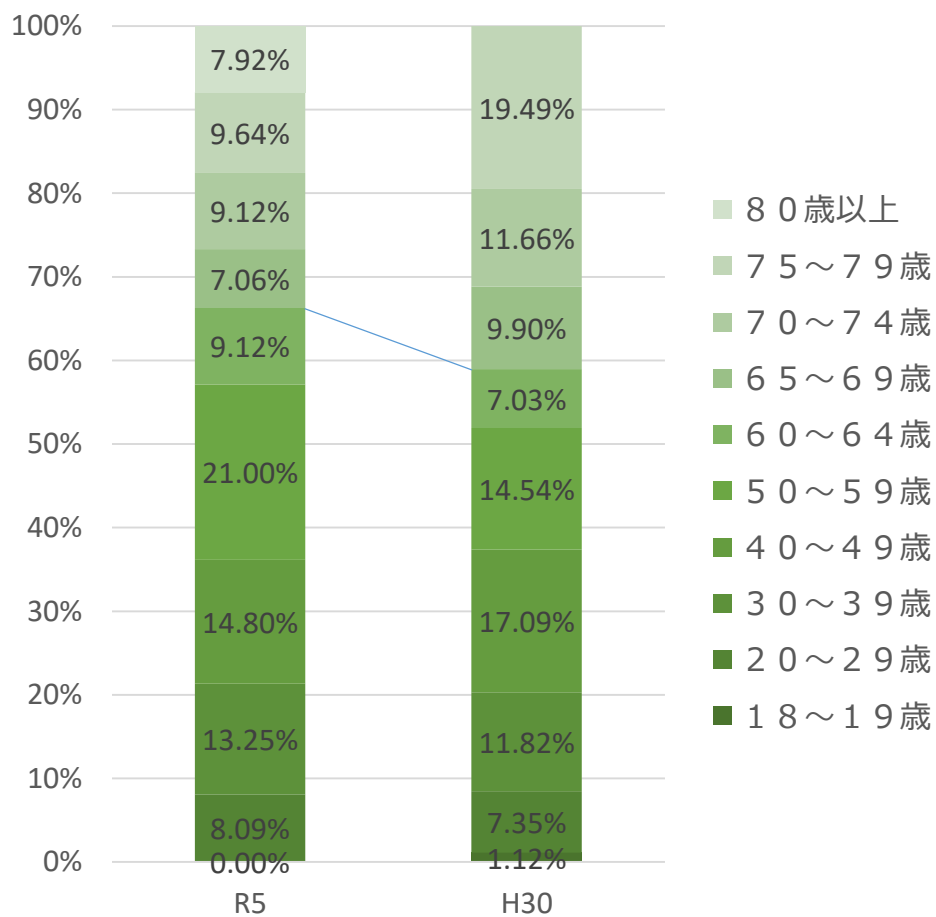
注意点

- nは質問に対する回答者数で、100%が何人の回答に相当するかを示す比率算出の基数である。特に数字を示していない場合は、nは有効回答数である($n(R5)=581$ 、 $n(30)=629$)。
- 経年比較とクロス集計が混在しており、年数の表記がない場合は、令和5年度調査時のものである。

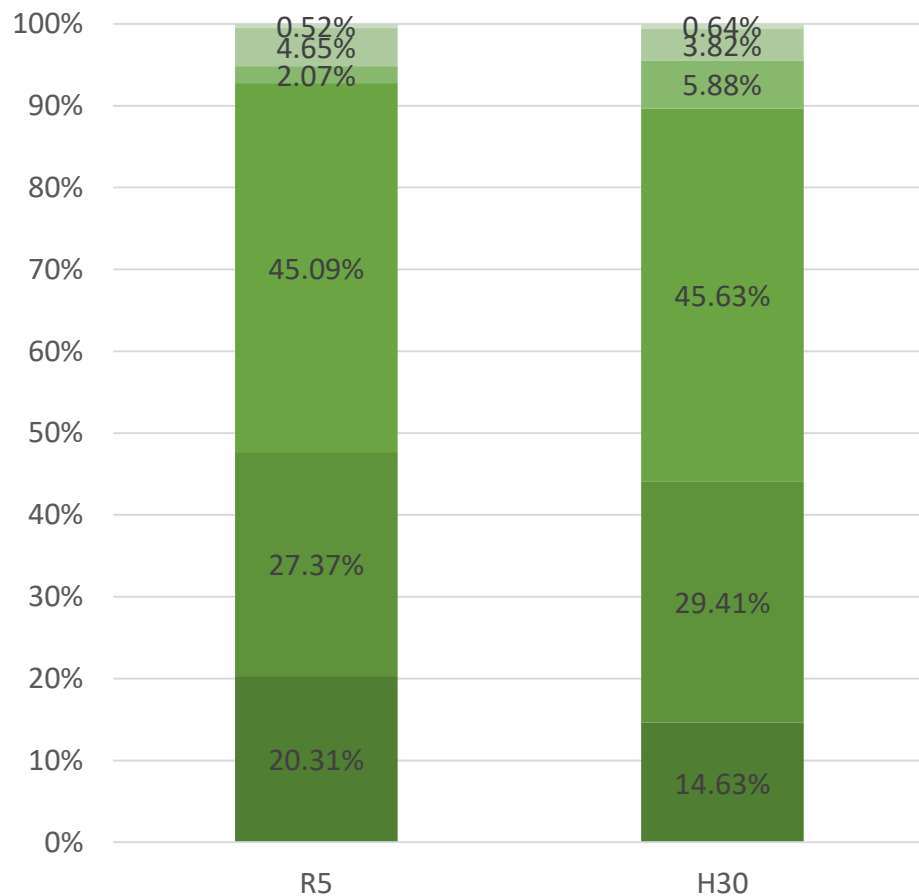
1. (1)あなたの性別についてお聞かせください。 2. (2)あなたの年齢についてお聞かせください。



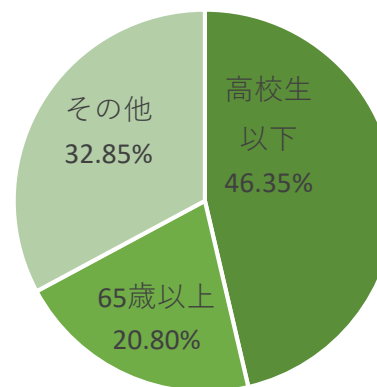
・R5は「80歳以上」の選択肢を追加した。
 ・64歳以下の回答者の割合が前回58.95%からR5は66.26%に増加した。



3. (3)あなたと同居する家族の構成についてお聞かせください。

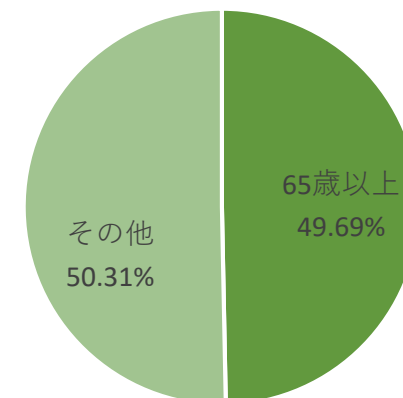


親子 (2世代)、親・子・孫 (3世代) の内訳 (R5)



(R5)n=544

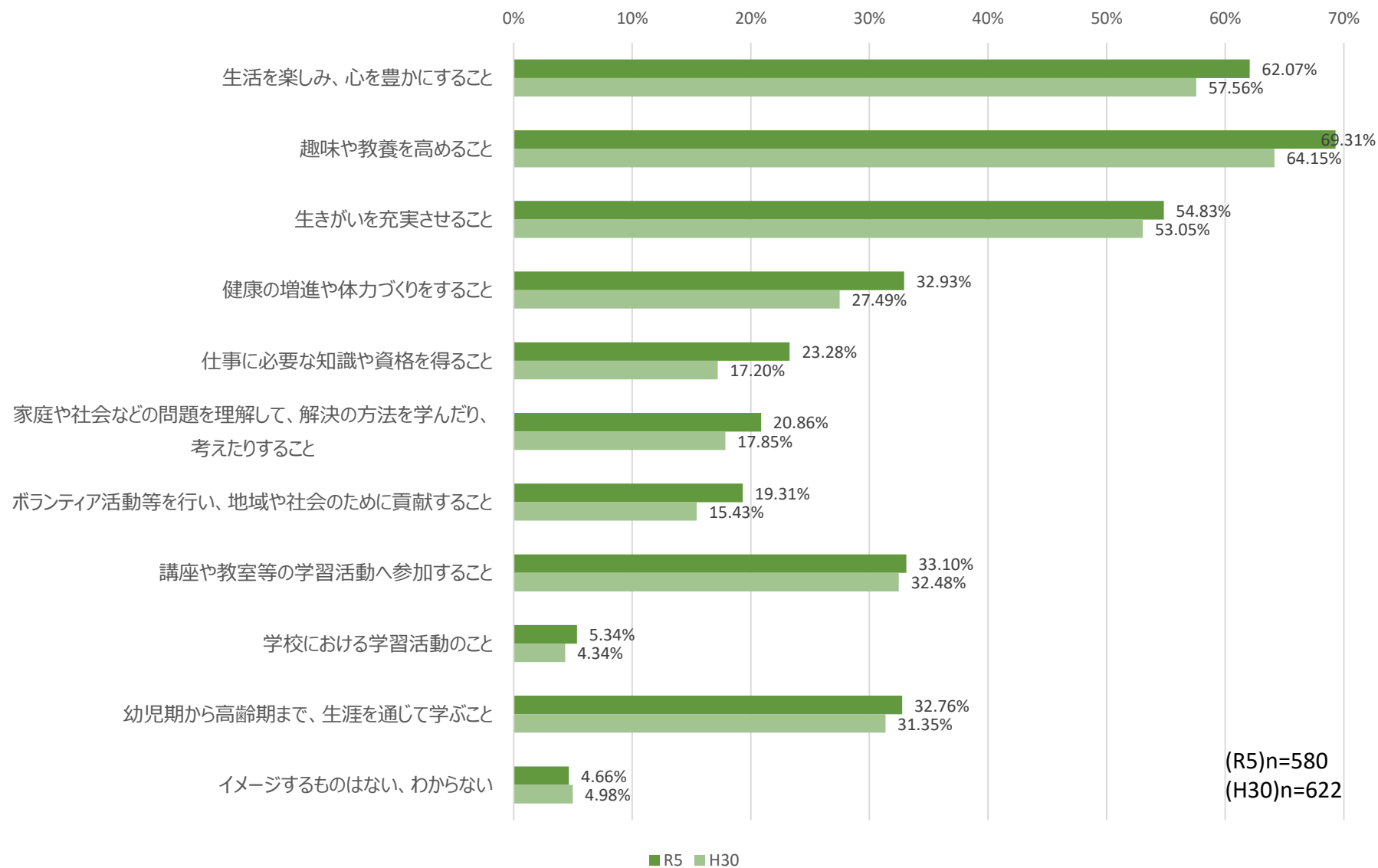
夫婦の内訳 (R5)



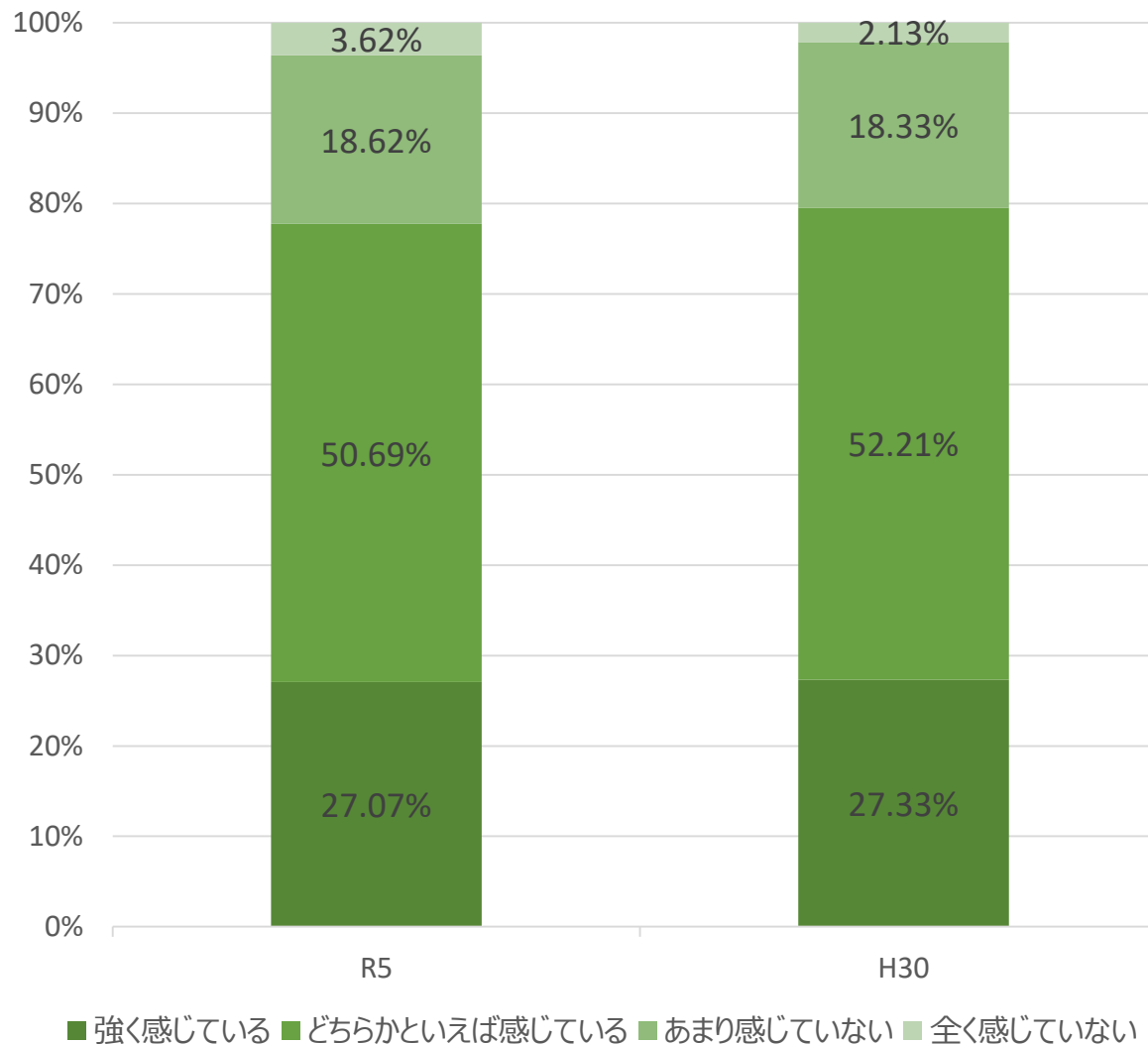
(H30)n=587

- 単身
- 夫婦 (子どもはいない)
- 親子 (2世代)
- 親・子・孫 (3世代)
- その他
- 無回答及び無効回答

4. (8)あなたは、「生涯学習」ということばから、どのようなイメージを持ちますか。 (あてはまるもの全てを選択)

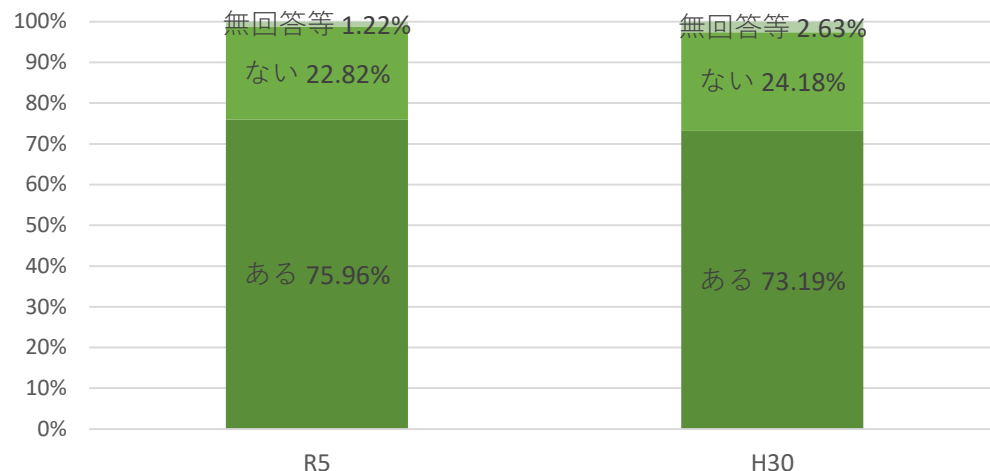


5. (9)あなたは、日頃から生涯学習の必要性を感じていますか。(1つを選択)

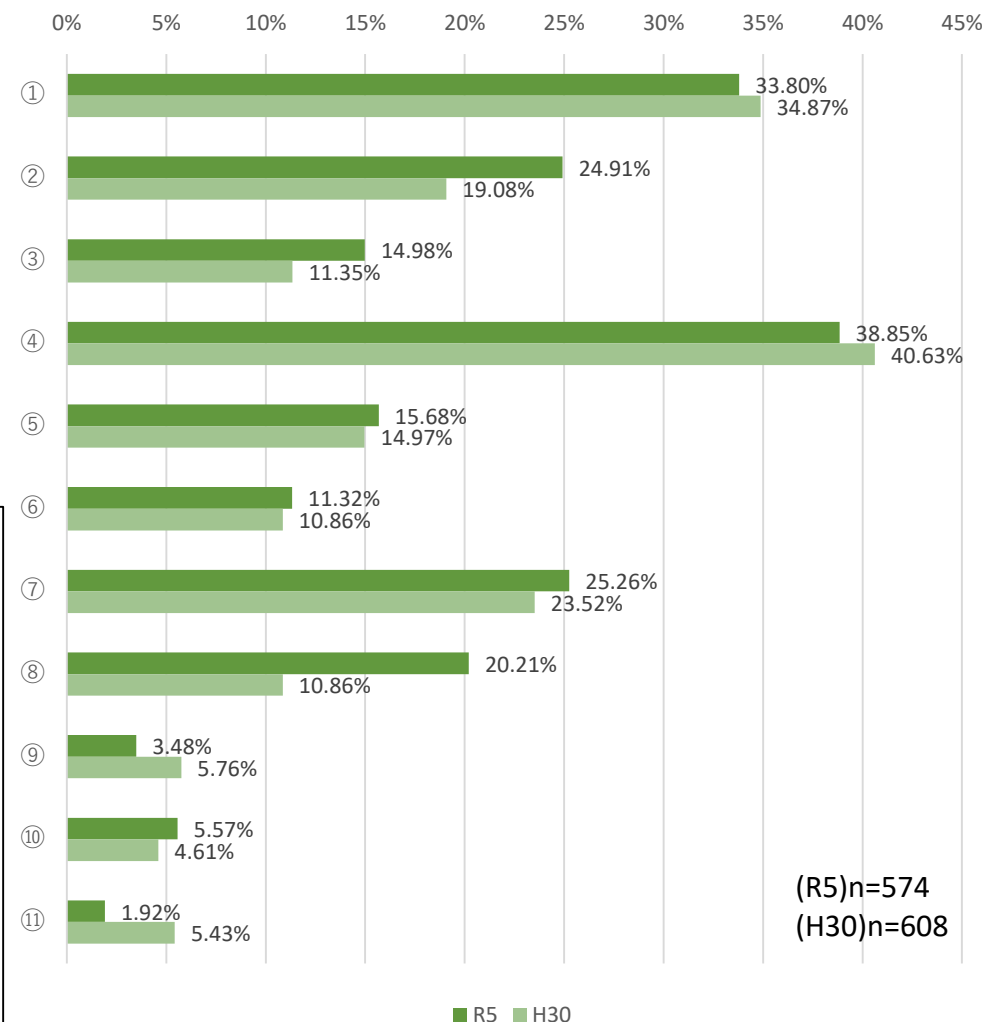


6. (10)あなたは、この1年くらいの間に、どのような生涯学習をしましたか。 (あてはまるもの全てを選択)

この1年くらいの間に生涯学習をしたことがあるか



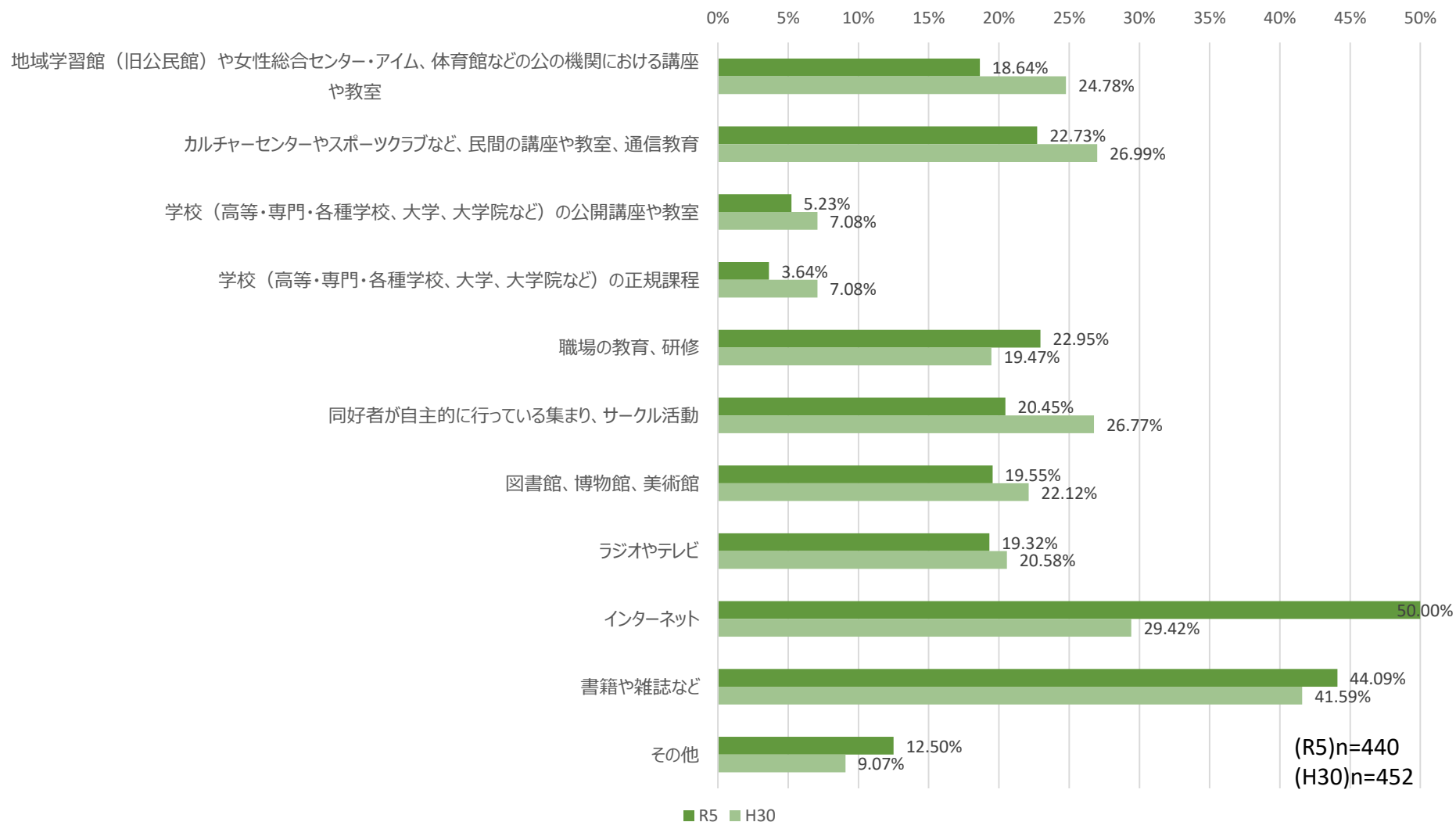
ある人のうち、どのような生涯学習をしたか



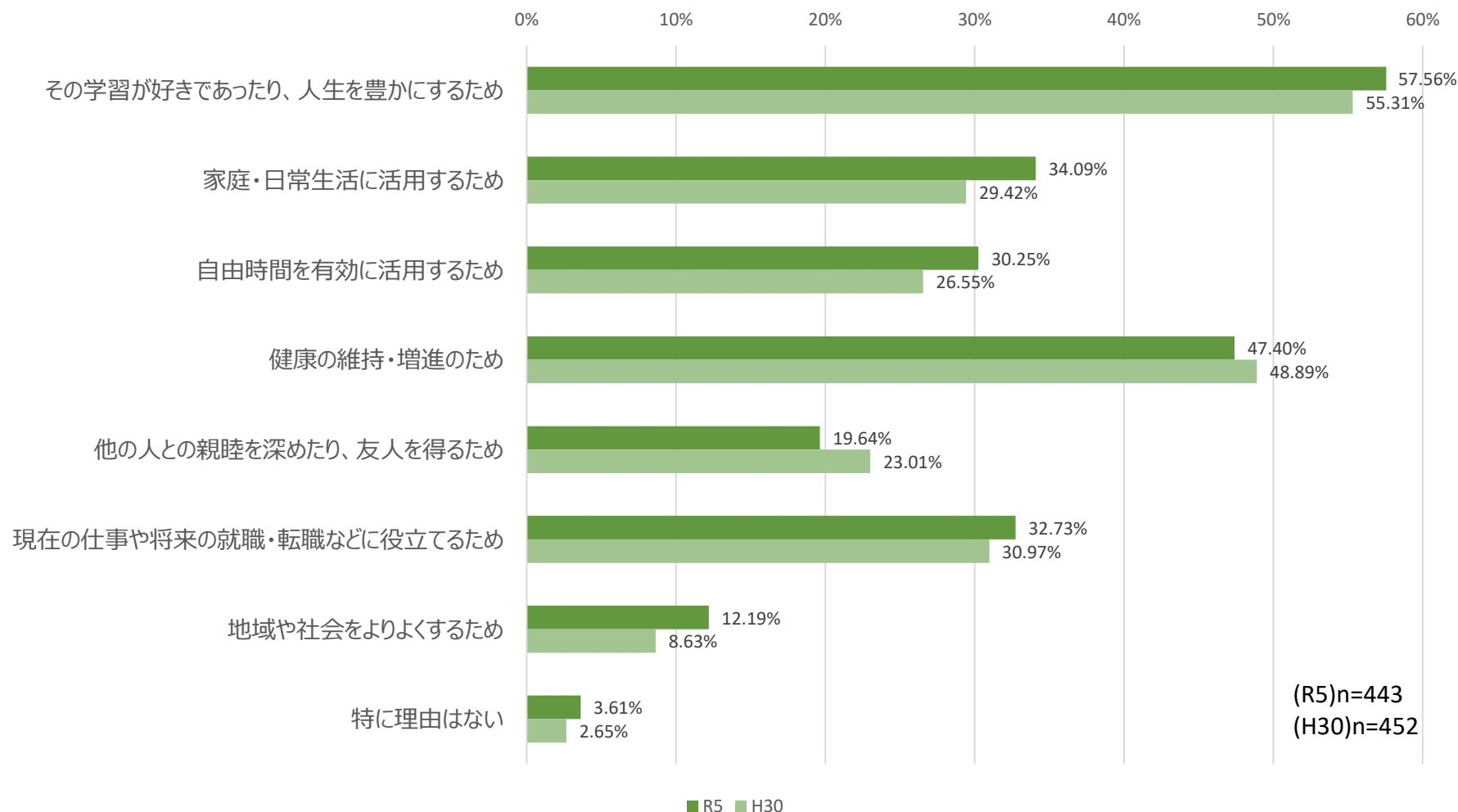
- ①：趣味的なもの（音楽・美術・華道・舞踊・書道・レクリエーション活動など）
- ②：教養的なもの（文学・歴史・科学・語学など）
- ③：社会問題に関するもの（社会・時事・国際・環境・エネルギーなど）
- ④：健康・スポーツ（健康法・医学・栄養・ジョギング・水泳など）
- ⑤：家庭生活に役立つ技能（料理・洋裁・和裁・編み物など）
- ⑥：子育て・教育に役立つもの（家庭教育・幼児教育・教育問題など）
- ⑦：職業上必要な知識・技能（仕事に関係のある知識の習得や、資格の取得など）
- ⑧：情報端末（パソコン、スマートフォン、タブレット端末など）やインターネットに関すること（LINE（ライン）やYouTube（ユーチューブ）などのSNS（ソーシャルネットワークワーキングサービス）の使い方、ホームページの使い方など）
- ⑨：ボランティア活動のために必要な知識・技能
- ⑩：自然体験や生活体験などの体験活動
- ⑪：学校（高等・専門・各種学校、大学、大学院など）の正規課程での学習

(R5)n=574
(H30)n=608

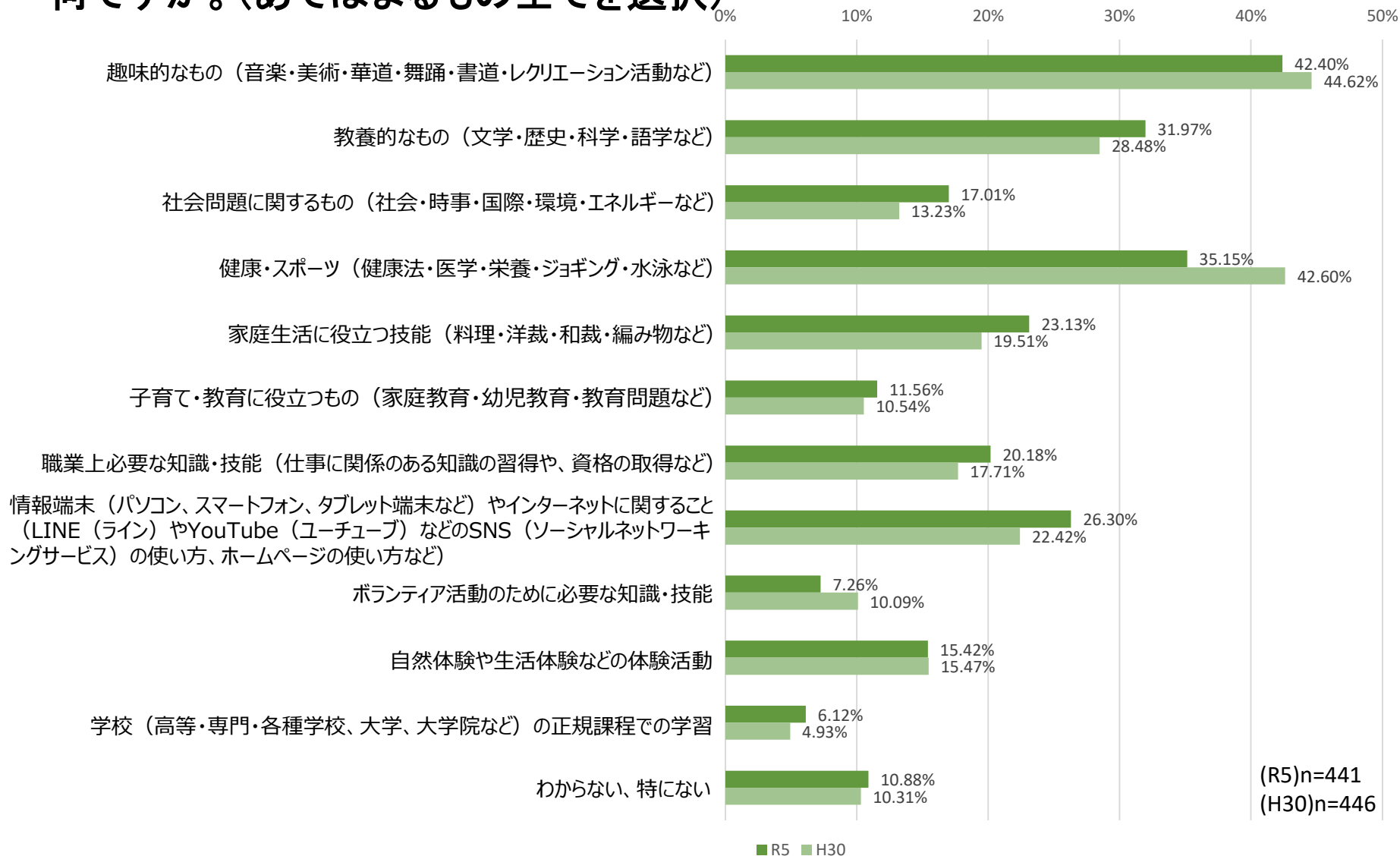
7. (11)設問(10)で、この1年くらいの間は何らかの生涯学習をしたと答えた方にお聞きします。あなたは、どのような場所や形態で生涯学習をしたことがありますか。
(あてはまるもの全てを選択)



8. (12)設問(10)で、この1年くらいの間は何らかの生涯学習をしたと答えた方にお聞きします。あなたは、何のために生涯学習をしていますか。(あてはまるもの全てを選択)



9. (13)設問(10)で、この1年くらいの間は何らかの生涯学習をしたと答えた方にお聞きします。あなたがいま学習しているもの以外で、今後学んでみたいと思う分野は何ですか。(あてはまるもの全てを選択)



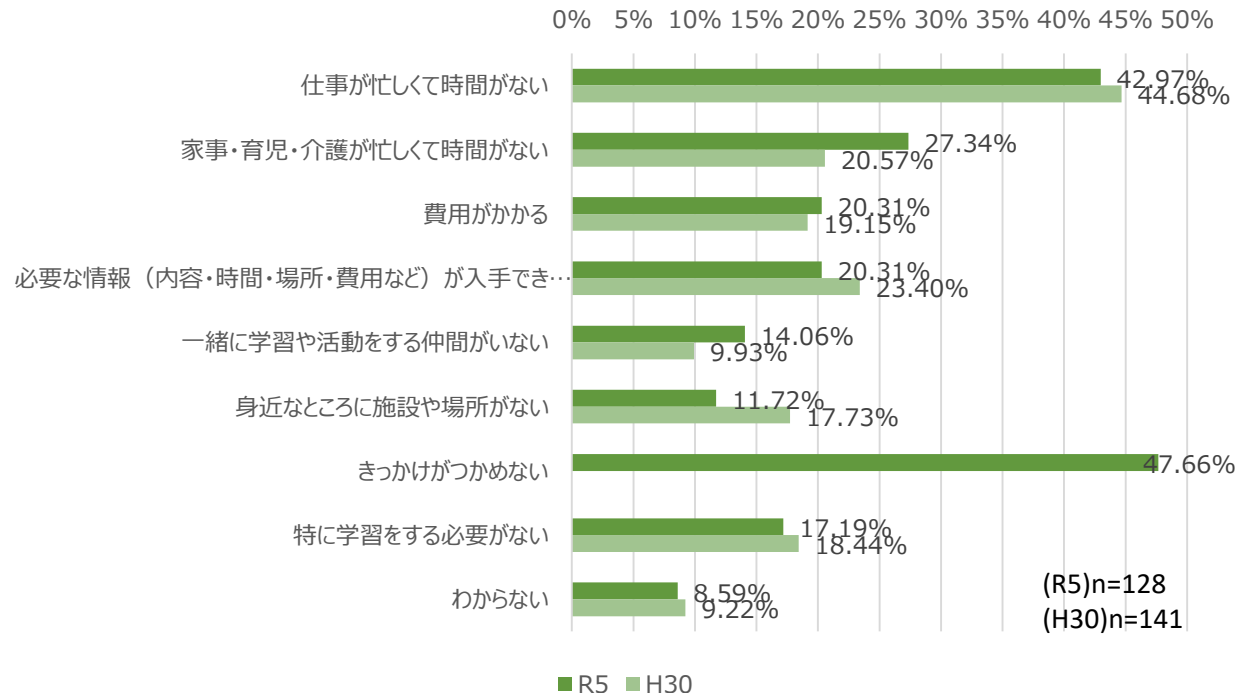
10. (14)設問(10)で「この1年間、生涯学習をしたことがない」と答えた方にお聞きします。あなたが生涯学習をしていない理由は何ですか。(あてはまるもの全てを選択)

年代ごとの割合

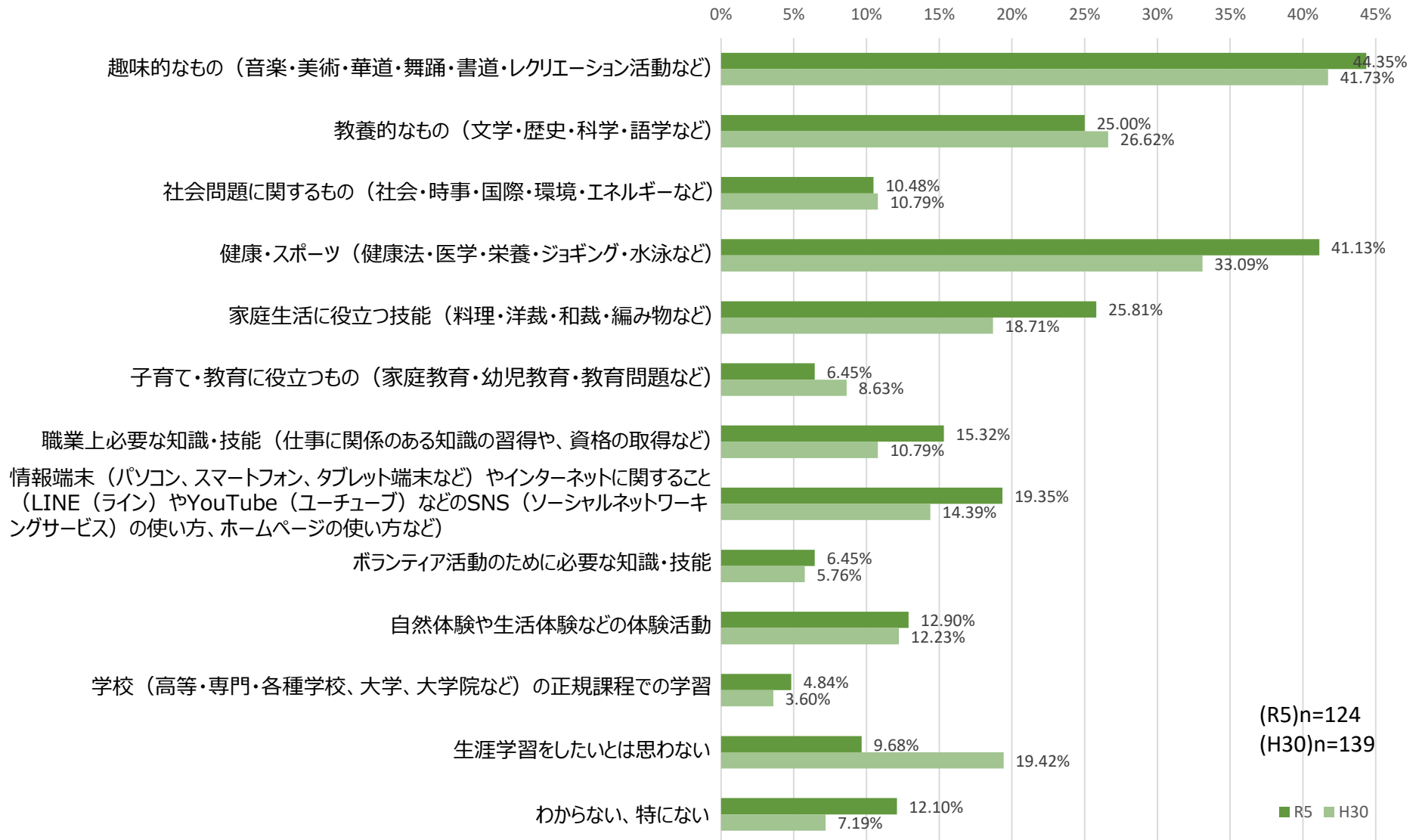
	回答数	構成比
18～19歳	0	0.00%
20～29歳	6	12.77%
30～39歳	11	14.29%
40～49歳	19	22.09%
50～59歳	35	28.69%
60～64歳	13	24.53%
65～69歳	10	24.39%
70～74歳	13	24.53%
75～79歳	13	23.21%
80歳以上	11	23.91%

- ・どの世代も一定割合「生涯学習をしたことがない」方がいる。
- ・R5に「きっかけがつかめない」の選択肢を追加。
- ・「身近なところに施設場所がない」の選択肢は、H30では「身近なところに施設や場所がなかったり、学習の内容や時間帯が希望に合わない」であった。

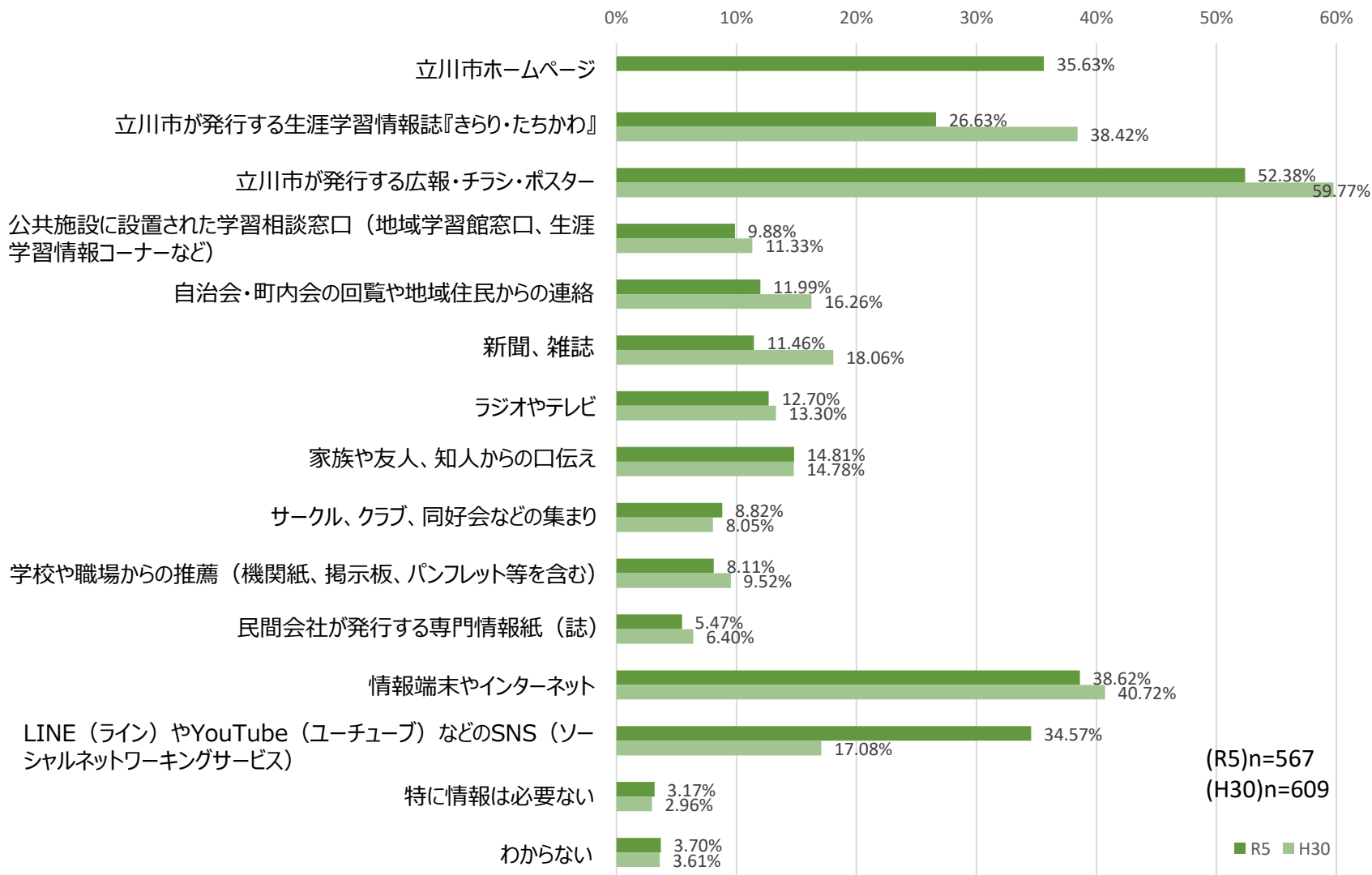
生涯学習をしていない理由



11. (15)設問(10)で「この1年間、生涯学習をしたことがない」と答えた方にお聞きします。あなたが設問(14)で答えた理由が解消されたとき、学んでみたいと思う分野は何ですか。(あてはまるもの全てを選択)



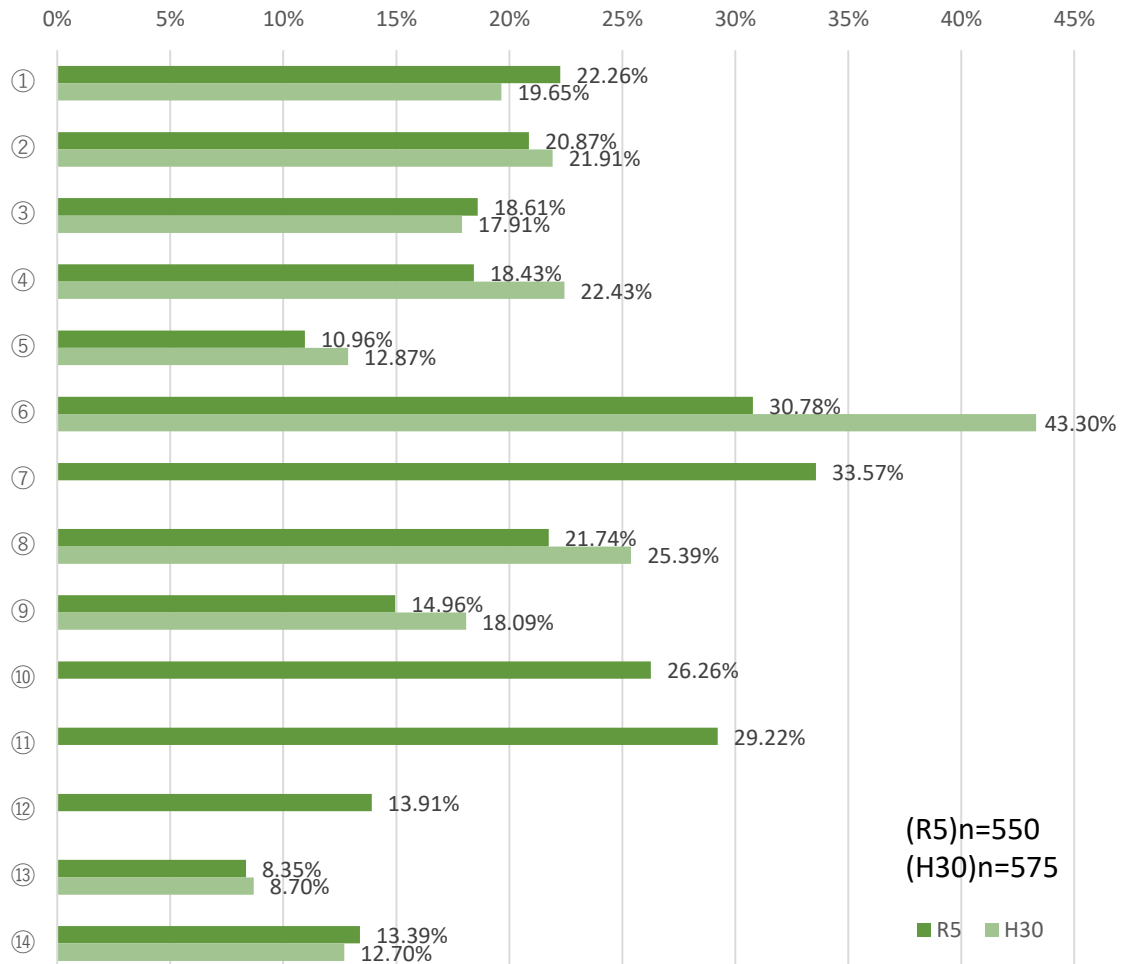
12. (19)あなたは、生涯学習に関する情報をどのような方法で得られたら便利だと思いますか。(あてはまるもの全てを選択)



13. (32)あなたは、人々の生涯学習をより盛んにしていくために、立川市はどのようなことに力を入れるべきだと思いますか。(あてはまるもの全てを選択)

- ①：大学や研究機関との連携によって、高度な内容の講座を提供する
- ②：生涯学習に関する専門職員（社会教育主事、司書、学芸員、体育指導者など）を育成する
- ③：生涯学習を支援する地域の人材（学習相談や学習機会のコーディネーター、市民リーダーなど）を把握する
- ④：講座参加者が交流したり、講座終了後も継続的な学習ができるよう、職員がサポートする
- ⑤：社会教育関係団体、青少年団体などのボランティア活動を支援する
- ⑥：立川市のホームページで生涯学習情報を充実させる
- ⑦：講座をインターネットで予約できるようにする
- ⑧：市内の施設が連携して、子どもの学校外での体験学習の機会を増やす
- ⑨：市内で活動する団体同士が知り合う場の提供、しくみづくりを行う
- ⑩：LINE（ライン）やYouTube（ユーチューブ）などのSNS（ソーシャルネットワーキングサービス）で情報を発信する
- ⑪：時間や場所を選ばず参加しやすいオンデマンドやオンラインなどのインターネットを活用した講座を提供する
- ⑫：公衆無線LANの対象エリアの拡充など活動しやすい学習環境を提供する
- ⑬：特にない
- ⑭：わからない

・H30の空欄は前回選択肢無し。
H30の⑥をR5で⑥と⑦に分割したが、大きな偏りはなく、同等の結果となった。



14. 生涯学習がどのような場所や形態で行われているかと年代の関係(問2・11)

- ・傾向を把握しやすいよう年代ごとに上位2項目を赤字で表示している。
- ・書籍や雑誌を使用した生涯学習は年代に関係なく行われている。
- ・インターネットを使用した生涯学習は64歳までの各世代の選択肢の中で最も割合が高く、70代以降ではサークル活動等の割合が他の世代より顕著に高くなっている。

	20～ 29歳	30～ 39歳	40～ 49歳	50～ 59歳	60～ 64歳	65～ 69歳	70～ 74歳	75～ 79歳	80歳以 上
地域学習館（旧公民館）や女性総合センター・アイム、体育館などの公の機関における講座や教室	1.74%	6.25%	5.88%	5.00%	10.00%	12.00%	12.79%	12.66%	19.70%
カルチャーセンターやスポーツクラブなど、民間の講座や教室、通信教育	6.09%	7.50%	12.50%	13.33%	8.00%	13.33%	9.30%	7.59%	12.12%
学校（高等・専門・各種学校、大学、大学院など）の公開講座や教室	6.96%	3.13%	0.00%	1.67%	2.00%	1.33%	2.33%	0.00%	3.03%
学校（高等・専門・各種学校、大学、大学院など）の正規課程	9.57%	1.25%	1.47%	0.56%	0.00%	0.00%	0.00%	0.00%	0.00%
職場の教育、研修	13.04%	13.13%	13.24%	10.56%	14.00%	8.00%	4.65%	5.06%	0.00%
同好者が自主的に行っている集まり、サークル活動	2.61%	5.63%	5.88%	8.33%	8.00%	4.00%	18.60%	16.46%	22.73%
図書館、博物館、美術館	9.57%	13.13%	4.41%	6.11%	8.00%	8.00%	8.14%	11.39%	10.61%
ラジオやテレビ	6.96%	4.38%	3.68%	7.78%	11.00%	13.33%	12.79%	17.72%	7.58%
インターネット	23.48%	26.25%	31.62%	26.67%	21.00%	18.67%	11.63%	12.66%	7.58%
書籍や雑誌など	20.00%	19.38%	21.32%	20.00%	18.00%	21.33%	19.77%	16.46%	16.67%

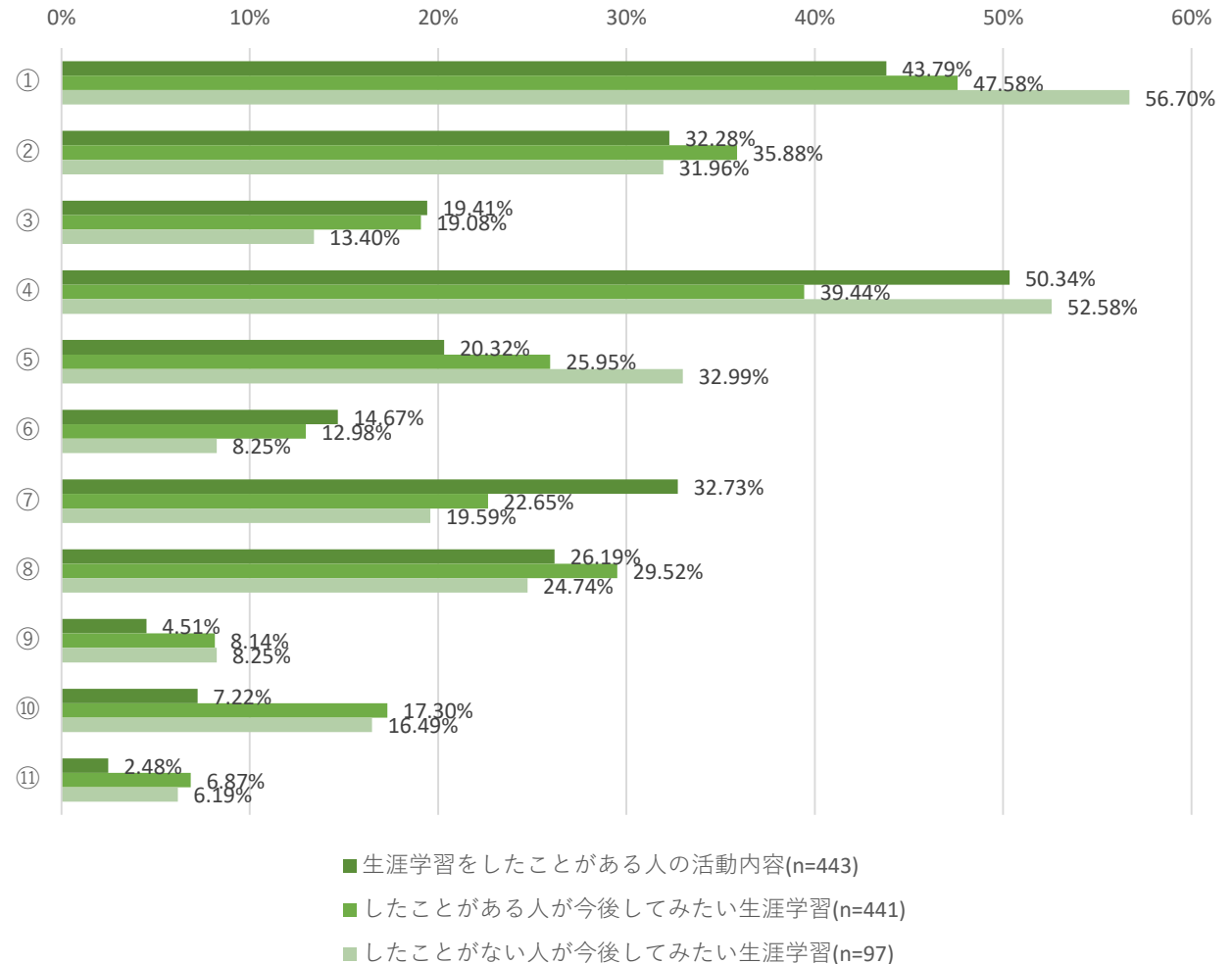
(n=440)

15. 生涯学習をしたことがある人の活動内容と今後してみたい活動内容の比較

(問10・13・15)

・各設問の「生涯学習をしたいと思わない」や「わからない」を省いて計測している。
 ・どの回答も近い傾向にあり、①②④の割合が高い。

- ①：趣味的なもの（音楽・美術・華道・舞踊・書道・レクリエーション活動など）
- ②：教養的なもの（文学・歴史・科学・語学など）
- ③：社会問題に関するもの（社会・時事・国際・環境・エネルギーなど）
- ④：健康・スポーツ（健康法・医学・栄養・ジョギング・水泳など）
- ⑤：家庭生活に役立つ技能（料理・洋裁・和裁・編み物など）
- ⑥：子育て・教育に役立つもの（家庭教育・幼児教育・教育問題など）
- ⑦：職業上必要な知識・技能（仕事に関係のある知識の習得や、資格の取得など）
- ⑧：情報端末（パソコン、スマートフォン、タブレット端末など）やインターネットに関すること（LINE（ライン）やYouTube（ユーチューブ）などのSNS（ソーシャルネットワーキングサービス）の使い方、ホームページの使い方など）
- ⑨：ボランティア活動のために必要な知識・技能
- ⑩：自然体験や生活体験などの体験活動
- ⑪：学校（高等・専門・各種学校、大学、大学院など）の正規課程での学習



16. 便利だと思う情報収集の方法と年代の関係性(問2・19)

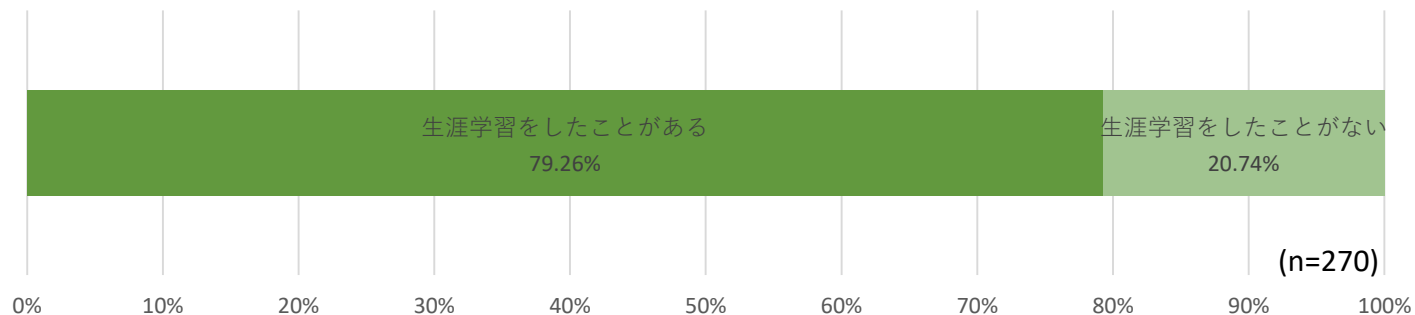
- ・傾向を把握しやすいよう年代ごとの回答割合が14%以上ものを赤字で表示している。
 - ・年代が低いうちはインターネットやSNSでの情報収集を強く希望し、年齢が上がるにつれて割合は徐々に低下していくが、40～60代は市ホームページの割合も増加している。さらに年代が上がると「きらり・たちかわ」や広報紙等の紙媒体を希望する傾向がある。
- 広報紙やチラシ等はその年代も一定の需要があり、年代が上がるに連れて割合が増加傾向にある。

	20～ 29歳	30～ 39歳	40～ 49歳	50～ 59歳	60～ 64歳	65～ 69歳	70～ 74歳	75～ 79歳	80歳以 上
立川市ホームページ	11.20%	8.86%	17.25%	14.04%	14.08%	14.41%	12.61%	11.20%	7.55%
立川市が発行する生涯学習情報誌『きらり・たちかわ』	4.00%	8.86%	7.06%	7.16%	13.38%	10.17%	15.13%	14.40%	14.15%
立川市が発行する広報・チラシ・ポスター	10.40%	15.61%	18.43%	17.77%	18.31%	16.95%	24.37%	26.40%	28.30%
公共施設に設置された学習相談窓口（地域学習館窓口、生涯学習情報コーナーなど）	2.40%	2.53%	2.35%	4.87%	2.11%	2.54%	3.36%	6.40%	5.66%
自治会・町内会の回覧や地域住民からの連絡	1.60%	2.95%	3.14%	4.30%	1.41%	5.08%	4.20%	8.80%	11.32%
新聞、雑誌	4.80%	2.11%	1.57%	4.30%	4.23%	5.08%	9.24%	3.20%	7.55%
ラジオやテレビ	6.40%	4.22%	1.57%	7.16%	4.23%	5.08%	4.20%	4.00%	2.83%
家族や友人、知人からの口伝え	8.00%	5.06%	4.71%	5.44%	4.93%	5.93%	5.04%	3.20%	6.60%
サークル、クラブ、同好会などの集まり	1.60%	2.53%	2.75%	2.29%	3.52%	3.39%	1.68%	5.60%	8.49%
学校や職場からの推薦（機関紙、掲示板、パンフレット等を含む）	4.80%	5.06%	5.10%	2.29%	1.41%	2.54%	0.84%	0.80%	0.00%
民間会社が発行する専門情報紙（誌）	0.80%	3.80%	3.14%	1.72%	0.70%	2.54%	0.84%	1.60%	0.00%
情報端末やインターネット	22.40%	17.72%	16.47%	13.75%	16.90%	14.41%	7.56%	4.00%	3.77%
LINE（ライン）やYouTube（ユーチューブ）などのSNS（ソーシャルネットワーキングサービス）	20.00%	18.57%	16.47%	11.75%	12.68%	9.32%	7.56%	4.80%	0.00%
特に情報は必要ない	0.80%	1.27%	0.00%	1.43%	0.00%	1.69%	2.52%	1.60%	1.89%
わからない、特になし	0.80%	0.84%	0.00%	1.72%	2.11%	0.85%	0.84%	4.00%	1.89%

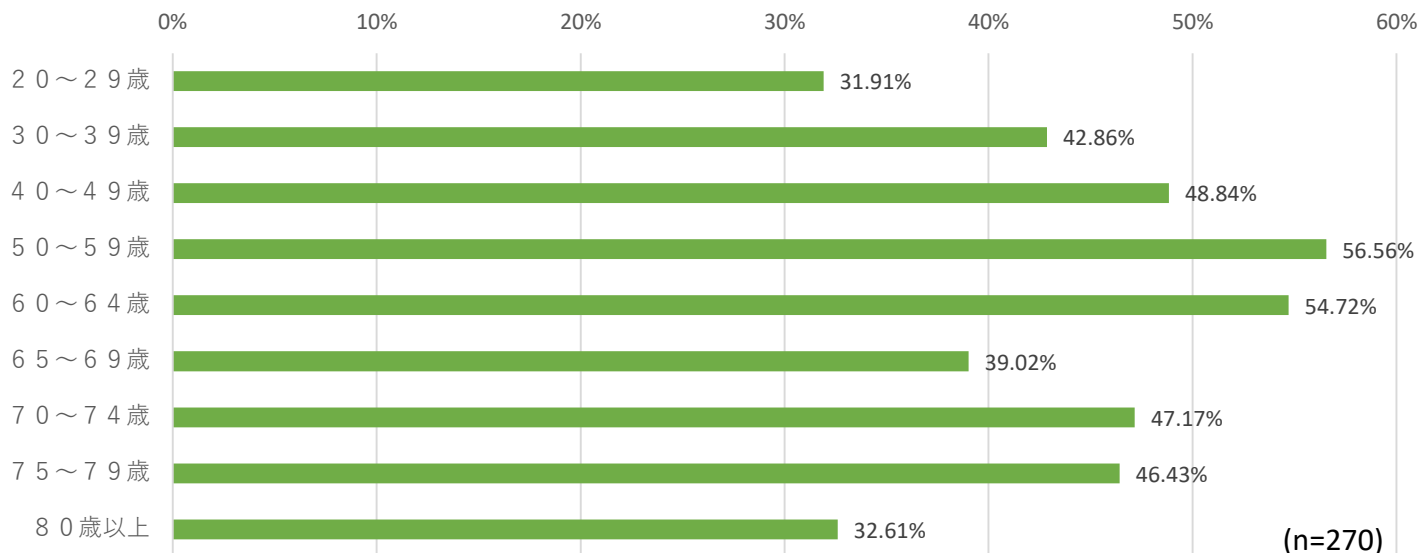
(n=567)

17.「たちかわ市民交流大学」の講座に参加してみたい人と生涯学習をしたことがある人や年代との関係(問2・10・27)

参加してみたい人の生涯学習の活動の有無

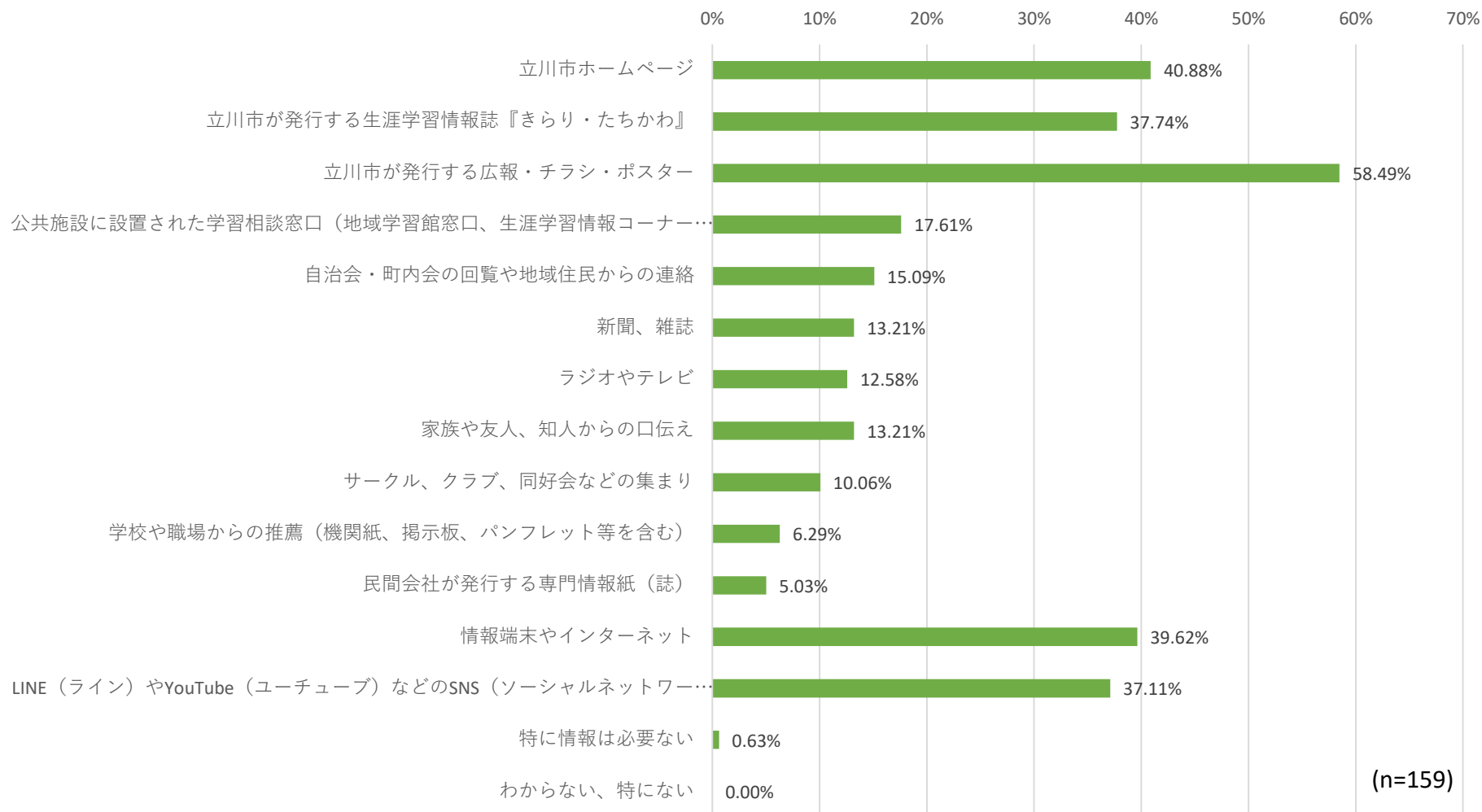


参加してみたい人の年代の割合



18. 「生涯学習市民リーダー」を利用してみたい方と情報収集の関係(問19・29)

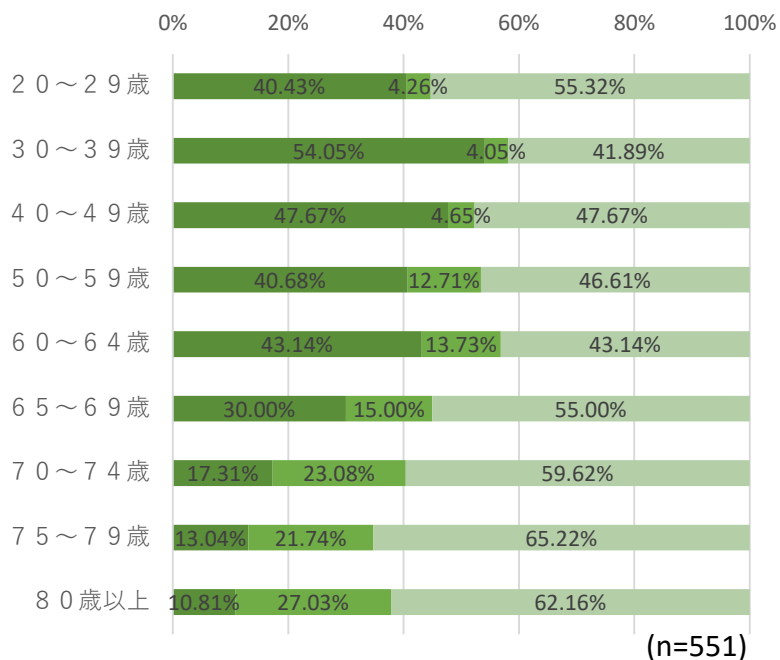
生涯学習市民リーダーを利用してみたい方が便利だと思う情報収集の割合



19. オンデマンドやオンラインを活用した市が主催する講座に対する参加意向と年代の関係(問2・30・31)

・年代が上がるにつれて参加してみたい割合は減少傾向にあり、オンライン学習環境がない人は増加傾向にある。

参加への意向と年代の割合



■ 参加してみたい

■ 参加してみたいが、オンデマンドやオンライン学習をできる環境がない

■ 参加したくない

参加したくない理由と年代の割合

	20～29歳	30～39歳	40～49歳	50～59歳	60～64歳	65～69歳	70～74歳	75～79歳	80歳以上
対面方式で参加したい	7.69%	9.68%	12.20%	34.55%	22.73%	18.18%	16.13%	13.33%	13.04%
通信費がかかる	11.54%	0.00%	7.32%	7.27%	0.00%	9.09%	0.00%	6.67%	4.35%
慣れていない	19.23%	22.58%	29.27%	40.00%	40.91%	18.18%	51.61%	13.33%	30.43%
機器等の操作方法がわからない	7.69%	0.00%	4.88%	27.27%	18.18%	9.09%	32.26%	50.00%	30.43%
講座に興味がない	69.23%	45.16%	46.34%	34.55%	40.91%	45.45%	38.71%	33.33%	21.74%
その他	3.85%	22.58%	14.63%	9.09%	13.64%	22.73%	3.23%	10.00%	21.74%

(n=277)