

# 令和5年度 生涯学習に関するアンケート 集計結果 (単純集計)

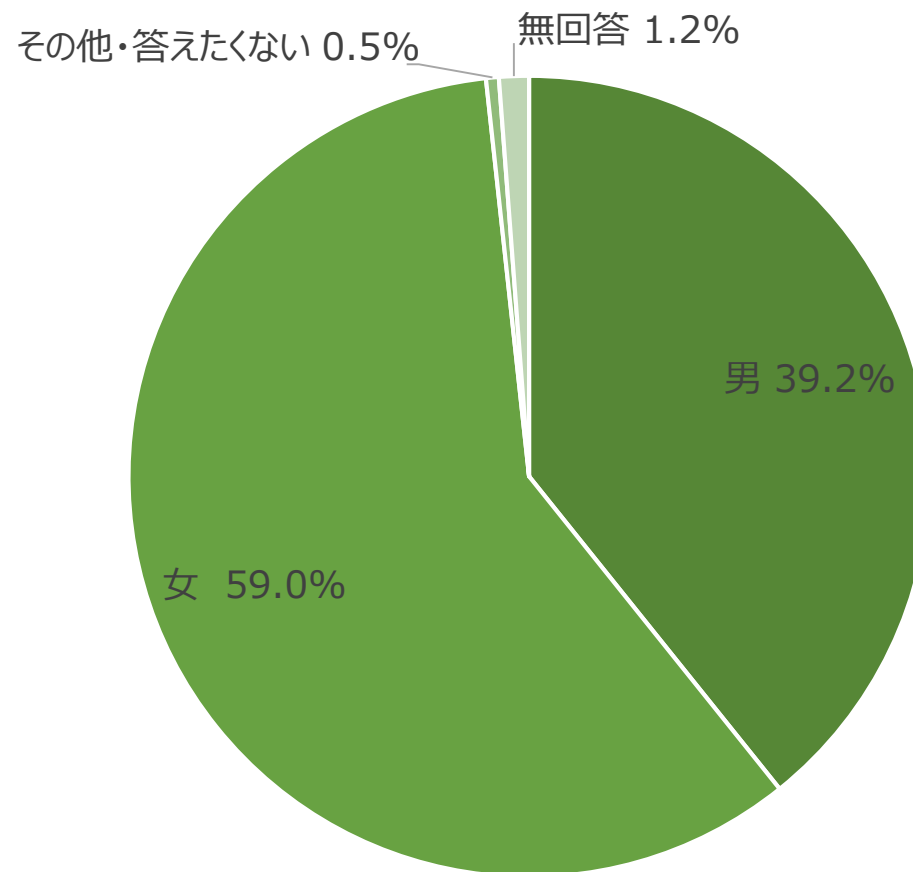
立川市教育委員会  
生涯学習推進センター

# 調査概要

調査名	生涯学習に関するアンケート
実施期間	令和5年10月2日～令和5年10月31日
対象者	市内在住18歳以上の市民2,000人
回答者	581人(LoGoフォーム169人、郵送412人)
回収率	約29.1%

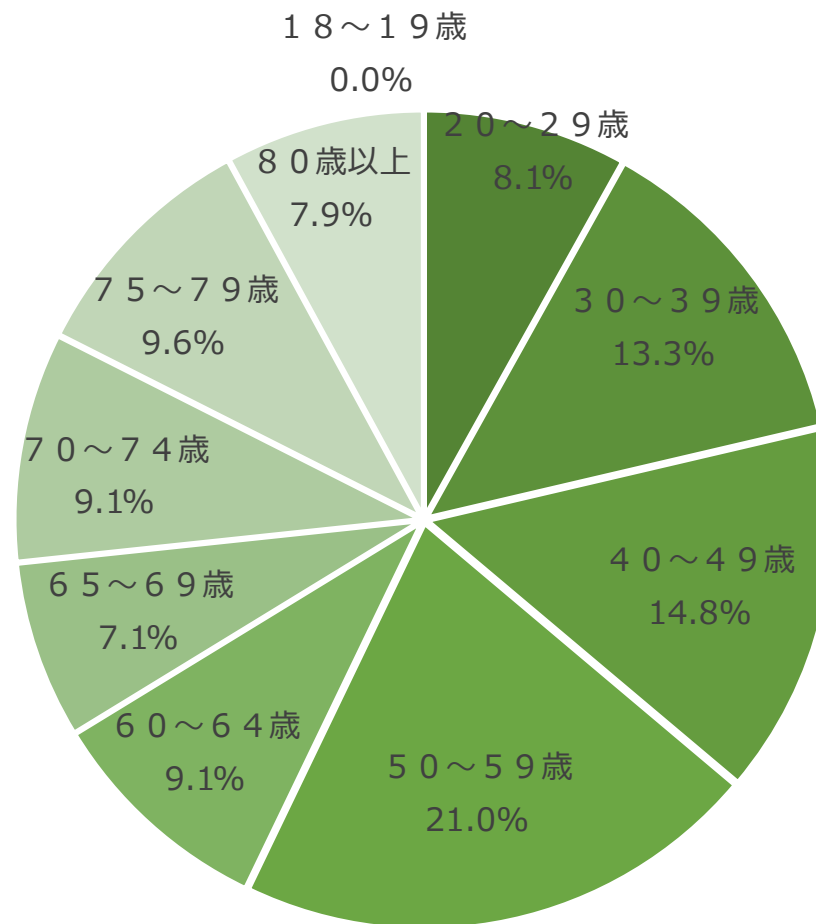
# (1)あなたの性別についてお聞かせください。

	回答数	構成比
男	228	39.24%
女	343	59.04%
その他・答えたくない	3	0.52%
無回答	7	1.20%
合計	581	100.00%



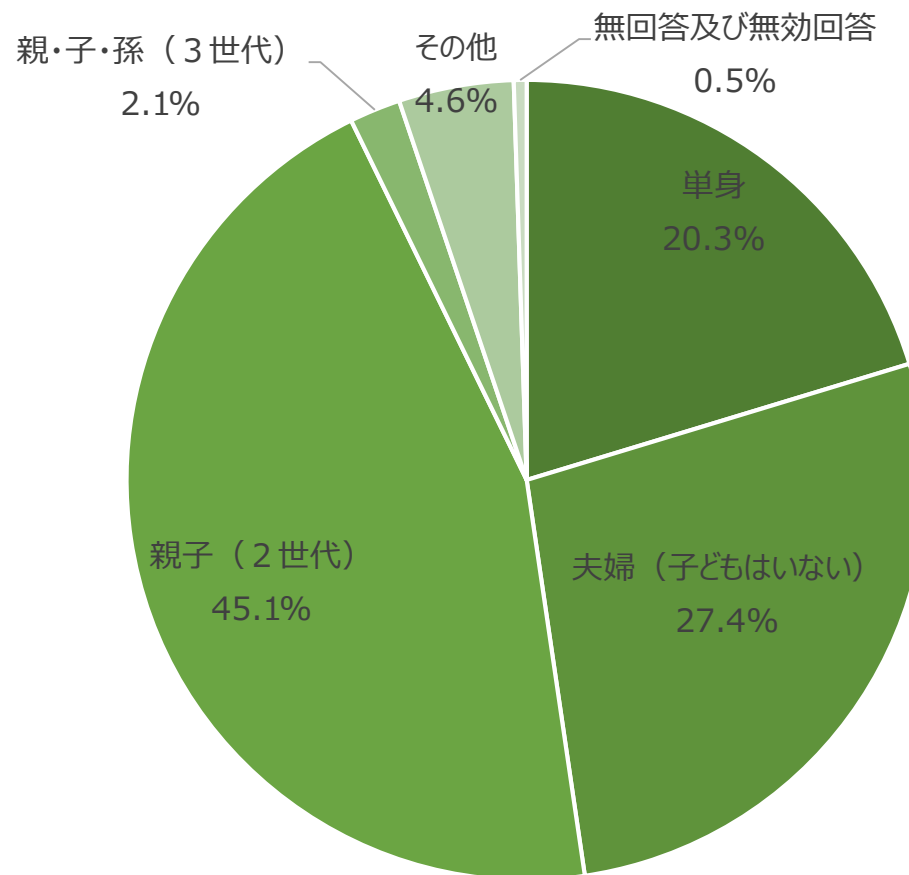
## (2)あなたの年齢についてお聞かせください。

	回答数	構成比
18～19歳	0	0.00%
20～29歳	47	8.09%
30～39歳	77	13.25%
40～49歳	86	14.80%
50～59歳	122	21.00%
60～64歳	53	9.12%
65～69歳	41	7.06%
70～74歳	53	9.12%
75～79歳	56	9.64%
80歳以上	46	7.92%
合計	581	100.00%



### (3)あなたと同居する家族の構成についてお聞かせください。

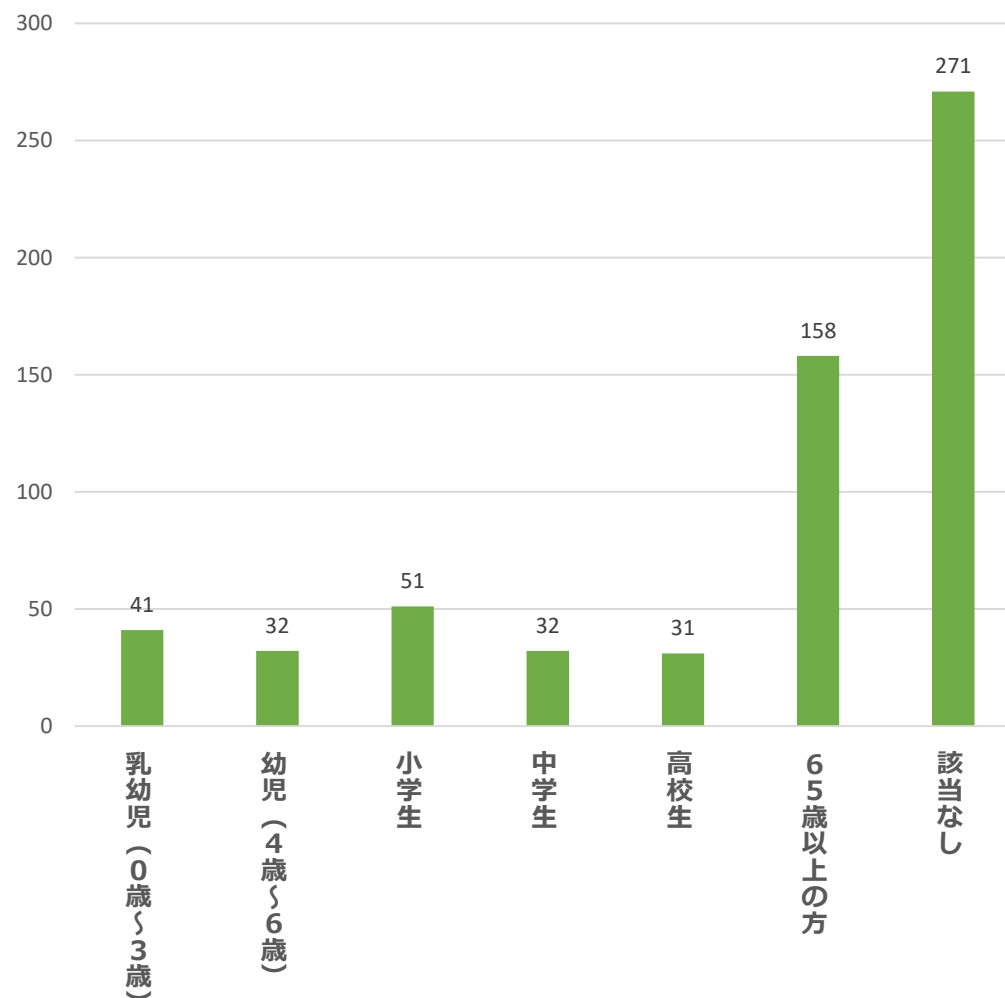
	回答数	構成比
単身	118	20.31%
夫婦(子どもはいない)	159	27.37%
親子(2世代)	262	45.09%
親・子・孫(3世代)	12	2.07%
その他	27	4.65%
無回答及び無効回答	3	0.52%
合計	581	100.00%



(4)あなたと同居する家族(あなたは除く)に、次の方はいますか。  
(あてはまるもの全てを選択)

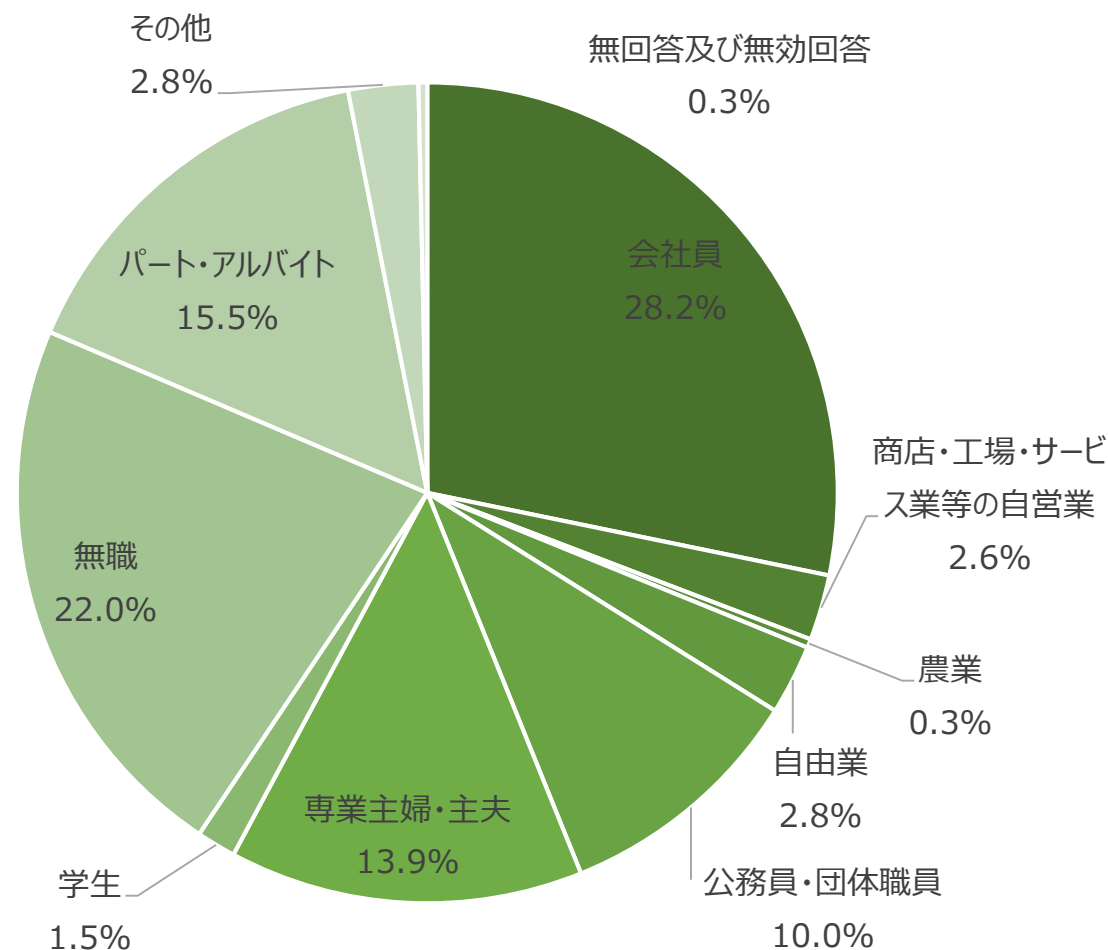
	回答数	構成比
乳幼児(0歳～3歳)	41	6.28%
幼児(4歳～6歳)	32	4.90%
小学生	51	7.81%
中学生	32	4.90%
高校生	31	4.75%
65歳以上の方	158	24.20%
該当なし	271	41.50%
無回答及び無効回答	37	5.67%

n(有効回答者数)=544



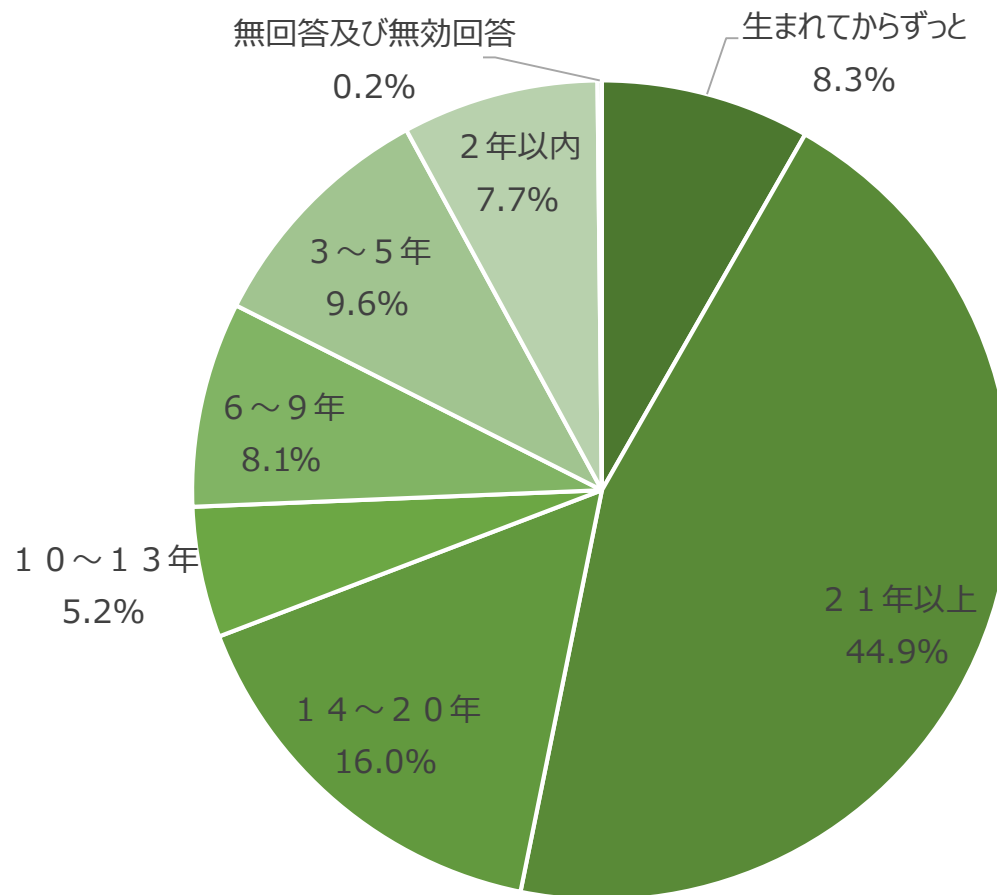
## (5)あなたの職業について、お聞かせください。

	回答数	構成比
会社員	164	28.23%
商店・工場・サービス業等の自営業	15	2.58%
農業	2	0.34%
自由業	16	2.75%
公務員・団体職員	58	9.98%
専業主婦・主夫	81	13.94%
学生	9	1.55%
無職	128	22.03%
パート・アルバイト	90	15.49%
その他	16	2.75%
無回答及び無効回答	2	0.34%
合計	581	100.00%



## (6)あなたの立川市での居住年数についてお聞かせください。

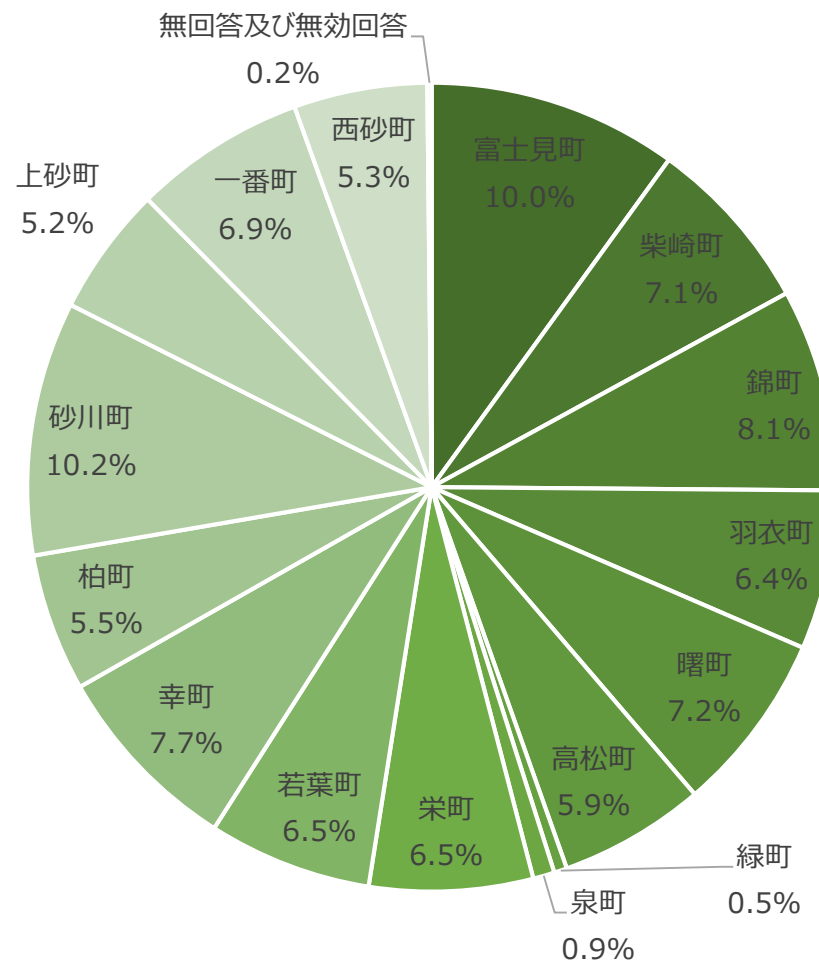
	回答数	構成比
生まれてからずっと	48	8.26%
21年以上	261	44.92%
14～20年	93	16.01%
10～13年	30	5.16%
6～9年	47	8.09%
3～5年	56	9.64%
2年以内	45	7.75%
無回答及び無効回答	1	0.17%
合計	581	100.00%





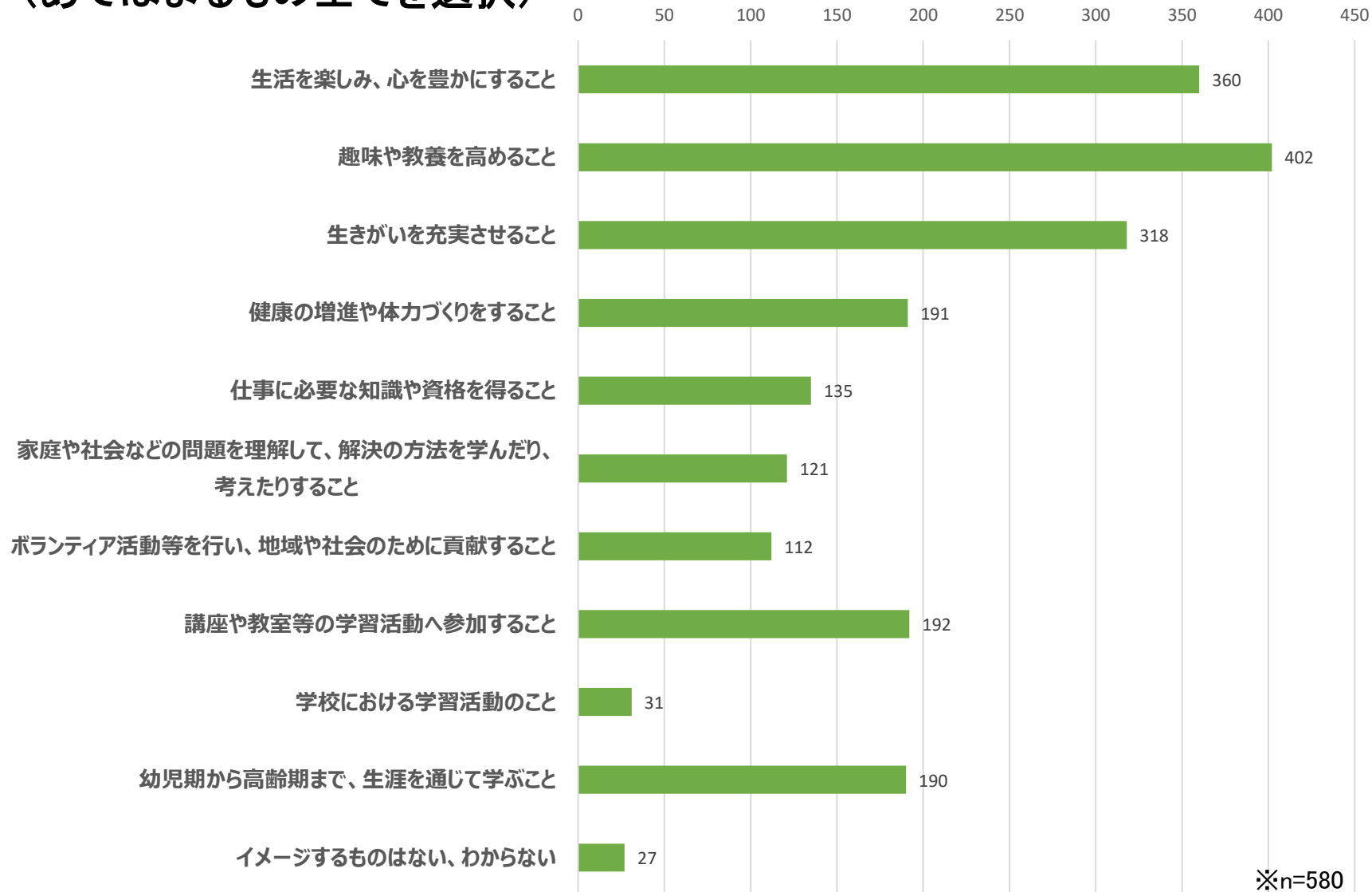
## (7)あなたのお住まいの地区についてお聞かせください。

	回答数	構成比
富士見町	58	9.98%
柴崎町	41	7.06%
錦町	47	8.09%
羽衣町	37	6.37%
曙町	42	7.23%
高松町	34	5.85%
緑町	3	0.52%
泉町	5	0.86%
栄町	38	6.54%
若葉町	38	6.54%
幸町	45	7.75%
柏町	32	5.51%
砂川町	59	10.15%
上砂町	30	5.16%
一番町	40	6.88%
西砂町	31	5.34%
無回答及び無効回答	1	0.17%
合計	581	100.00%



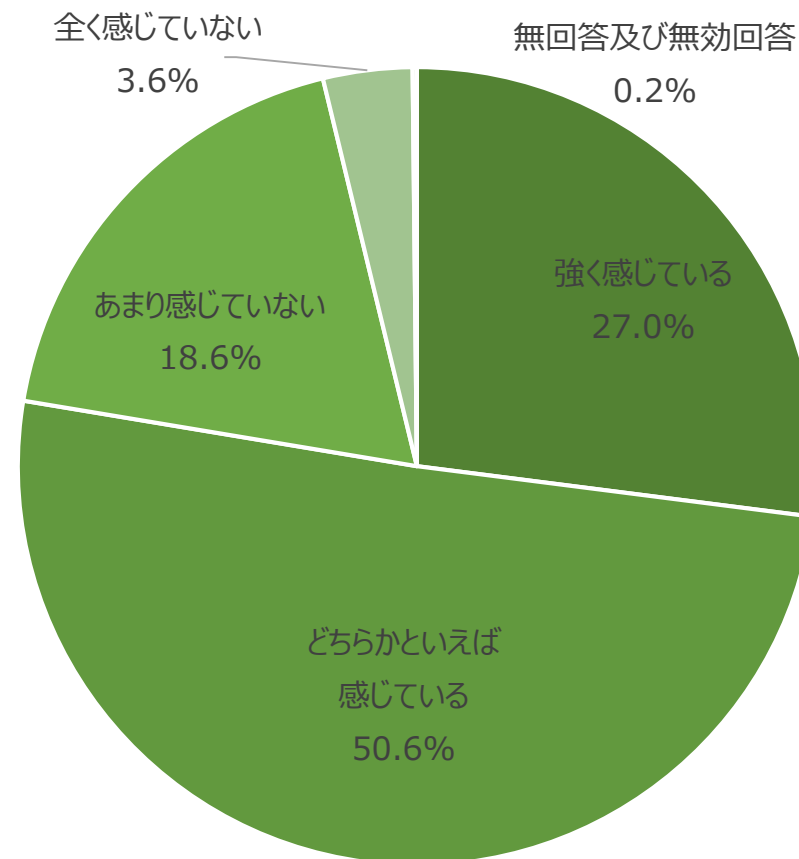
(8)あなたは、「生涯学習」ということばから、どのようなイメージを持ちますか。

(あてはまるもの全てを選択)

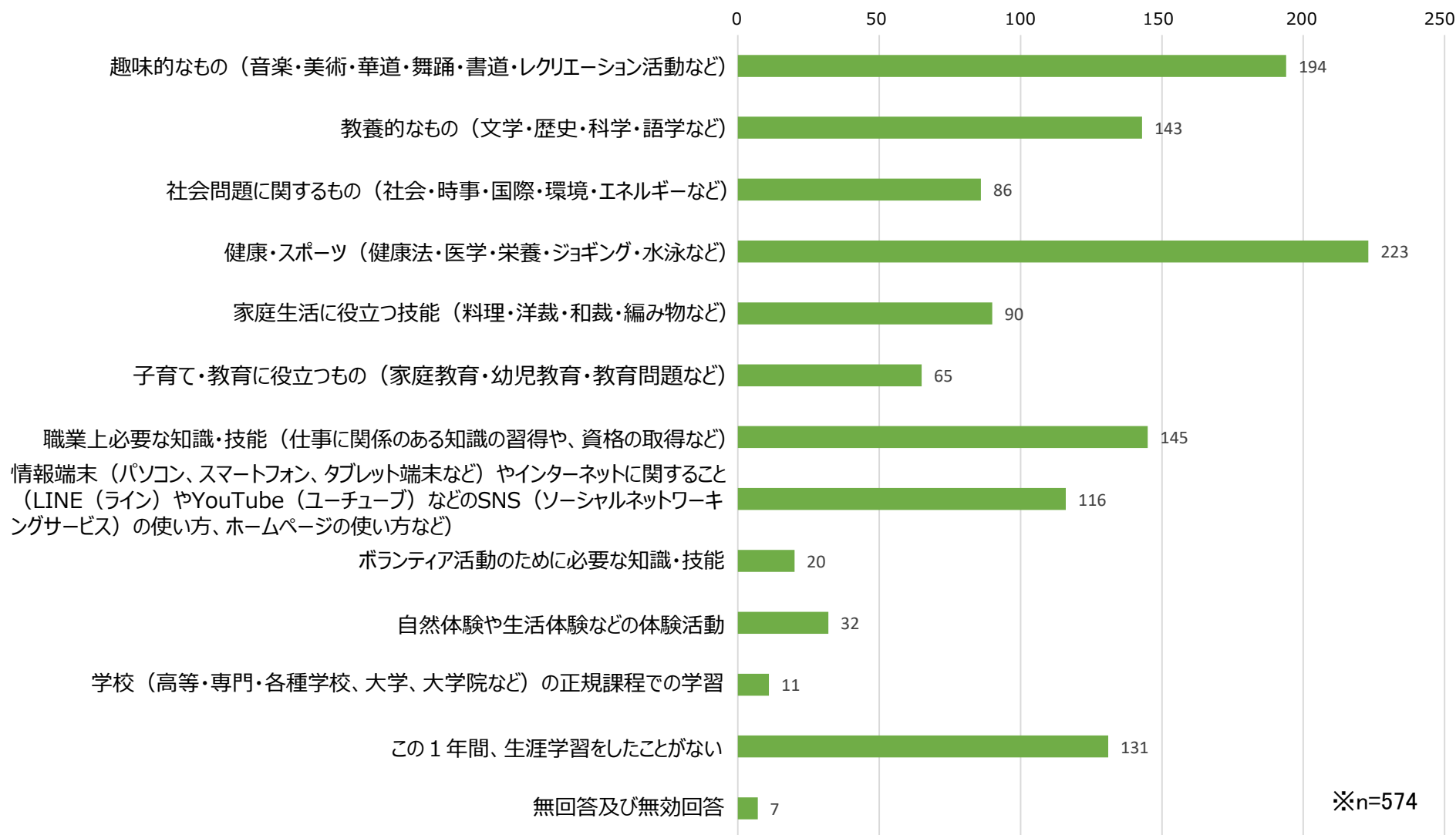


### (9)あなたは、日頃から生涯学習の必要性を感じていますか。(1つを選択)

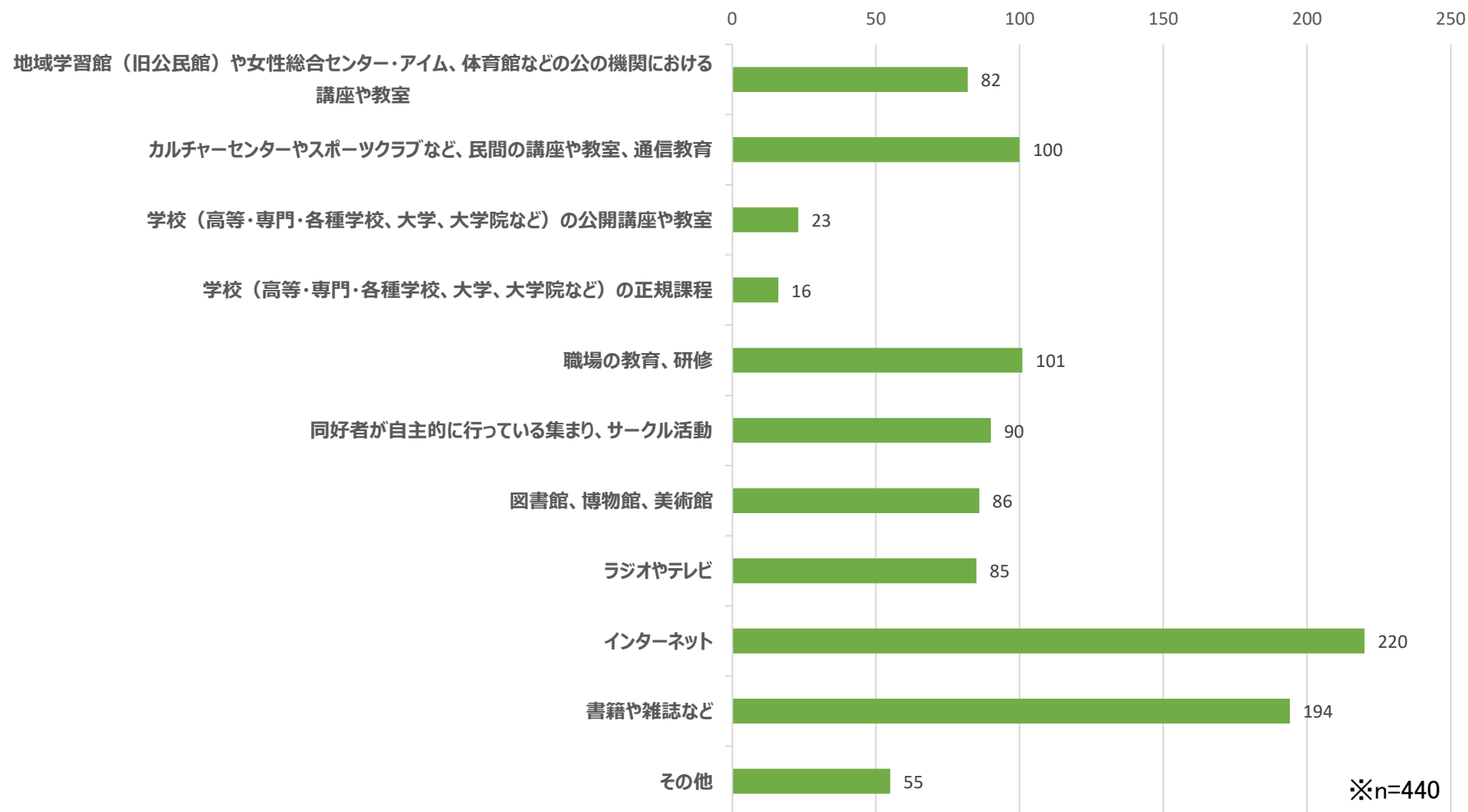
	回答数	構成比
強く感じている	157	27.02%
どちらかといえば感じている	294	50.60%
あまり感じていない	108	18.59%
全く感じていない	21	3.61%
無回答及び無効回答	1	0.17%
合計	581	100.00%



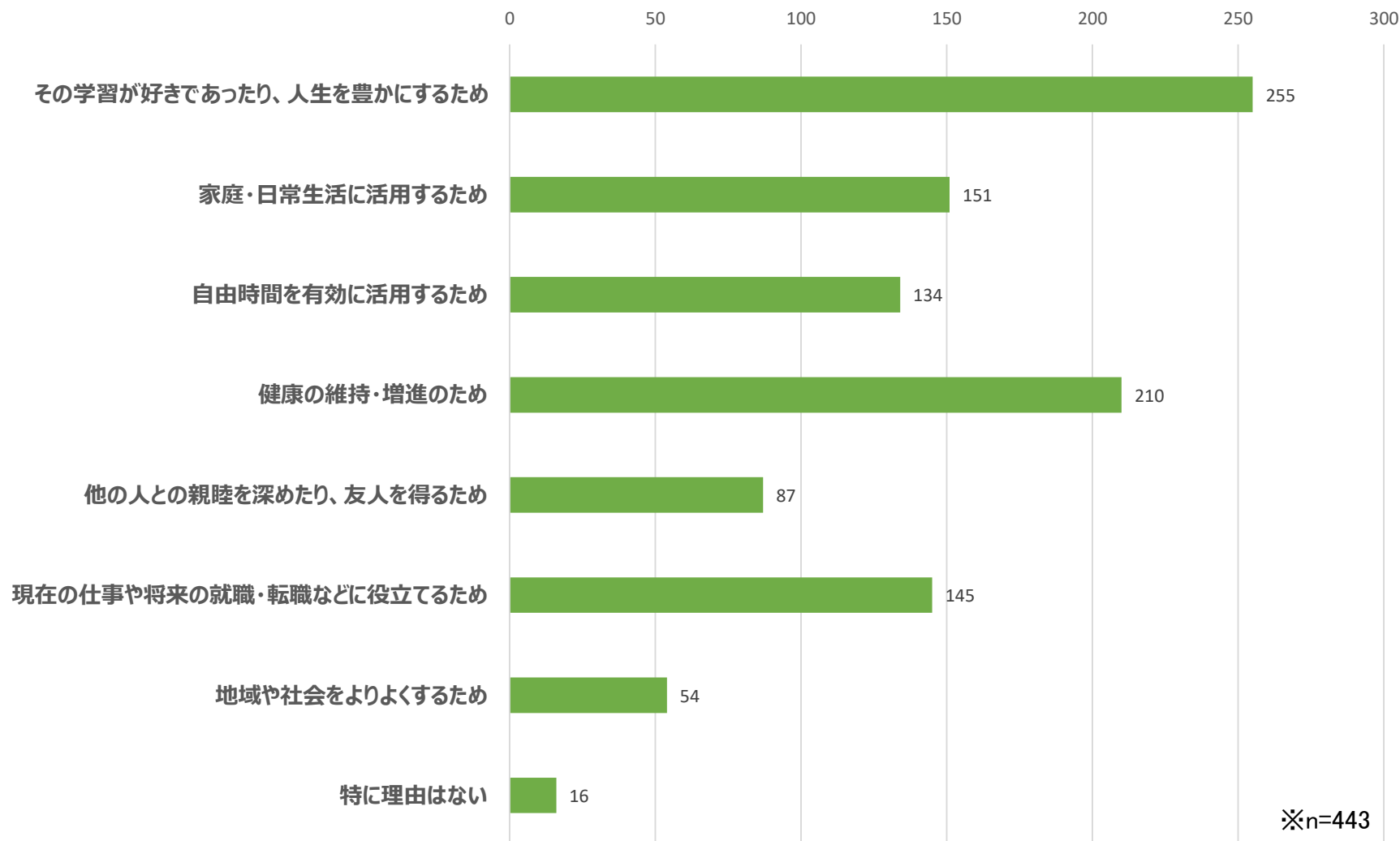
## (10)あなたは、この1年くらいの間に、どのような生涯学習をしましたか。 (あてはまるもの全てを選択)



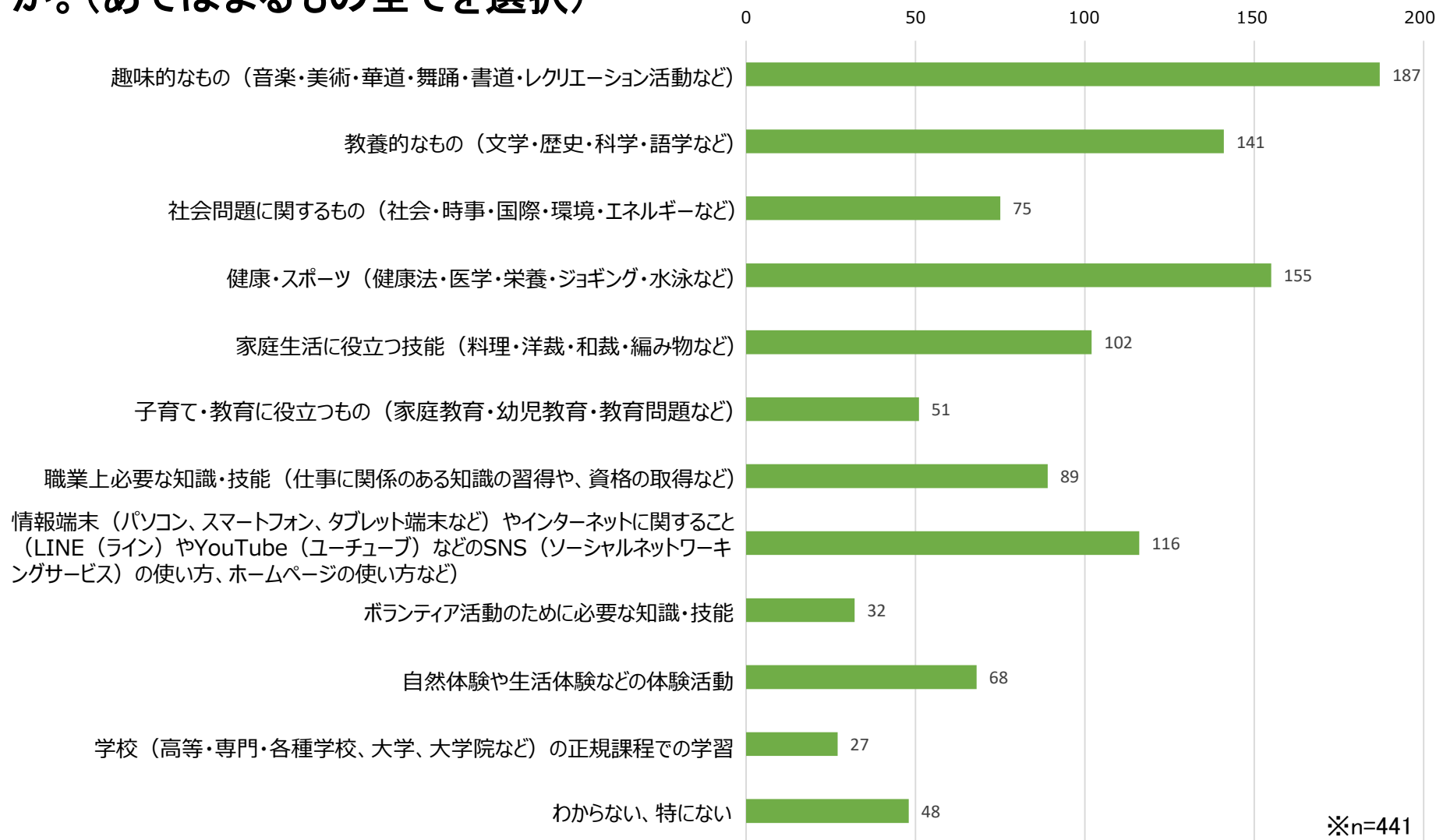
(11)設問(10)で、この1年くらいの間は何らかの生涯学習をしたと答えた方にお聞きします。あなたは、どのような場所や形態で生涯学習をしたことがありますか。  
(あてはまるもの全てを選択)



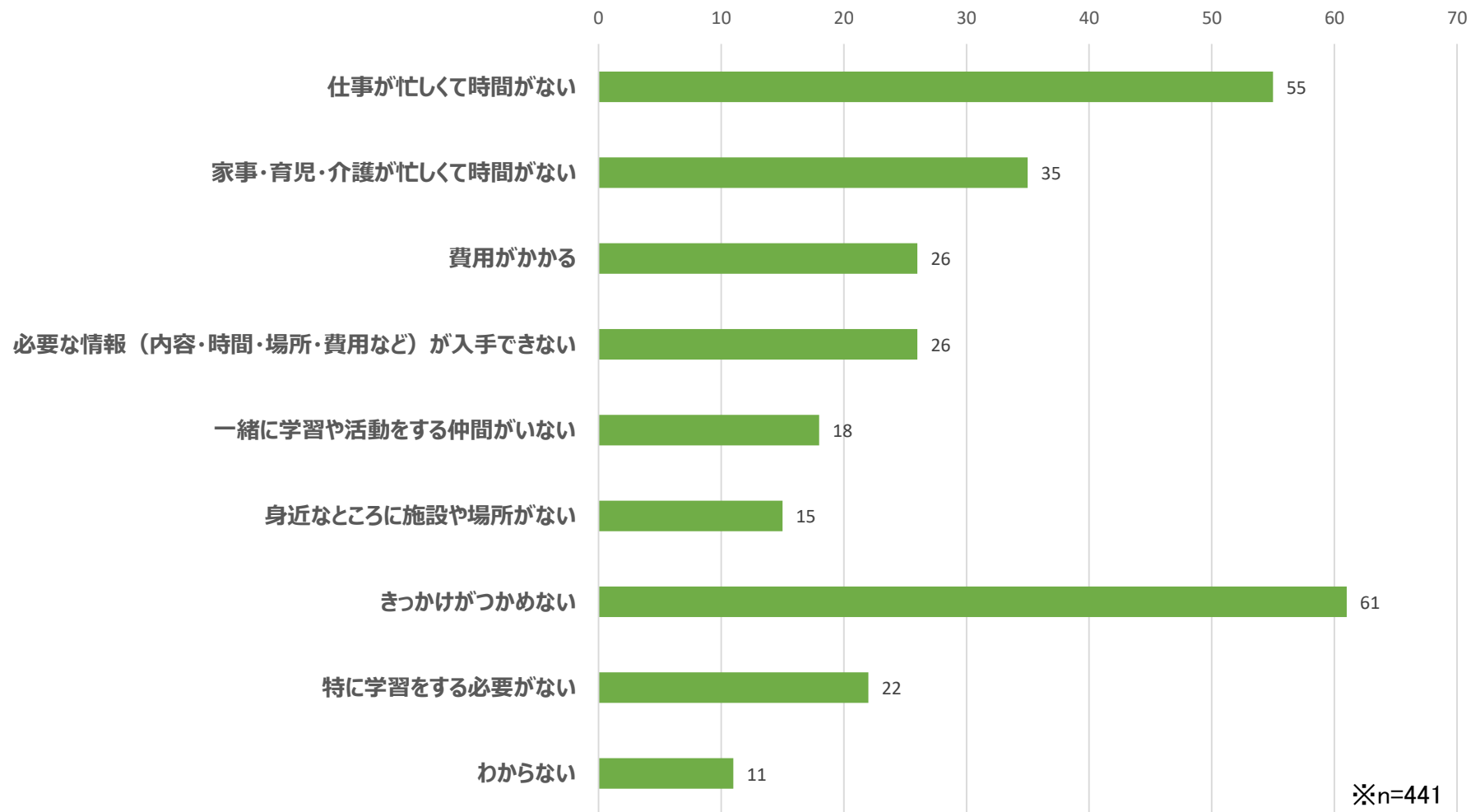
(12)設問(10)で、この1年くらいの間に何らかの生涯学習をしたと答えた方にお聞きします。あなたは、何のために生涯学習をしていますか。(あてはまるもの全てを選択)



(13)設問(10)で、この1年くらいの間に何らかの生涯学習をしたと答えた方にお聞きします。あなたがいま学習しているもの以外で、今後学んでみたいと思う分野は何ですか。(あてはまるもの全てを選択)

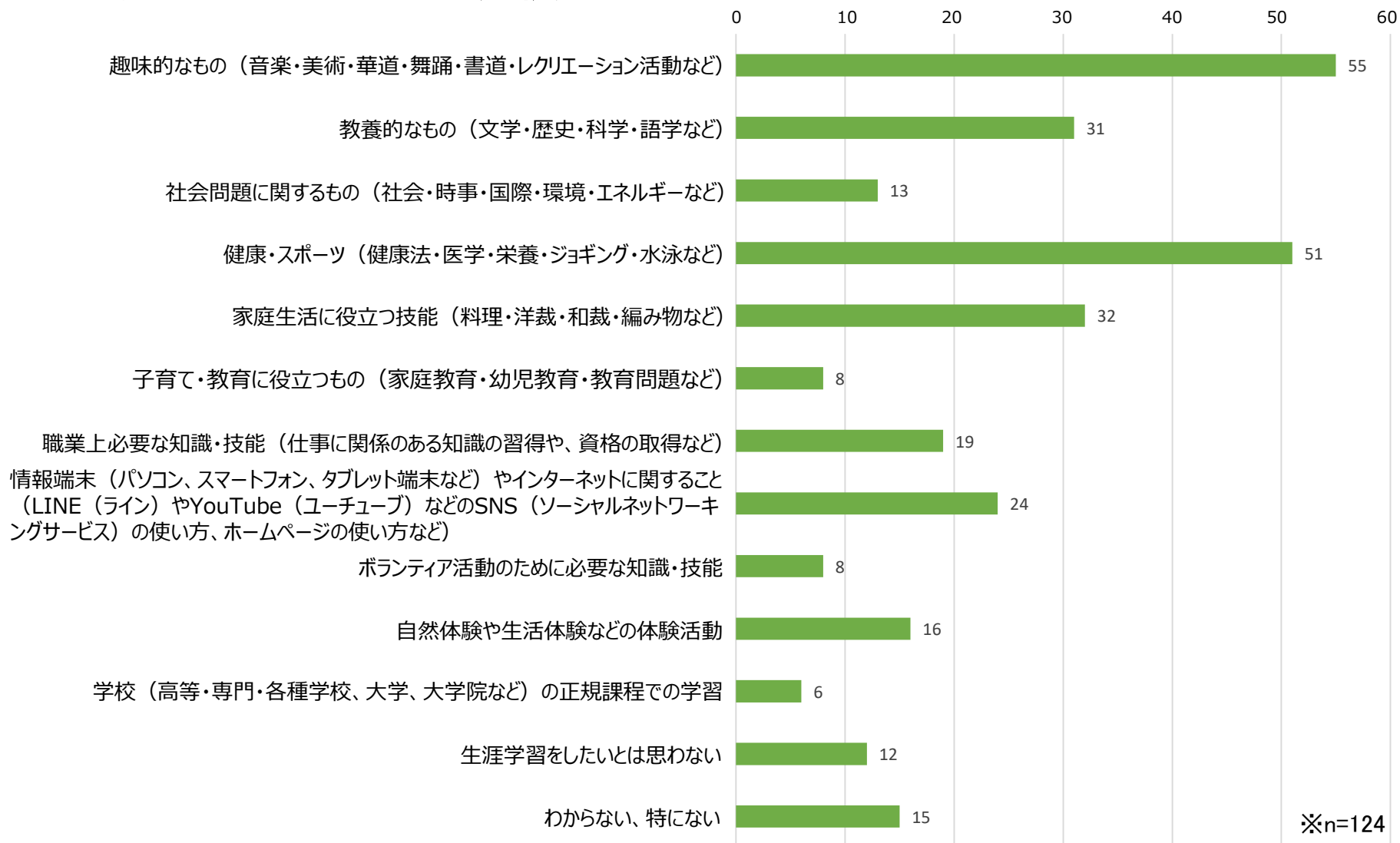


(14)設問(10)で「この1年間、生涯学習をしたことがない」と答えた方にお聞きします。  
あなたが生涯学習をしていない理由は何ですか。(あてはまるもの全てを選択)





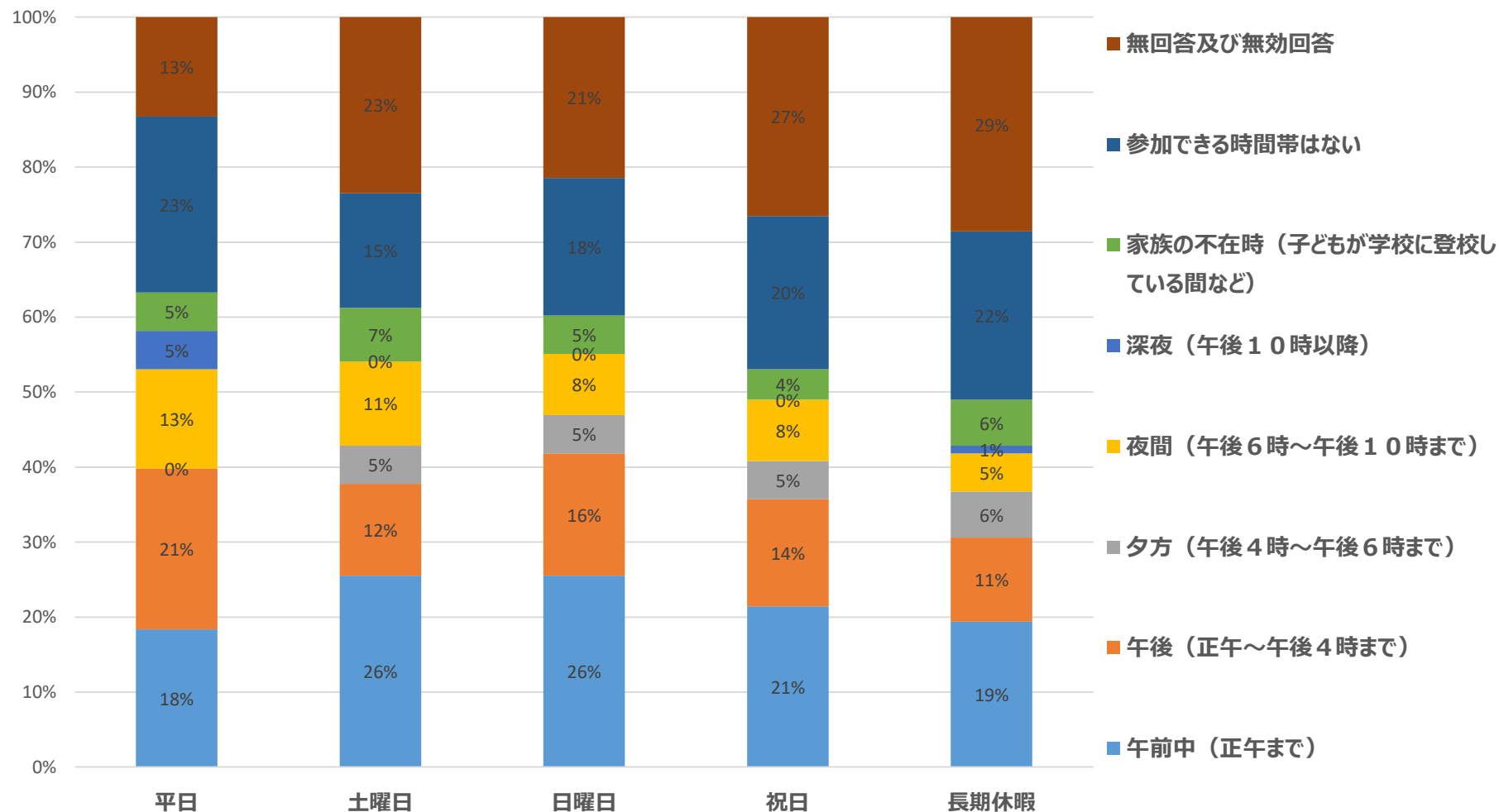
(15)設問(10)で「この1年間、生涯学習をしたことがない」と答えた方にお聞きします。  
 あなたが設問(14)で答えた理由が解消されたとき、学んでみたいと思う分野は何ですか。  
 (あてはまるもの全てを選択)



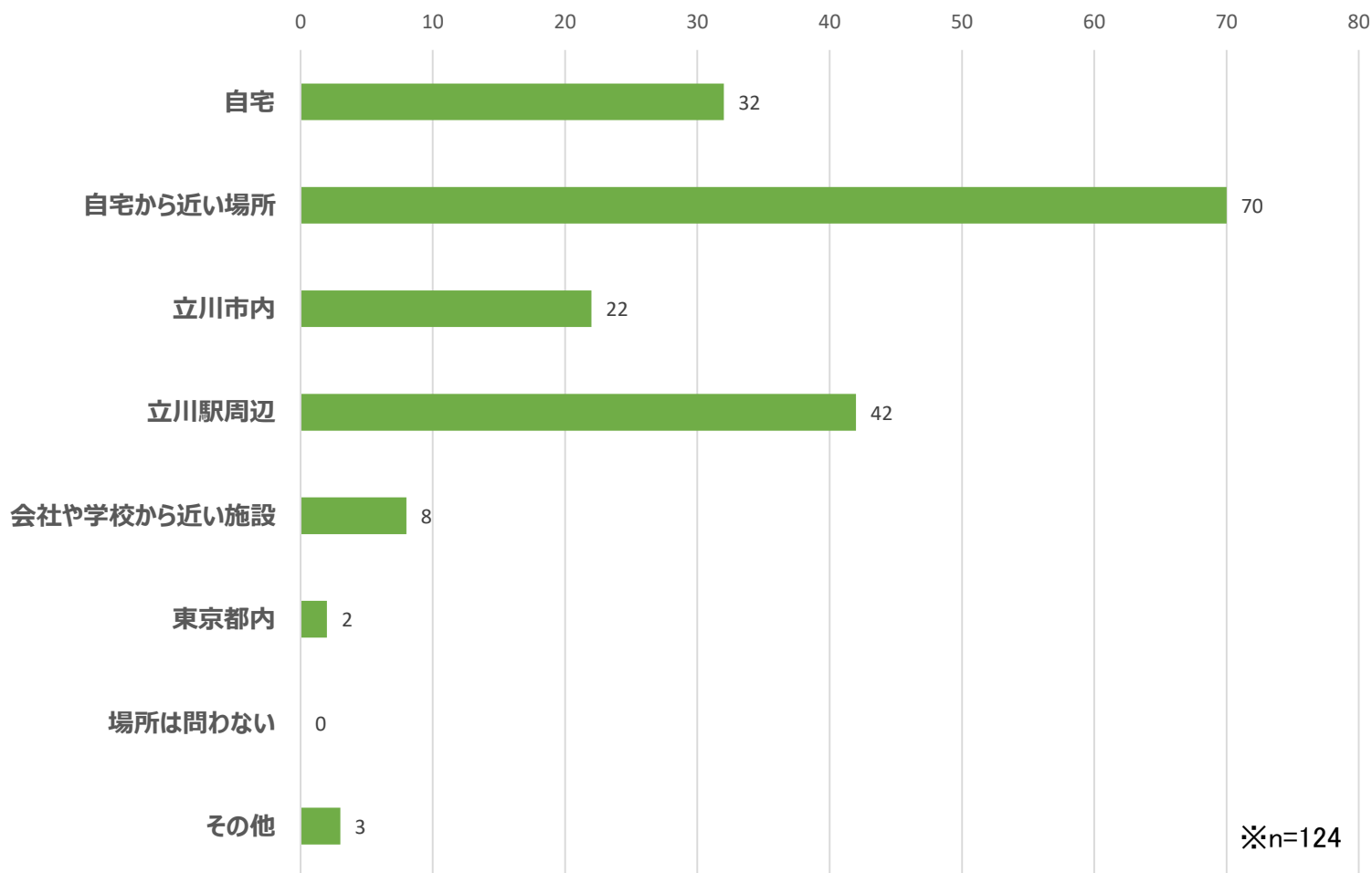
(16) 設問(15)で何らかの生涯学習をしてみたいと答えた方にお聞きします。設問(15)で答えた生涯学習に参加するにあたり、一番ご都合の良い時間帯・日程について、お聞かせください。(各項目、1つずつ選択)

		平日		土曜日		日曜日		祝日		長期休暇等	
1	午前中（正午まで）	18	18%	25	26%	25	26%	21	21%	19	19%
2	午後（正午～午後4時まで）	21	21%	12	12%	16	16%	14	14%	11	11%
3	夕方（午後4時～午後6時まで）	0	0%	5	5%	5	5%	5	5%	6	6%
4	夜間（午後6時～午後10時まで）	13	13%	11	11%	8	8%	8	8%	5	5%
5	深夜（午後10時以降）	5	5%	0	0%	0	0%	0	0%	1	1%
6	家族の不在時（子どもが学校に登校している間など）	5	5%	7	7%	5	5%	4	4%	6	6%
7	参加できる時間帯はない	23	23%	15	15%	18	18%	20	20%	22	22%
8	無回答	13	13%	23	23%	21	21%	26	27%	28	29%
	合計	98	100.00%	98	100.00%	98	100.00%	98	100.00%	98	100.00%

(16) 設問(15)で何らかの生涯学習をしてみたいと答えた方にお聞きします。設問(15)で答えた生涯学習に参加するにあたり、一番ご都合の良い時間帯・日程について、お聞かせください。(各項目、1つずつ選択)

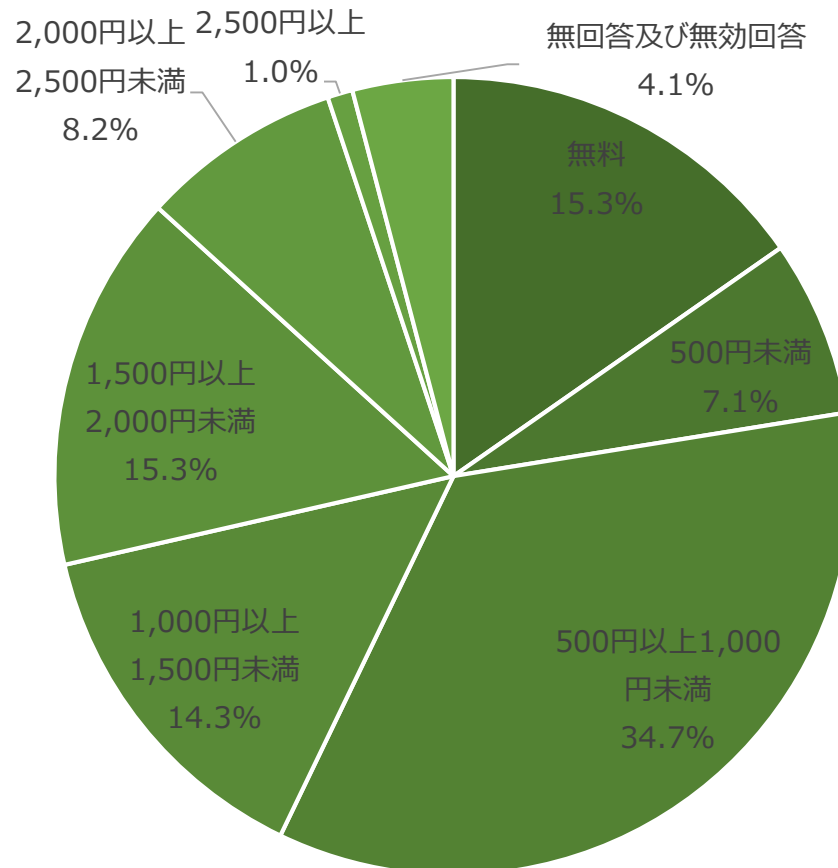


(17)設問(15)で何らかの生涯学習(インターネットを含む)をしてみたいと答えた方にお聞きします。設問(15)で答えた生涯学習に無理なく参加できる場所について、お聞かせください。(あてはまるもの全てを選択)

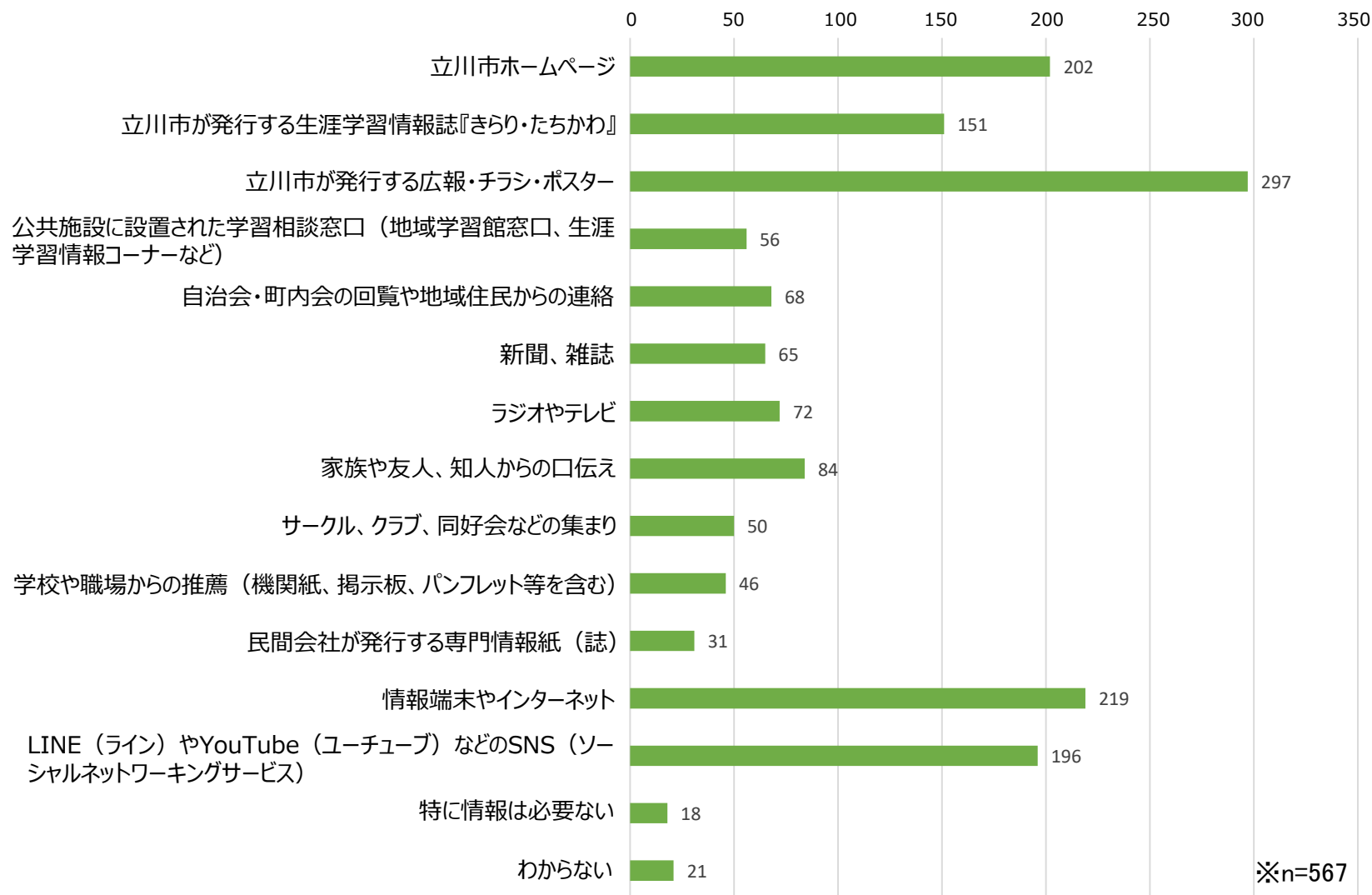


(18)設問(15)で何らかの生涯学習を試みたいと答えた方にお聞きします。設問(15)で答えた生涯学習に無理なく参加できる【1回あたりの】費用について、お聞かせください。(1つを選択)

	回答数	構成比
無料	15	15.31%
500円未満	7	7.14%
500円以上1,000円未満	34	34.69%
1,000円以上1,500円未満	14	14.29%
1,500円以上2,000円未満	15	15.31%
2,000円以上2,500円未満	8	8.16%
2,500円以上	1	1.02%
無回答及び無効回答	4	4.08%
合計	98	100.00%



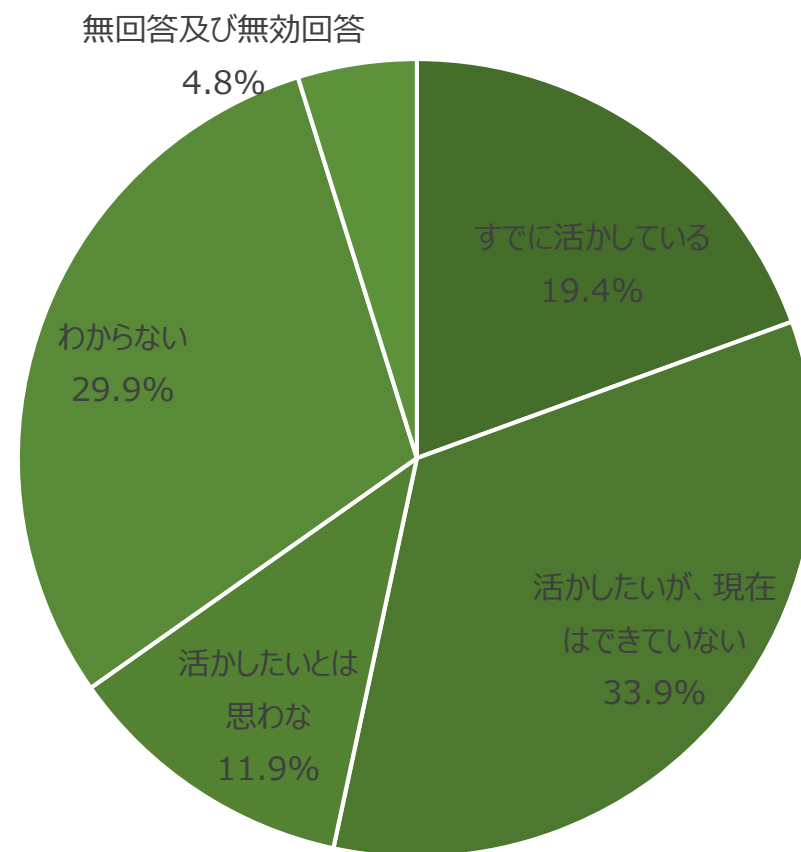
# (19)あなたは、生涯学習に関する情報をどのような方法で得られたら便利だと思いますか。(あてはまるもの全てを選択)



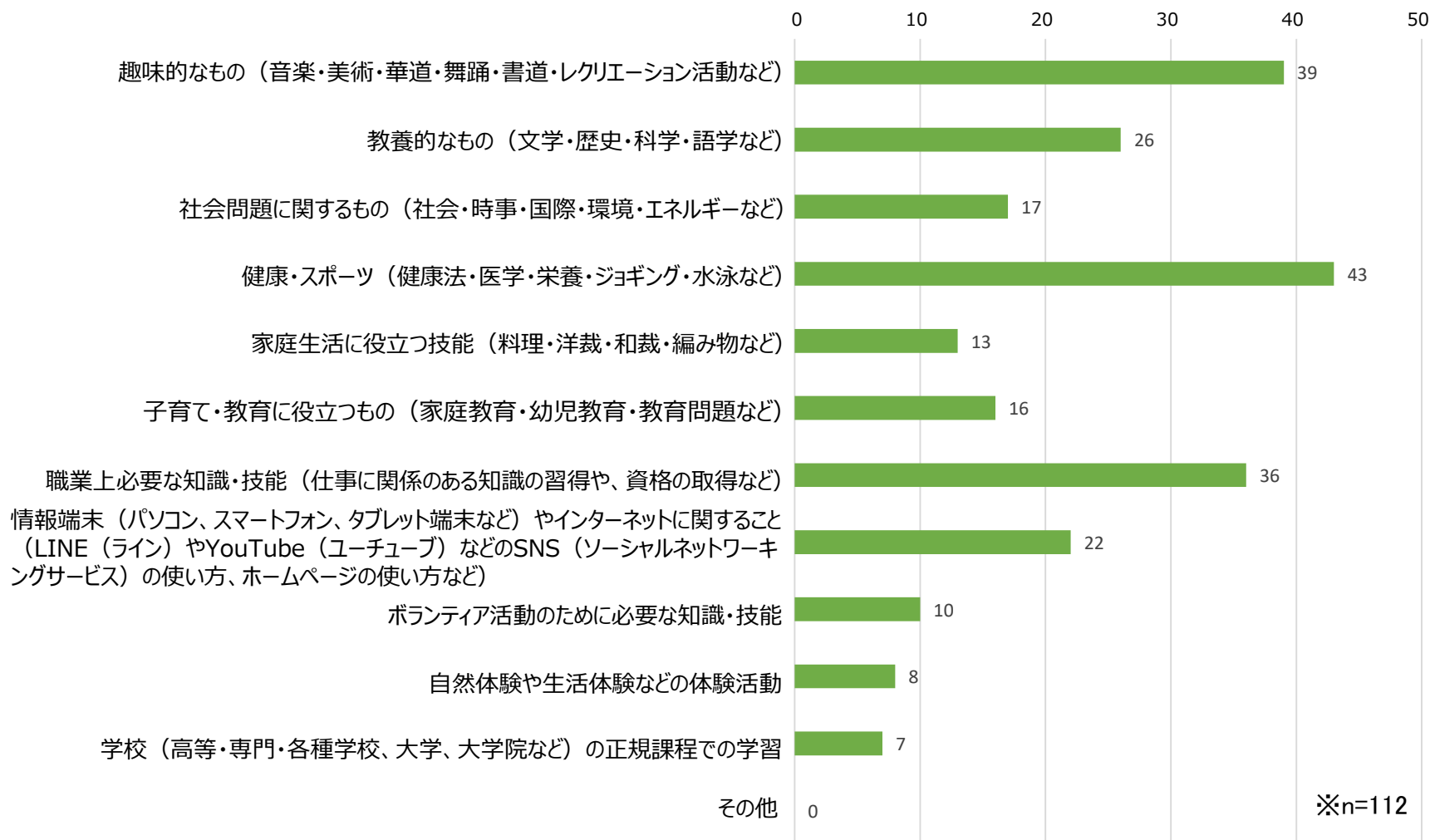
※n=567

(20)あなたは、生涯学習を通じて身につけた知識・技能や経験を、地域や社会での活動に活かしていきたいと思いますか。(1つを選択)

	回答数	構成比
すでに活かしている	113	19.45%
活かしたいが、現在はできていない	197	33.91%
活かしたいとは思わない	69	11.88%
わからない	174	29.95%
無回答及び無効回答	28	4.82%
合計	581	100.00%

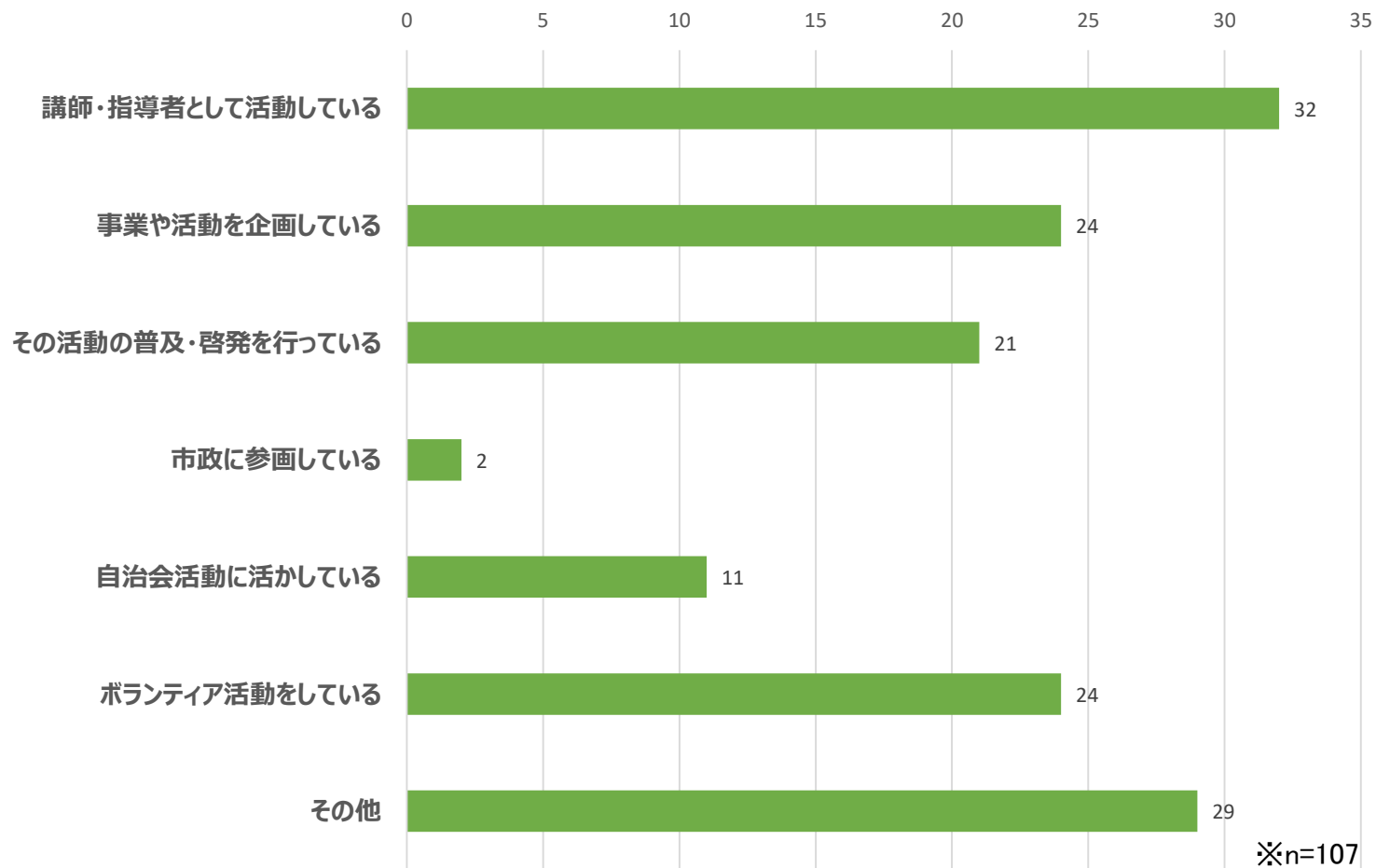


**(21)設問(20)で「すでに活かしている」と答えた方にお聞きします。どのような分野で学んだことを活かしていますか。(あてはまるもの全てを選択)**





(22)設問(20)で「すでに活かしている」と答えた方にお聞きします。どのように活かしていますか。(あてはまるもの全てを選択)

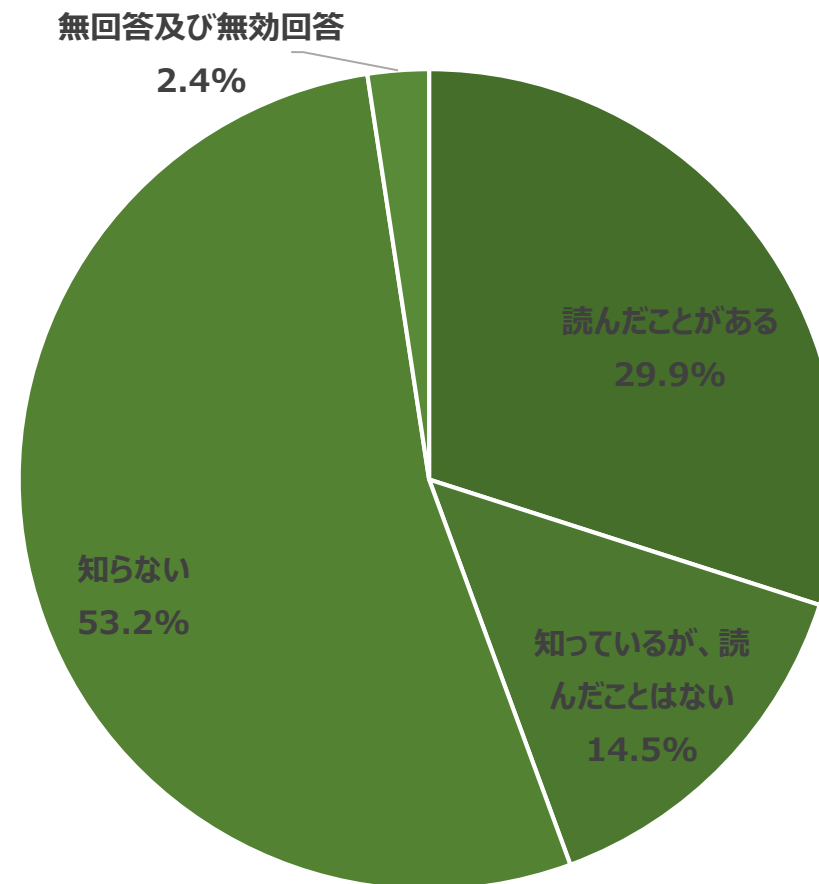


(23)設問(20)で「すでに活かしている」、または「活かしたいが、現在はできていない」と答えた方にお聞きします。あなたが、生涯学習を通じて身につけた知識・技能や経験を、地域や社会での活動に活かすにあたってお困りの点や、活かしたいのにそれができていない理由は何ですか。(あてはまるもの全てを選択)



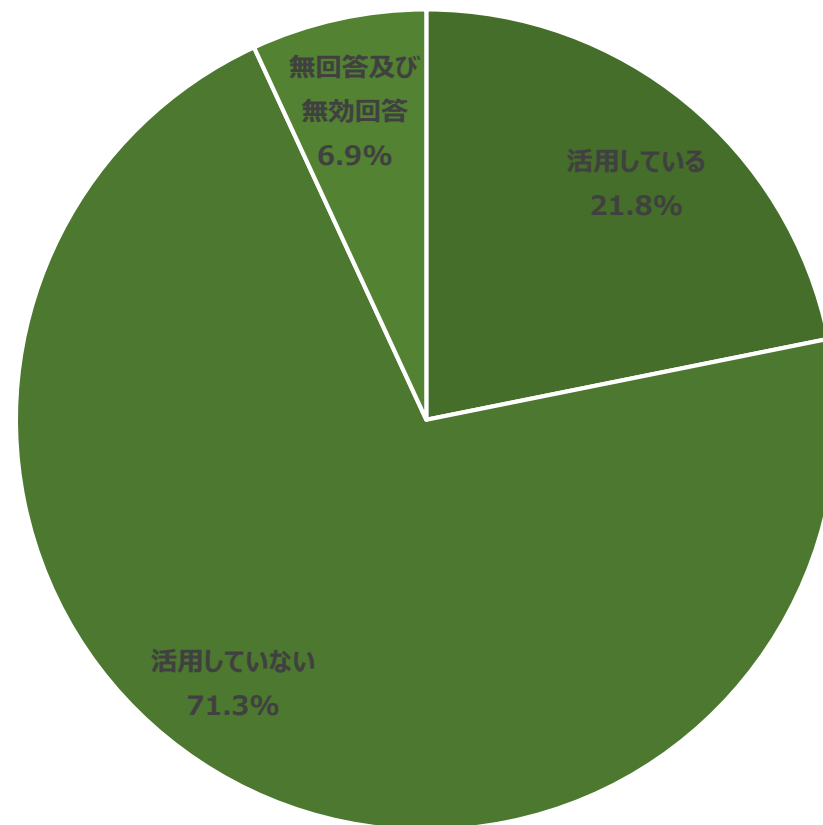
(24)あなたは、生涯学習に関する情報誌『きらり・たちかわ』を知っていますか。(1つを選択)

	回答数	構成比
読んだことがある	174	29.95%
知っているが、読んだことはない	84	14.46%
知らない	309	53.18%
無回答及び無効回答	14	2.41%
合計	581	100.00%



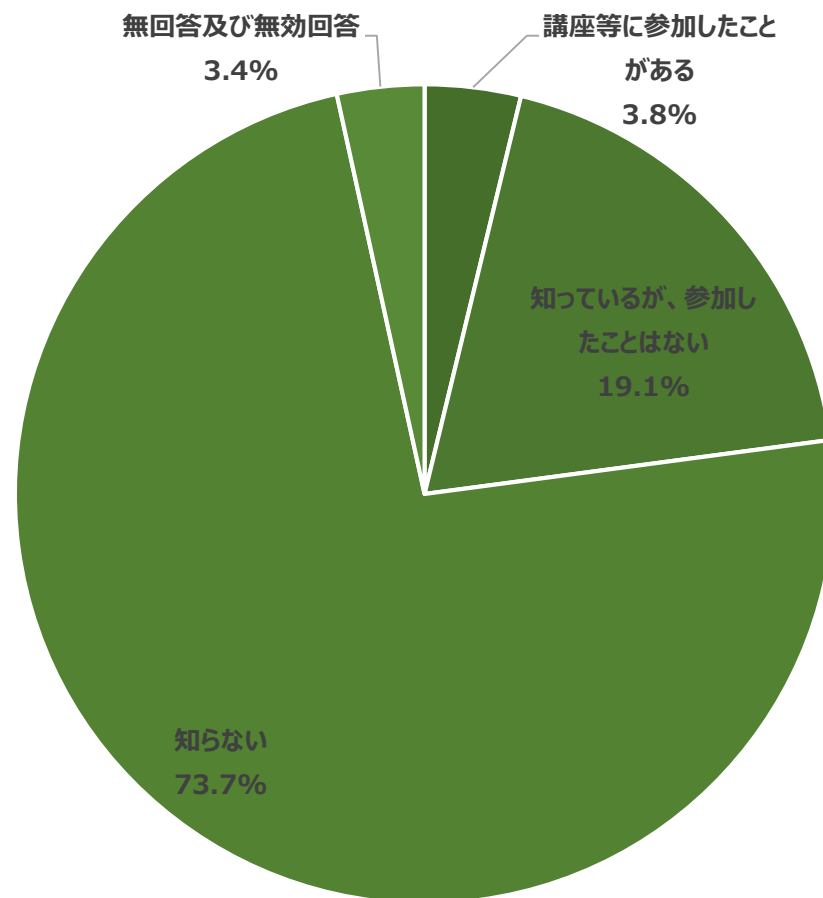
(25)あなたは、『きらり・たちかわ』を活用していますか。(1つを選択)

	回答数	構成比
活用している	38	21.84%
活用していない	124	71.26%
無回答及び無効回答	12	6.90%
合計	174	100.00%



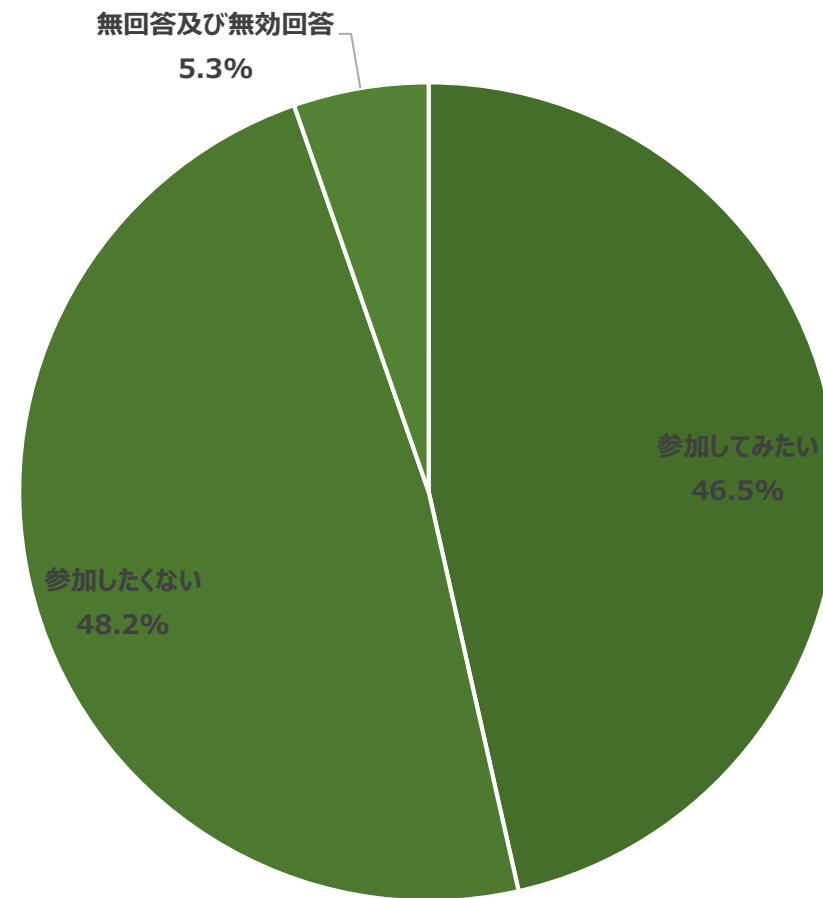
(26)立川市では、市が主催する講座や講演会などの学習事業はすべて「たちかわ市民交流大学」の講座として位置付けています。あなたは、「たちかわ市民交流大学」を知っていますか。(1つを選択)

	回答数	構成比
講座等に参加したことがある	22	3.79%
知っているが、参加したことはない	111	19.10%
知らない	428	73.67%
無回答及び無効回答	20	3.44%
合計	581	100.00%



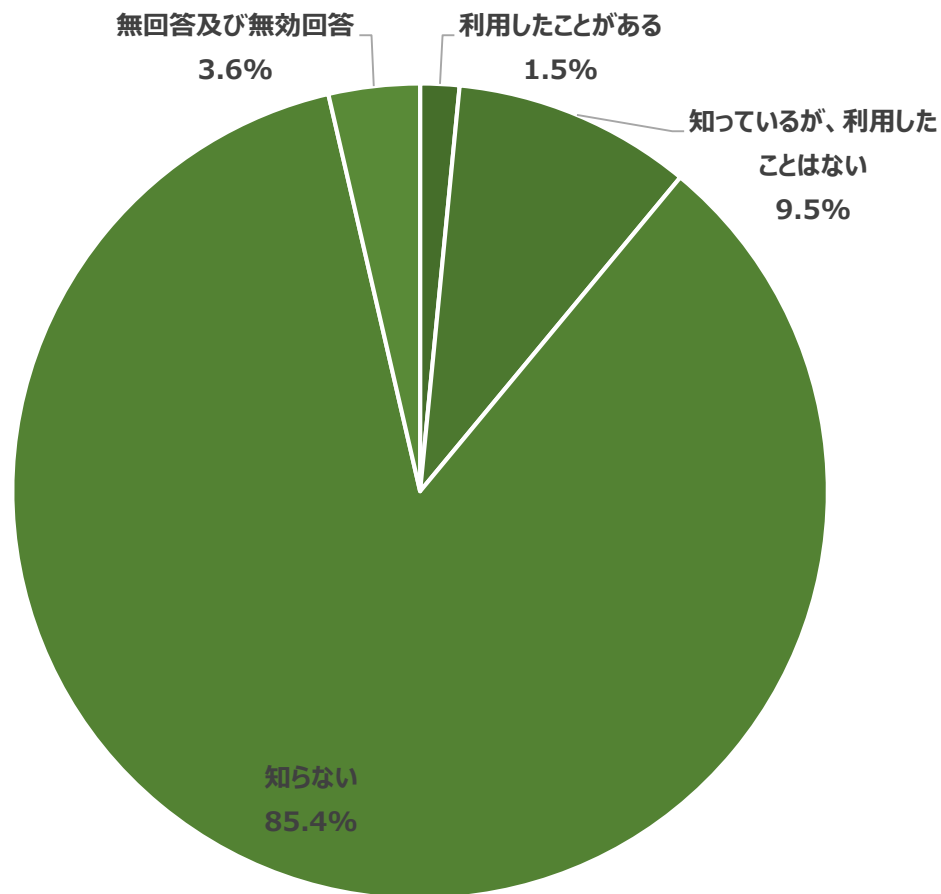
(27)あなたは、「たちかわ市民交流大学」の講座に参加してみたいですか。(1つを選択)

	回答数	構成比
参加してみたい	270	46.47%
参加したくない	280	48.19%
無回答及び無効回答	31	5.34%
合計	581	100.00%



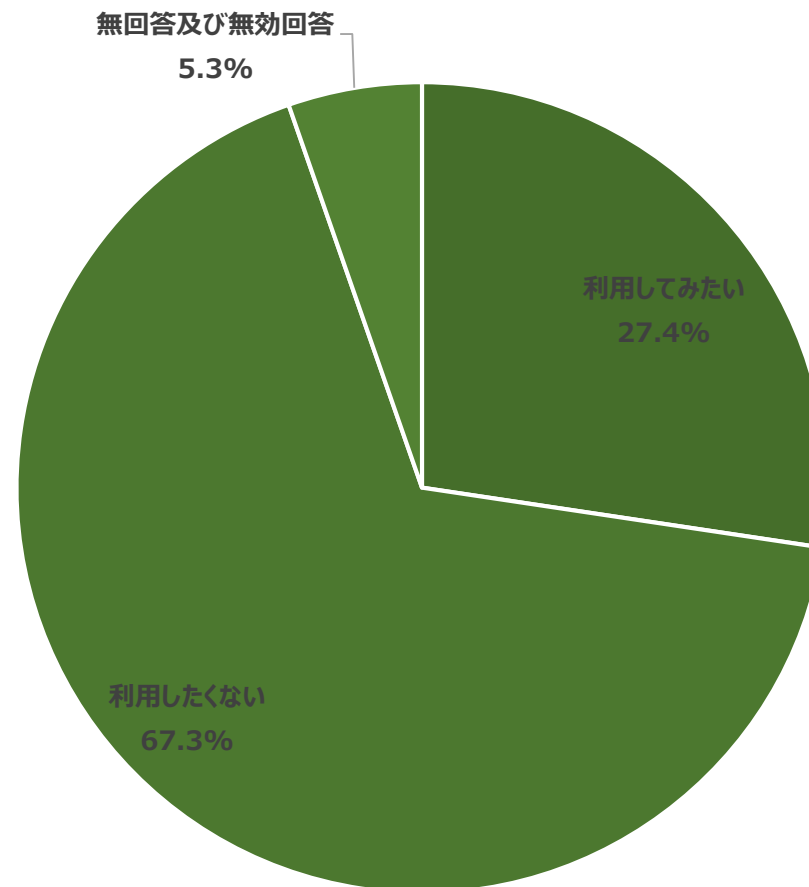
(28)立川市では、生涯学習などを通じて身につけた知識・技能や経験を、地域での活動に役立てたいという市民の方に「生涯学習市民リーダー」としてご登録いただき、講師をお探しのサークル・団体など、必要な方へ紹介しています。あなたは、このことを知っていますか。(1つを選択)

	回答数	構成比
利用したことがある	9	1.55%
知っているが、利用したことはない	55	9.47%
知らない	496	85.37%
無回答及び無効回答	21	3.61%
合計	581	100.00%



(29)あなたは、サークルや団体活動に「生涯学習市民リーダー」を利用してみたいですか。(1つを選択)

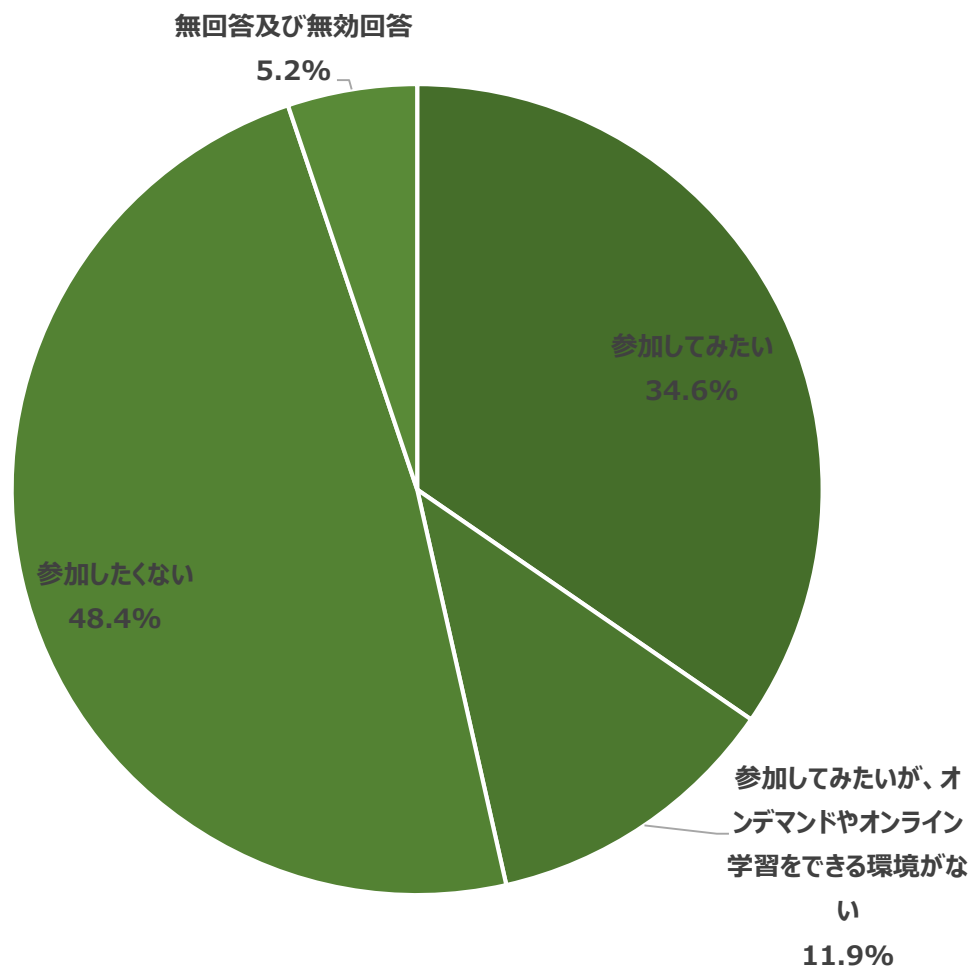
	回答数	構成比
利用してみたい	159	27.37%
利用したくない	391	67.30%
無回答及び無効回答	31	5.34%
合計	581	100.00%



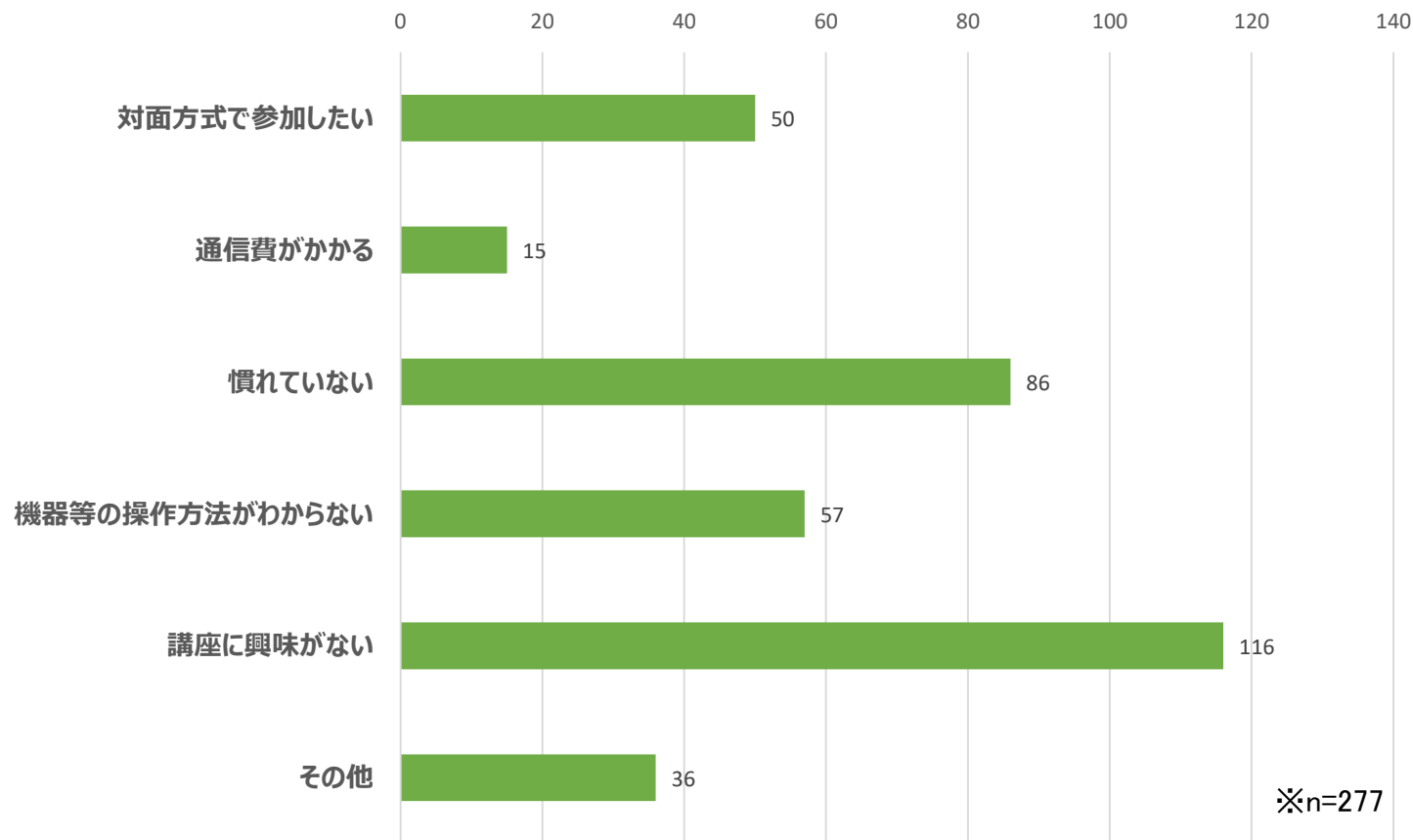


(30)あなたは、オンデマンドやオンラインを活用した市が主催する講座に参加してみたいですか。(1つを選択)

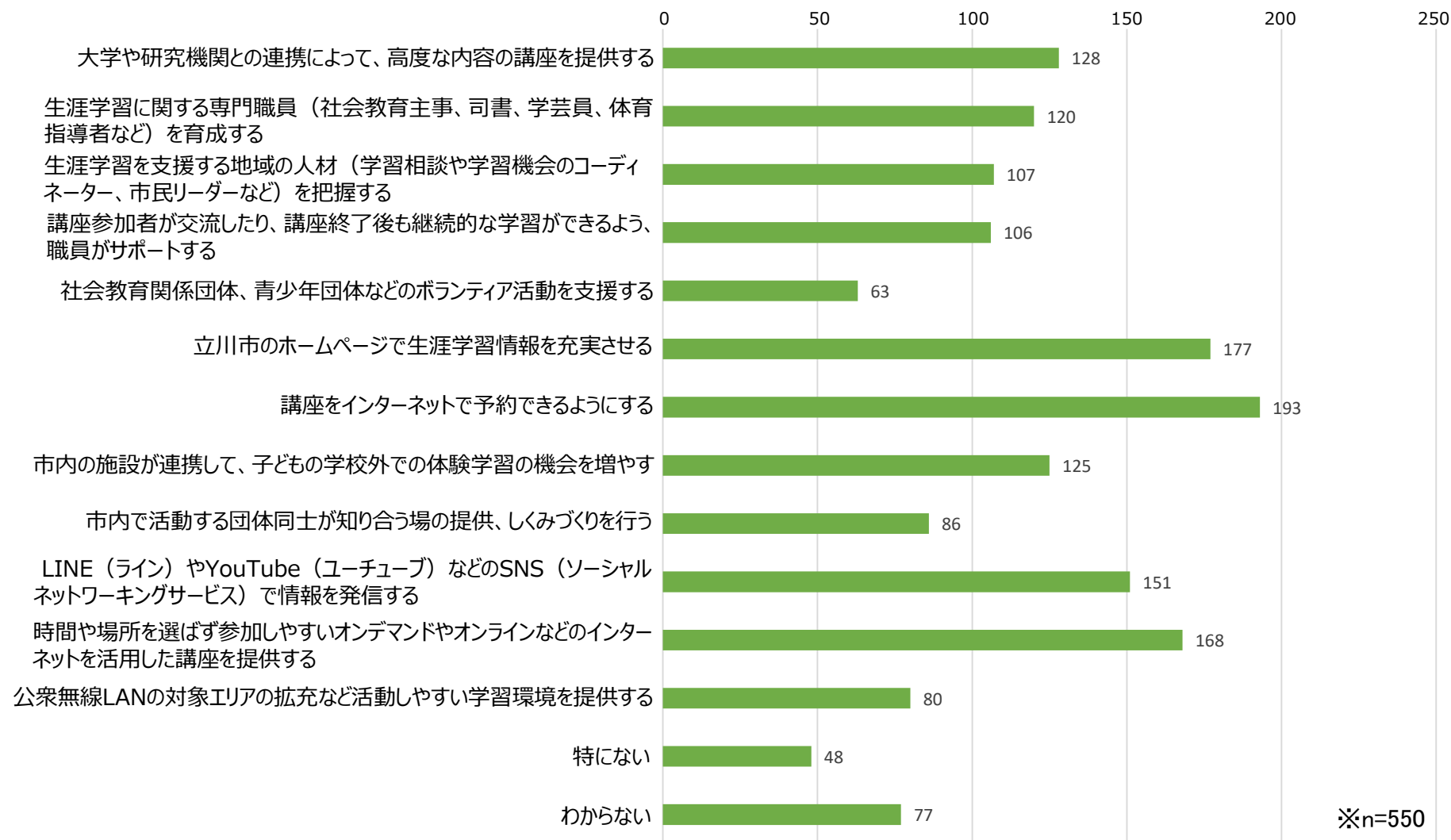
	回答数	構成比
参加してみたい	201	34.60%
参加してみたいが、オンデマンドやオンライン学習ができる環境がない	69	11.88%
参加したくない	281	48.36%
無回答及び無効回答	30	5.16%
合計	581	100.00%



(31)設問(30)で参加したくないとお答えした方にお聞きします。あなたが参加したくない理由は何ですか。(あてはまるもの全てを選択)



### (32)あなたは、人々の生涯学習をより盛んにしていくために、立川市はどのようなことに力を入れるべきだと思いますか。(あてはまるもの全てを選択)



**(33)今後の立川市の生涯学習への取り組みについて、アイデアやご提案、ご意見がありましたら、ぜひお聞かせください。**

	回答内容の分類 (複数のご意見を回答された方もいるため、有効回答数と下記回答数合計は異なります)	回答数 (延べ)
1	「講座」に関するご意見	41
2	「情報」に関するご意見	24
3	「環境整備」に関するご意見	12
4	「交流」に関するご意見	12
5	「子どもや若者の学び」に関するご意見	9
6	「知識や経験を活かす場」に関するご意見	7
7	その他、生涯学習に関するご意見(1～6に分類できないもの)	17
8	生涯学習に関係ないご提案やご感想	6
	合計	128

## 前頁の続き

### (33) 項目ごとの主なご意見

1.「講座」に関する主なご意見	回答数
特定の講座(高齢者、ペット、語学、金融等)を開催してほしい	17
仕事で忙しいので休日に開催してほしい	5
開催のバリエーション(レベル、シリーズ等)を増やしてほしい	5
2.「情報」に関する主なご意見	回答数
講座や団体の活動内容の周知及び検索方法を強化してほしい	7
手法を問わず情報発信に力を入れてほしい	5
立川市がすすめる「生涯学習」とは何か、推進する理由を発信した方がいい	5
3.「環境整備」に関する主なご意見	回答数
身近に学べる施設がほしい	4
交通手段(バス)が便利になれば生涯学習を続けやすい	2
4.「交流」に関する主なご意見	回答数
既存のコミュニティには入りづらいので、新しく始める方にも参加しやすい配慮をしてほしい	4
活動している方と会話ができるような交流できる機会があったらいい	3

## 前頁の続き (33) 項目ごとの主なご意見

5.「子どもや若者」に関する主なご意見	回答数
子どもや若い人を中心とした取組に親や高齢者が技術や経験を伝えていく機会があるといい	4
若者が中心となる取り組みをしてほしい	3
学校外でも子どもが選択し取り組める環境を整えてほしい	2
6.「知識や経験を活かす場」に関する主なご意見	回答数
分野別に人材を把握し、需要と供給の割合も考えてほしい	2
知識や経験を持った人が学校や身近な学習で子どもたちの育成に携われるようにしてほしい	2
7.「その他」に関する主なご意見	回答数
民間が提供しているサービスと差がない。やるなら立川市らしい取り組みをしてほしい	2
予算をより増加しながら継続して取り組んでほしい。	1
ボランティアに登録しているが、依頼がなくて残念。	1