

私たち
第六小学校の顔をデザインしよう!!

景観教育プログラムの流れ

ステップ①

講義

街並みのこと
 色のことを
 学ぼう



ステップ②

ワークショップ

みんなで
 校門のイメージを
 つくろう



ステップ③

イメージの決定

みんなで
 意見交換して
 選ぼう



ステップ④

作業体験

自分達で
 決めた色で
 塗ってみよう



現在の校門



改修後の校門イメージ



ステップ①

講義

街並みのこと
 色のことを
 学ぼう

平成 27 年 10 月 22 日
 5 時間目

「色のお話し」
 講師 杉山 朗子先生



授業のひとコマ

補色とは色の輪の中で、反対側にある色です

ミカン的一种のハッキリとした色とどちらが酸っぱい感じがしますか?

色数を減らしてみる(引き算する)

色数は少ない方が、きれいに見やすい!

プリント教材

色のしくみ

3つの性質
 色は **色相** **明度** **彩度** で表せます

色相は**色あい**
 色を10の色あいで分けると...

明度は**明るさ**
 色が明るいか暗いか

彩度は**鮮やかさ**
 色が派手か地味か

★色の錯覚 あれやこれ★

色あいの錯覚
 お花の真ん中は同じ色に見えるかな?
 葉っぱは同じ色に見えるかな?

明るさの錯覚
 上のひし形と下のひし形、明るいのはどちらかな?
 実は、同じ色!

鮮やかさの錯覚
 おしとうなのほうが鮮やかなかな?

ちぐわ色 ふくらむ色
 真行色があるのはどちらかな?
 濁出色 赤・黄・青、明色

ステップ②

ワークショップ

みんなで校門のイメージをつくろう

平成27年10月22日
6時間目

塗装や舗装材のサンプルを見ながらフリントに色を塗って校門イメージを考えました!



授業のひとコマ



フリント教材

私たち 第六小学校の顔をデザインしよう!!

背景がどんな色になるかイメージしよう
空の色 草木の色 校庭の色 校舎の色

トレードマークは?
ひまわり

学校のイメージは?
楽しい 明るい にぎやか

6年組名前

①舗装パターンAの色
下のA、B、C、Dパターンから選んでみよう

②校門の壁と花壇の色
校舎や床の舗装などとカラーコーディネートしてみよう

③種える花の色もイメージしてみよう

色塗りに考えよう!

ちなみに・・・校舎の色は

ライトブルー 1	グリーン 2	ベージュ 3	クリームイエロー 4
アイボリー 5	ダークブラウン 6	ブラウン 7	レッド 8
ホワイト 9	ダークブラウン 6	ブラウン 7	レッド 8
ホワイト 9	ダークブラウン 6	ブラウン 7	レッド 8

ステップ③

イメージの決定

みんなで意見交換して選ぼう

平成27年10月30日
3時間目

みんなで考えた面白アイデアを見てみよう!!

一番目立つ、この壁面の色でグループに分けてみました



白色系	茶色系	黄色系	緑色系	赤色系
ライトブルー 1 5人	ベージュ 3 1人	クリームイエロー 4 6人	グリーン 2 1人	レッド 8 1人
アイボリー 5 8人	ブラウン 7 5人	イエロー 10 3人	オークグリーン 11 0人	灰色系
ホワイト 9 11人	ダークブラウン 6 0人	六年生 46人		グレー 12 4人

黄と白の組合せで楽しく見せるアイデア

グレー & イエロー

緑・白・黒の3色でスタイリッシュなアイデア

ライトブルー & ライトブラウン


白をメインにして色を散らすアイデア

ホワイト & イエロー & ダークブラウン & ライトブラウン

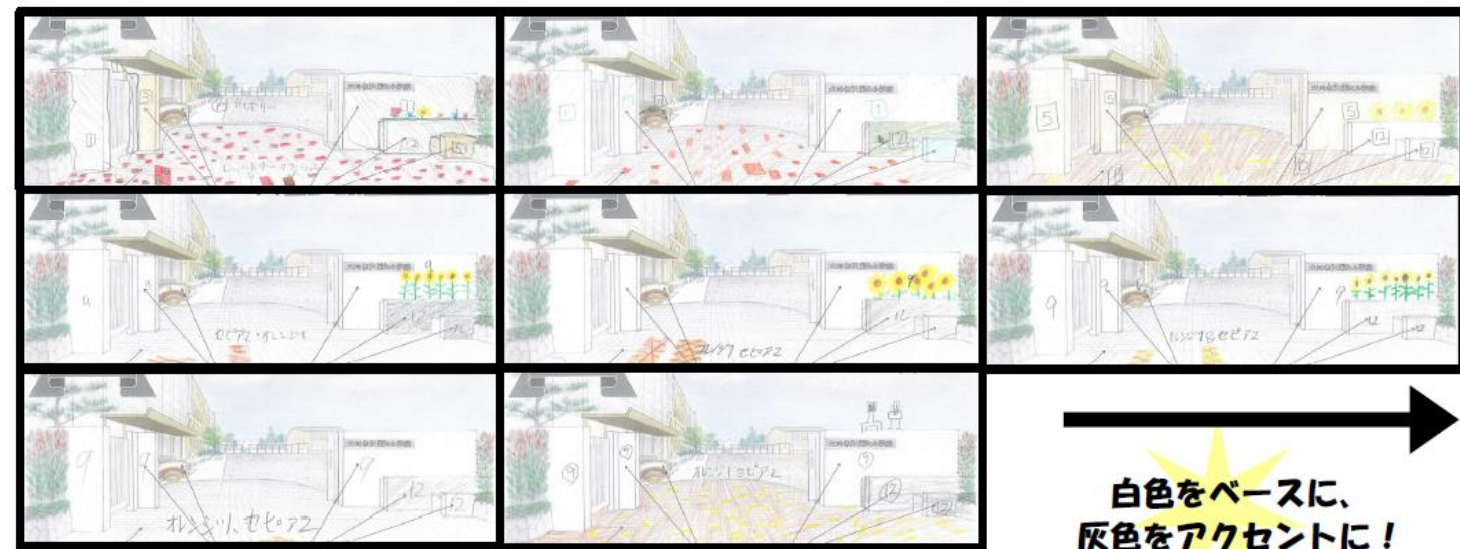
みんなのデザイン




黄色をベースに、
緑色をアクセントに!



白色をベースに、
黄色をアクセントに!



白色をベースに、
灰色をアクセントに!



茶色をベースに、
緑色をアクセントに!



A案黄色系

投票数
6名

決定

1位

投票数
16名



B案白色系



C案モトーン系

投票数
10名



D案茶色系

投票数
14名

ステップ④

平成 28 年 3 月 18 日
1・2 時間目

作業体験

自分達で
決めた色で
塗ってみよう

道具の使い方や
塗り方を習い、
順番にペンキを塗って
校門を完成させました！



授業のひとコマ



完成イメージ



校門の完成！！

