

立川市施設予約システム ご利用の手引き

この手引きは、女性総合センターの施設を使用する場合を例にとって説明しております。地域学習館や体育施設についても基本的な操作は同じですので、この手引きの操作方法を参考に実際の操作を行ってみてください。

より詳しくお聞きになりたい事項やご不明な点がありましたら、ご利用になる施設の窓口までお問い合わせください。

お問い合わせ

《学習施設》	柴崎学習館（042-524-2773）	砂川学習館（042-535-5959）
	西砂学習館（042-531-0431）	高松学習館（042-527-0014）
	錦学習館（042-527-6743）	幸学習館（042-534-3076）
	女性総合センター（042-528-6801）	
《体育施設》	泉市民体育館（042-536-6711）	柴崎市民体育館（042-523-5770）
《施設予約システム全体について》	生涯学習推進センター（042-528-6872）	

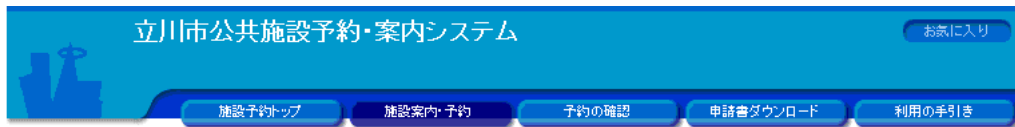
トップ画面



①施設予約・空き状況の確認方法



施設の案内・予約をクリックすると施設の検索方法を指定画面が表示されます。



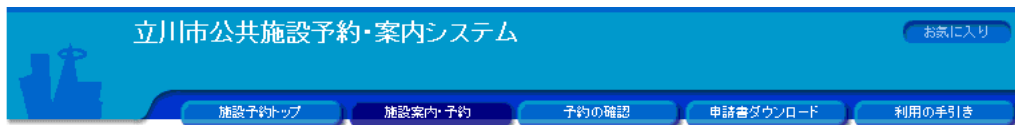
検索方法の指定 ➔ 利用目的の選択 ➔ 利用日の選択 ➔ 予約カゴに登録

◇ 検索方法を指定してください。



○ 利用目的で探す場合

目的別に利用可能な施設を表示し、一覧の中から選びます。
ここでは、会議を例に説明します。



検索方法の指定 ➔ 利用目的の選択 ➔ 利用日の選択 ➔ 予約カゴに登録

◇ 検索方法を指定してください。



クリック

スポーツ（体育施設）か文化（女性総合センター・地域学習館）の選択画面が表示されます。会議をしたいので、文化施設を選びます。

立川市公共施設予約・案内システム

検索方法の指定 → 利用目的の選択 → 利用日の選択 → 予約カゴに登録

◇ 利用目的の分類を選択してください。

利用目的の一覧	
スポーツ	文化

検索方法の指定へ戻る
画面の先頭へ戻る

クリック

利用目的の一覧が表示されます。一覧表の中から会議を選択します。

立川市公共施設予約・案内システム

検索方法の指定 → 利用目的の選択 → 利用日の選択 → 予約カゴに登録

◇ 利用目的を選択してください。

文化	
会議	学習会・研修会
講座	式典・大会・総会
展覧会・作品展示会	映画会
コンサート・発表会	講演会
茶道	華道
手芸	絵画・書道

クリック

利用目的で「会議」が可能な施設が表示されます。

利用目的		文化 会議						
前月へ 前週へ 前日へ 平成19年12月18日(火) 翌日へ 翌週へ 翌月へ								
全施設の1日表示	12/18	12/19	12/20	12/21	12/22	12/23	12/24	
立川市柴崎学習館	12/18 (火)	12/19 (水)	12/20 (木)	12/21 (金)	12/22 (土)	12/23 (日)	12/24 (月)	
第3和室								
実習室								
第1教室								
第2教室								
第3教室								
会議室								
画面の先頭へ戻る								
立川市砂川学習館	12/18 (火)	12/19 (水)	12/20 (木)	12/21 (金)	12/22 (土)	12/23 (日)	12/24 (月)	
講堂								
実習室								
第1教室								

今回は、女性総合センターで会議をしたいので、画面をスクロール（下に動かして）女性総合センターを表示します。

女性総合センター	12/17 (月)	12/18 (火)	12/19 (水)	12/20 (木)	12/21 (金)	12/22 (土)	12/23 (日)	
第1学習室								
第2学習室								
第3学習室								
作業室								
第1和室								
第2和室								
画面の先頭へ戻る								

女性総合センターで会議可能な施設が表示されました。利用日・利用施設（部屋）または両方とも決まっている場合は直接該当の施設を選択することができます。

★利用日を選択した場合の表示画面

女性総合センター	12/17 (月)	12/18 (火)	12/19 (水)	12/20 (木)	12/21 (金)	12/22 (土)	12/23 (日)	Info
第1学習室	△	●	●	休館	●	●	●	月間 Info
第2学習室	△	●	●	休館	●	●	●	月間 Info
第3学習室	△	●	●	休館	●	●	●	月間 Info
作業室	△	●	●	休館	●	●	●	月間 Info
第1和室	△	●	●	休館	●	●	●	月間 Info
第2和室	△	●	●	休館	●	●	●	月間 Info

[画面の先頭へ戻る](#)



クリック

検索方法の指定 → 利用目的の選択 → **利用日の選択** → 予約カゴに登録

◇ 1日の空いている時間帯です。利用する時間帯を選択してください。

◀ 前週へ ◀ 前日へ 平成19年12月19日(水) 翌日へ ▶ 翌週へ ▶

女性総合センター	時間帯→	9	10	11	12	13	14	15	16	17	18	19	20	21
第1学習室		無し					空き			無			空き	
第2学習室		空き		無			空き			無			空き	
第3学習室		空き		無			空き			無			空き	
作業室		空き		無			空き			無			空き	
第1和室		空き		無			空き			無			空き	
第2和室		空き		無			空き			無			空き	

1週間カレンダーに戻る

◎当日の会議可能な施設の時間区分ごとの空き状況が確認できます。

★利用施設を選択した場合の表示画面（第1学習室を選択した場合）

女性総合センター	12/17 (月)	12/18 (火)	12/19 (水)	12/20 (木)	12/21 (金)	12/22 (土)	12/23 (日)	Info
第1学習室	△	●	●	休館	●	●	●	月間 Info
第2学習室	△	●	●	休館	●	●	●	月間 Info
第3学習室	△	●	●	休館	●	●	●	月間 Info
作業室	△	●	●	休館	●	●	●	月間 Info
第1和室	△	●	●	休館	●	●	●	月間 Info
第2和室	△	●	●	休館	●	●	●	月間 Info

[画面の先頭へ戻る](#)

△をクリック



1ヵ月間の空き状況が表示されます

検索方法の指定 ➡ 利用目的の選択 ➡ **利用日の選択** ➡ 予約カゴに登録

◇ 1ヵ月間の空き状況です。
利用したい日付のアイコンをクリックすると空いている時間帯を確認できます。

施設名		女性総合センター 第1学習室					
◀ 前月へ		平成19年12月					翌月へ ▶▶
日	月	火	水	木	金	土	
						1 ⊘	
2 ⊘	3 ⊘	4 ⊘	5 ⊘	6 ⊘	7 ⊘	8 ⊘	
9 ⊘	10 ⊘	11 ⊘	12 ⊘	13 ⊘	14 ⊘	15 ⊘	
16 ⊘	17 △	18 ●	19 ●	20 休館	21 ●	22 ●	
23 ●	24 ●	25 ●	26 ●	27 ●	28 休館	29 休館	
30 休館	31 休館						

● 1日空き △ 一部空き ⊘ 空き無し 休館 休館日 ⊘ 予約期間外

利用したい日をクリック

利用時間帯の選択（空き/空き無しが表示されます）

検索方法の指定 ➡ 利用目的の選択 ➡ **利用日の選択** ➡ 予約内容の入力 ➡ 予約カテゴリに登

◇ 利用する時間帯を選択してください。

※利用日を変更すると、選択している時間帯のチェックが外れます。

施設名	女性総合センター 第1学習室			
前週へ	前日へ	平成19年12月19日(水)	翌日へ	翌週へ
午前	<input type="checkbox"/>	9:00～12:00	(空き無し)	
午後	<input type="checkbox"/>	13:00～17:00	(空き)	
夜間	<input type="checkbox"/>	18:00～22:00	(空き)	
午前・午後	<input type="checkbox"/>	9:00～17:00	(空き無し)	
午後・夜間	<input type="checkbox"/>	13:00～22:00	(空き)	
全日	<input type="checkbox"/>	9:00～22:00	(空き無し)	

予約内容の入力へ 備品の選択へ 前の画面へ戻る

利用申込をする場合はここから利用時間帯を選択します。例として第1学習室の午後を利用申込します。

検索方法の指定 ➡ 利用目的の選択 ➡ **利用日の選択** ➡ 予約内容の入力 ➡ 予約カテゴリに登

◇ 利用する時間帯を選択してください。

※利用日を変更すると、選択している時間帯のチェックが外れます。

施設名	女性総合センター 第1学習室			
前週へ	前日へ	平成19年12月19日(水)	翌日へ	翌週へ
午前	<input type="checkbox"/>	9:00～12:00	(空き無し)	
午後	<input checked="" type="checkbox"/>	13:00～17:00	(空き)	
夜間	<input type="checkbox"/>	18:00～22:00	(空き)	
午前・午後	<input type="checkbox"/>	9:00～17:00	(空き無し)	
午後・夜間	<input type="checkbox"/>	13:00～22:00	(空き)	
全日	<input type="checkbox"/>	9:00～22:00	(空き無し)	

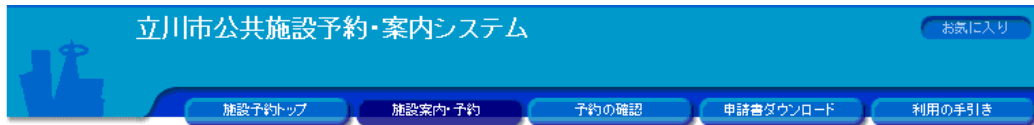
予約内容の入力へ 備品の選択へ 前の画面へ戻る

[画面の先頭へ戻る](#)

最後にここをクリック

をクリック

ここから利用者IDとパスワードが無いと進むことはできません。登録証にある利用者IDとパスワードを入力します。



利用者IDおよびパスワードを入力し、ログインを押してください。

戻る

この先はP 1 4の②へ続きます。

○ 施設名で探す場合

施設一覧の中から利用したい施設を選んで予約・空き状況の確認をします。




検索方法の指定 ➡ 利用目的の選択 ➡ 利用日の選択 ➡ 予約力コに登録

◇ 検索方法を登録してください。



クリック



施設の一覧が表示されます

検索方法の指定 ➡ 施設の選択 ➡ 利用日の選択 ➡ 予約力コに登録

◇ 施設を選択してください。

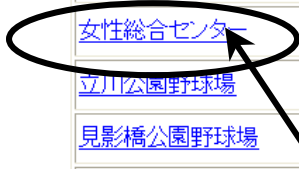
施設一覧	
立川市柴崎学習館	Info
立川市砂川学習館	Info
立川市西砂学習館	Info
立川市高松学習館	Info
立川市錦学習館	Info
立川市幸学習館	Info
女性総合センター	Info
立川公園野球場	Info
見影橋公園野球場	Info

ここでは、女性総合センターを利用する場合で説明いたします。

検索方法の指定 → 施設の選択 → 利用日の選択 → 予約カゴに登録

◇ 施設を選択してください。

施設一覧	
立川市柴崎学習館	Info
立川市砂川学習館	Info
立川市西砂学習館	Info
立川市高松学習館	Info
立川市錦学習館	Info
立川市幸学習館	Info
女性総合センター	Info
立川公園野球場	Info
見影橋公園野球場	Info



クリック



女性総合センターの施設が全て表示されます。

◀ 前月へ ◀ 前週へ ◀ 前日へ 平成19年12月18日(火) 翌日へ ▶ 翌週へ ▶ 翌月へ ▶▶

女性総合センター	12/18 (火)	12/19 (水)	12/20 (木)	12/21 (金)	12/22 (土)	12/23 (日)	12/24 (月)	Info
第1学習室	△	△	休館	●	●	●	●	月間 Info
第2学習室	△	●	休館	●	●	●	●	月間 Info
第3学習室	△	●	休館	●	●	●	●	月間 Info
作業室	△	●	休館	●	●	●	●	月間 Info
料理実習室	△	●	休館	●	●	●	●	月間 Info
健康サロン	△	●	休館	●	●	●	●	月間 Info
ホール	○	○	休館	○	○	○	○	月間 Info
第1和室	△	●	休館	●	●	●	●	月間 Info
第2和室	△	●	休館	●	●	●	●	月間 Info
ギャラリー	○	○	休館	○	○	○	○	月間 Info
印刷室	△	●	休館	●	●	●	●	月間 Info

● 1日空き △ 一部空き × 空き無し 休館 休館日 ○ 予約期間外 月間 カレンダー Info 詳細情報

ここから先は前例と同じ要領で予約・空き状況の確認ができます。

○ 地域で探す場合

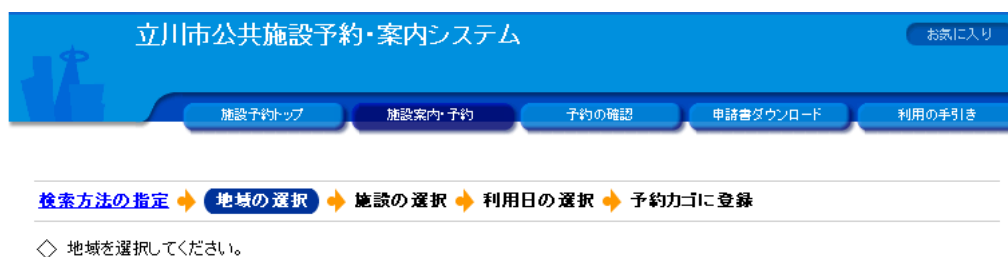
利用したい施設を地域（町名）から選ぶことができます。



クリック



町名の一覧が表示されます



地域一覧	
幸町	高松町
曙町	泉町
錦町	柴崎町
砂川町	一番町
西砂町	

ここでは、曙町で利用施設を探す場合について説明します。



検索方法の指定 ➡ 地域の選択 ➡ 施設の選択 ➡ 利用日の選択 ➡ 予約カゴに登録

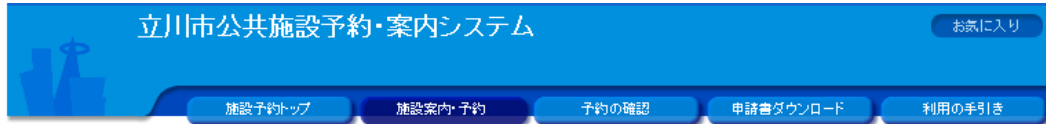
◇ 地域を選択してください。

地域一覧	
幸町	高松町
曙町	泉町
錦町	柴崎町
砂川町	一番町
西砂町	

🖱️クリック




曙町にある施設が表示されます



検索方法の指定 ➡ 地域の選択 ➡ 施設の選択 ➡ 利用日の選択 ➡ 予約カゴに登録

◇ 施設を選択してください。

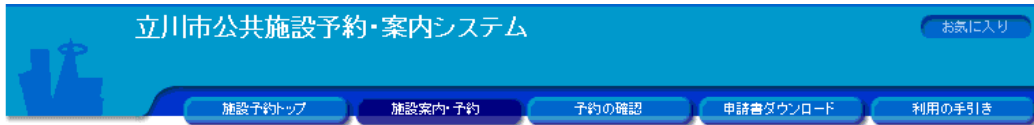
施設一覧	
女性総合センター	

🖱️クリック

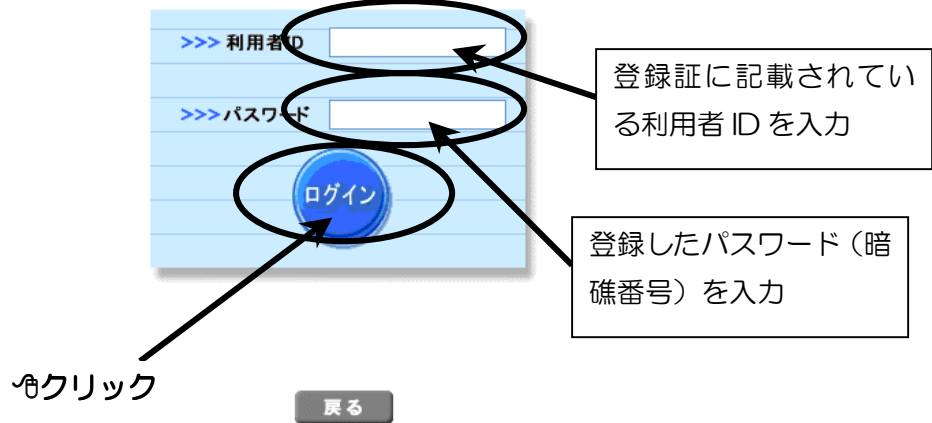
[地域の選択へ戻る](#)

[画面の先頭へ戻る](#)

②ログイン



利用者IDおよびパスワードを入力し、ログインを押してください。



予約申込画面に進みます

検索方法の指定 → 施設の選択 → 利用日の選択 → 予約内容の入力 → 予約カゴに登録

◇ 予約申込に関してご質問します。

施設名	女性総合センター 第1学習室
利用日時	平成20年1月5日(土) 13:00~17:00

予約カゴ
申込はありません。

● この施設を利用する「責任者」の名前を入力してください。[全角で入力してください]
個人利用の方は個人名を、団体利用の方は代表者名を記入してください。

〈姓〉 女性 〈名〉 総合

● この施設をどのような「目的」で使いますか？ [直接入力する場合は全角で入力してください]

会議

クリックして該当の「目的」を選択

● どのような「行事」に利用しますか？ [全角で入力してください]

定例会

利用する際の「行事名」を記載して下さい

● この施設を「何名」で利用しますか？ [半角数字で入力してください]

20人

利用する際の人数を記載して下さい

予約カゴに登録

備品の選択へ

利用時間の選択へ戻る

記入が完了したら
クリック！

検索方法の指定 → 施設の選択 → 利用日の選択 → 予約カゴに登録

◇ 現在の施設の空き状況です。
利用したい施設のアイコン、または日付をクリックすると空いている時間帯を確認できます。

予約カゴ

申込内容を確認する

申込に進む

1番目の申込
(文化・スポーツ施設予約)
平成20年 1月 5日(土)
13:00~17:00
アイム
第1学習室

申込に進む

続けて申し込みをする場合はこちらから
をクリック！

申込内容を確認して
をクリック！

まだ申込は完了していません。内容を確認して次に進んで下さい

予約申込確認 → 予約申込完了

◇ 以下の内容で予約を申し込みます。
申込内容に誤りがなければ、「予約する」ボタンを押してください。
誤りがある場合は、「申込内容の訂正」ボタンを押して申込内容を訂正してください。

申込内容の訂正

1番目の申込 (文化・スポーツ施設予約)			
利用日時	平成20年 1月 5日(土) 13:00~17:00		
施設名	女性総合センター 第1学習室		
利用責任者	女性 総合	利用目的	会議
行事名称	定例会	利用人数	20人

予約する 申込内容の訂正 申込を中止する

申込内容を確認して
をクリック！

- ※ 訂正がある場合は「訂正」をクリック
- ※ 中止する場合は「中止する」をクリック

これで予約完了です。この画面を印刷または受付番号を控えて下さい

予約申込確認 → 予約申込完了

- ◇ 予約申込を受付けました。
利用日までに施設窓口にて手続きを行ってください。
手続きには受付番号が必要となりますので、受付番号をメモするか、当画面を印刷しておいてください。
※登録済みのメールアドレス宛にご利用までの案内を送付いたしましたのでご確認ください。

印刷

1番目の申込 (文化・スポーツ施設予約)	
受付番号	07-47
利用日時	平成29年1月5日(土) 13:00~17:00
施設名	女性総合センター 第1学習室
問合せ先	女性総合センター 【電話番号】:042-528-6801 【住所】:東京都立川市曙町2-36-2

印刷

施設予約トップへ戻る

[画面の先頭へ戻る](#)

申し込みから 14日以内に、施設の受付窓口にて利用料金を納めて「承認書」の発行を受けて下さい。この手続きを取らないと、自動的に予約は取り消されますのでご注意ください。

メールを登録してある方は受付完了メールが届きます。メールを登録していない方は画面で確認できます。

③予約内容の確認

立川市公共施設予約・案内システム お気に入り
× ログアウト

女性総合センター1号 さん

施設予約トップ 施設案内・予約 **予約の確認** 申請書ダウンロード 利用の手引き

予約申込一覧 → 予約内容詳細 🔍 クリック

▼ 現在の予約申込み内容 過去に利用した施設

◇ 取消表示のあるものは、予約・抽選申込の取消ができます。
抽選に当選した場合は、当選確認期限までに予約申込を行なってください。

一覧の表示順: 利用日時

受付状況	利用日時/施設	受付番号	利用料金 支払期限		
仮予約	平20.1.5(土) 13:00~17:00 女性総合センター 第1学習室	07-47	- -	詳細	取消

※過去に利用した施設を確認することができます

立川市公共施設予約・案内システム お気に入り
× ログアウト

女性総合センター1号 さん

施設予約トップ 施設案内・予約 予約の確認 申請書ダウンロード 利用の手引き

利用履歴一覧 → 利用履歴詳細 🔍 クリック

現在の予約申込み内容 ▼ **過去に利用した施設**

◇ 過去に利用した予約内容を利用して新しい予約を申し込むことができます。

女性総合センター

利用日	施設内の場所	利用時間		
平成19年11月5日(月)	第1学習室	13:00~17:00	詳細	新規予約
平成19年11月5日(月)	第1学習室	18:00~22:00	詳細	新規予約
平成19年11月9日(金)	第1学習室	9:00~12:00	詳細	新規予約
平成19年12月15日(土)	第3学習室	13:00~17:00	詳細	新規予約

「過去に利用した施設」をクリックすると囲みのように過去の履歴が表示されます。新規予約をクリックすると予約画面が表示されます。

④パスワード（暗証番号）の変更

立川市公共施設予約・案内システム

女性総合センター1号 さん

お気に入り × ログアウト

施設予約トップ 施設案内・予約 予約の確認 申請書ダウンロード 利用の手引き

施設の案内・予約 > Click here<

予約の確認 > Click here<

公共施設案内・予約システムについて

施設の予約を行うには、利用者登録が必要となります。

パスワードの変更

立川市ホームページ

このシステムは、多くのオンラインショップで採用されている「買い物カゴ」の仕組みを使用しています。このシステムでは「買い物カゴ」を「予約カゴ」と呼んでいます。

立川市からのお知らせ

クリック



立川市公共施設予約・案内システム

女性総合センター1号 さん

お気に入り × ログアウト

施設予約トップ 施設案内・予約 予約の確認 申請書ダウンロード 利用の手引き

パスワードの変更

◇ 新しいパスワードを入力してください。
パスワード以外の項目(利用者名、住所等)の変更については、各施設にお問い合わせください。

利用者ID	5
利用者名	ジョセイソウゴウセンターイチゴウ 女性総合センター1号
新しいパスワード 必須	<input type="password"/> [4～15桁の半角英数字] <input type="password"/> 再入力してください。

変更する 変更を中止する

新しいパスワード（暗証番号）を入力して下さい

パスワードを確認して クリック

⑤抽選申し込み



抽選申し込みは右の流れのように画面を進めてください。
 ここでは女性総合センターの第1学習室に申し込みます。
「抽選受付状況の確認」をクリックすると抽選申し込み
 のカレンダーが表示されます。表示によっては週間カレン
 ダーや月間カレンダーの場合があります。
 例えば2月7日の施設予約の抽選を申し込む場合の流れ
 を見てみます。





月間カレンダーで2月7日をクリックすると時間帯の選択画面になります。ここで希望時間帯をチェックし「予約内容の入力へ」をクリックします。



利用する目的を選択したら「予約カゴに登録」をクリックします。直接へ行事名を入力することもできます。



予約カゴに入った状態では、まだ予約が完了していません。「申込に進む」をクリックします。他の日や施設を続けて申し込みをすることもできます。



申込内容が表示されますので、内容を確認し間違いがなければ「予約する」をクリックします。

立川市施設予約システム お気に入り

女性総合センター1号 さん ログアウト

施設予約の予約 施設予約の予約 予約の申込 申込書のダウンロード 予約の申込み

予約申込確認 **予約申込完了**

◇ 予約申込を完了しました。A
 利用日までに施設窓口にて手続きを行ってください。日
 予約窓口は受付番号が必要となりますので、受付番号をメモするか、当画面を印刷しておいてください。C

※登録済みのメールアドレス宛に抽選申込の受付メールを送付いたしましたのでご確認ください。
 抽選結果は「予約の確認」画面の「申込一覧」で確認できます。

印刷

1番目の申込 (個別抽選)	
受付番号	07-202
抽選日	平成29年1月22日(火)
利用日時	平成29年2月7日(木) 13:00~17:00
施設名	立川市女性総合センター 第1学習室
問合せ先	立川市女性総合センター 【電話番号】:042-338-6801 【住所】:東京都立川市曙町2-36-2

印刷 [抽選予約トップへ戻る](#)

[施設の利用へ戻る](#)

抽選申し込みが完了しました。メールを登録してある方は受付完了メールが届きます。
 登録していない方は次の手順により確認できます。

⑥予約申し込み一覧

立川市施設予約システム

女性総合センター-1号 さん

予約の地図

予約申し込み一覧

現在の予約申込み内容

取消表示のあるものは、予約・抽選申込の期限が過ぎます。抽選に当選した場合は、当選確認期限までに予約申込を行ってください。

一覧の表示順: 利用日時

受付状況	利用日時/施設	受付番号	利用料金 支払期限	詳細	取消
本予約	平20.11(金) 13:00~17:00 立川市女性総合センター-第1号習室	07-2	3,900円	詳細	
本予約	平20.12(月) 13:00~17:00 立川市女性総合センター-第2号習室	07-3	3,900円	詳細	
本予約	平20.12(火) 9:00~17:00 立川市女性総合センター-第3号習室	07-4	10,800円	詳細	
本予約	平20.12(火) 13:00~17:00 立川市女性総合センター-第2号習室	07-4	3,900円	詳細	
本予約	平20.12(火) 13:00~17:00 立川市女性総合センター-第1号習室	07-8	3,900円	詳細	
本予約	平20.21(土) 13:00~22:00 立川市女性総合センター-第1号習室	07-7	3,900円	詳細	
仮予約	平20.21(日) 13:00~22:00 立川市女性総合センター-第1号習室	07-10	-	詳細	取消
落選	平20.31(金) 9:00~12:00 立川市女性総合センター-第1号習室	07-14	-	詳細	
仮予約	平20.32(金) 9:00~12:00 立川市女性総合センター-第1号習室	07-15	-	詳細	取消

申請・支払い済み

予約のみ。窓口へ申請するもの

取消

随時に予約したものや抽選に申し込んだものの一覧を表示します。「本予約」は既に窓口で申請手続き・利用料金の支払いを終えた表示です。「仮予約」は抽選に当選したものが随時に申し込みを済ませたものです。ここで仮予約の施設は取消をすることができます。「取消」をクリックすると次のページのような画面が表示されます。

⑦予約の取消



取り消したいものか内容を確認し、「予約申込の取消へ」をクリックします。



立川市施設予約システム お気に入り
女性総合センター1号 さん × ログアウト

[施設予約トップ](#) [施設案内予約](#) [予約の確認](#) [申請書ダウンロード](#) [利用の手引き](#)

[予約申込一覧](#) [予約内容詳細](#) [予約取消確認](#) [予約取消完了](#)

▼ [現在の予約申込み内容](#) [過去に利用した施設](#)

information

予約申込の取消を受け付けました。

[予約申込一覧へ戻る](#)

予約を取り消しました。メールの登録がある方は取消受付完了メールが届きます。

⑧利用者端末

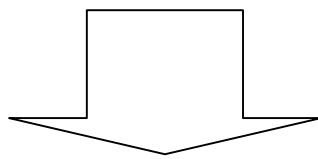


各施設に設置される利用者端末のトップ画面です。基本的な操作はここまで説明してきました手順と同じですが、通常のパソコンのようなマウスを使うのではなく銀行ATMのように指で触って操作します。文字や数字を入力するときには画面下にキーボードが表示されます。



このような表示です。利用者番号やパスワードなどを入力するときに表示されます。入力したい文字・数字を触れてください。

前ページで施設の予約・案内を指で触れるとこの画面になります。



立川市施設予約システム

ここを触れると抽選申込画面になります。20ページ以降と操作は同じです。

検索方法の指定 ▶ 施設の選択 ▶ 利用したい施設の絞り込み

▼ 空き状況の確認 ▶ 抽選受付状況の確認

◇ 現在の施設の空き状況です。利用したい施設のアイコン、または日付をクリックすると空いている時間帯を確認できます。

平成27年 1月22日(火) 翌日へ 翌週へ 翌月へ

立川市女性総合センター	1/22 (火)	1/23 (水)	1/24 (木)	1/25 (金)	1/26 (土)	1/27 (日)	1/28 (月)	Info
第1学習室	▲	●	●	●	●	●	●	Info
第2学習室	▲	●	●	●	●	●	●	Info
第3学習室	▲	●	●	●	●	●	●	Info
作業室	▲	●	●	●	●	●	●	Info
料理実習室	●	●	●	●	●	●	●	Info
健康サロン	●	●	●	●	●	●	●	Info
ホール	●	●	●	●	●	●	●	Info

ここを触れると随時申込画面になります。7ページ以降を参照してください。

予約カゴ
申込は取りません。

TouchNavigatorXP

画面切替 画面閉じる
最初に戻る 閲覧終了

進む 戻る
拡大
停止 再読み込み
文字入力 ページ指定
文字サイズ
12:52:03

ページの先頭へ 上へスクロール 下へスクロール ページの最後へ

ここを触れると下に画面が動きます。